


Comune di Toscolano Maderno



2015

RENDICONTO

COMUNE DI TOSCOLANO MADERNO

Provincia di Brescia



RENDICONTO DELLA GESTIONE

2015

SOMMARIO

➤	RELAZIONE DELLA GIUNTA COMUNALE AL RENDICONTO DELLA GESTIONE	
	– Introduzione	p. 05
	– Il rendiconto della gestione	p. 05
	– Il risultato d’esercizio	p. 09
	– La gestione di competenza	p. 14
	– La gestione di cassa	p. 16
	– La gestione economica	p. 19
	– La gestione patrimoniale	p. 20
	– Efficienza della previsione e della gestione	p. 21
	– Indici di bilancio	p. 24
	– I residui attivi e passivi	p. 26
	– Le entrate	p. 28
	– Le spese	p. 36
	– I servizi erogati	p. 42
	– Glossario	p. 45
➤	ILLUSTRAZIONE DEL CONTO DEL BILANCIO	p. 46
➤	CONTO DEL BILANCIO 2015 (PER RISORSE E INTERVENTI)	p. 63
➤	ELABORAZIONE GRAFICA E RAFFRONTI 2011-2015	p. 135
➤	ALLEGATI	p. 222
➤	CONTO DEL BILANCIO 2015 PER CAPITOLI	p. 377

COMUNE DI TOSCOLANO MADERNO

Provincia di Brescia



**RELAZIONE DELLA GIUNTA COMUNALE
AL RENDICONTO DELLA GESTIONE**

2015

INTRODUZIONE

La relazione al rendiconto è redatta, ogni anno, dalla Giunta Comunale, ai sensi dell'articolo 151, comma 6, de T.U. Legge 267/2000, al fine di esprimere valutazioni riguardo all'efficacia dell'azione condotta nel corso dell'esercizio, sulla base dei risultati conseguiti, in termini finanziari, economico patrimoniali, oltre che programmatici, secondo quanto approvato nella Relazione Previsionale e Programmatica in sede di adozione del bilancio di previsione.

Adozione nuovi schemi di bilancio e di rendiconto

A decorrere dal 2016, gli Enti Locali, i loro organismi strumentali e i loro enti strumentali in contabilità finanziaria approvano il bilancio di previsione almeno triennale, secondo lo schema di cui all'allegato numero 9 al D.Lgs. n. 118/2011.

Dal 2016 è soppressa la distinzione tra il bilancio annuale e il bilancio pluriennale e viene meno l'obbligo di predisporre bilanci e rendiconto secondo un doppio schema (conoscitivo e autorizzatorio). Resta fermo l'obbligo di predisporre il rendiconto della gestione secondo lo schema adottato nel 2014, affiancato dallo schema per missioni e programmi (con funzione conoscitiva).

IL RENDICONTO DELLA GESTIONE

Il rendiconto della gestione rappresenta il momento in cui si conclude il processo di programmazione e controllo previsto dal legislatore nel vigente ordinamento contabile, nel quale:

- con il bilancio di previsione si fornisce una rappresentazione preventiva delle attività pianificate dall'amministrazione, esplicitando in termini contabili e descrittivi le linee della propria azione di governo attraverso l'individuazione degli obiettivi e dei programmi;
- con il consuntivo e con i documenti di cui si compone (conto del Bilancio, Conto economico e Conto del patrimonio), si procede alla misurazione *ex post* dei risultati conseguiti permettendo, in tal modo, la valutazione dell'operato della Giunta e dei dirigenti.

Tale impostazione, oltre che dalla vigente normativa, è prevista anche dal Principio Contabile n. 3 approvato dall'Osservatorio per la finanza e la contabilità degli enti locali, che al punto 6 recita: *"Il rendiconto, che si inserisce nel complessivo sistema di bilancio, deve fornire informazioni sui programmi e i progetti realizzati e in corso di realizzazione e sull'andamento finanziario, economico e patrimoniale dell'ente. Sotto il profilo politico-amministrativo, il rendiconto consente l'esercizio del controllo che il Consiglio dell'ente esercita sulla Giunta quale organo esecutivo, nell'esercizio delle prerogative di indirizzo e di controllo politico-amministrativo attribuite dall'ordinamento al Consiglio."* E lo stesso principio contabile esplicita come le finalità della presente relazione, redatta con scopi generali, siano quelle di "rendere conto della gestione" e di fornire informazioni sulla situazione patrimoniale e finanziaria oltre che sull'andamento economico e sui flussi finanziari di un ente locale.

Gli obiettivi generali della comunicazione dell'ente locale devono essere quelli di dare informazioni utili al fine di evidenziare le responsabilità decisionali e di gestione, fornendo informazioni sulle fonti e sugli impieghi in termini finanziari e di cassa, oltre che sui costi dei servizi erogati, misurando l'efficienza e l'efficacia dell'azione amministrativa.

Si rileva che il bilancio di previsione 2015 è stato oggetto di variazioni nel corso dell'esercizio, fra le quali l'assestamento definitivo a novembre 2015.

La considerazione fondamentale e più significativa in merito al conto del bilancio riguarda il risultato complessivo dell'esercizio finanziario 2015, che si chiude con un avanzo di amministrazione di € 2.255.227,20.

Il consuntivo è il documento ufficiale con il quale ogni Amministrazione dà conto ai cittadini di come siano stati realmente utilizzati i soldi pubblici gestiti in un determinato arco di tempo (esercizio). A seguito della modifica dell'art. 151 del D.Lgs 18/08/2000, n. 267, D.L. 7.10.2008, n. 154, comma 6, art. 2 quater, convertito con modificazioni in Legge n. 189 del 04.12.2008, il termine per l'approvazione del conto del bilancio è stato anticipato al 30 Aprile.

Dati alla mano, si tratta di motivare dove e come sono state gestite le risorse reperite nell'anno, ma anche di valutare i risultati conseguiti, raggiunti con il lavoro svolto dall'intera struttura organizzativa. La finalità è quella di misurare lo stato di salute dell'ente, confrontando le aspettative con i risultati concreti.

Come detto, l'attività finanziaria svolta dal Comune in un anno termina con il conto di bilancio, un documento ufficiale dove si confrontano le risorse reperite con quelle utilizzate. Il rendiconto può terminare con un risultato positivo, chiamato avanzo, oppure con un saldo negativo, detto disavanzo.

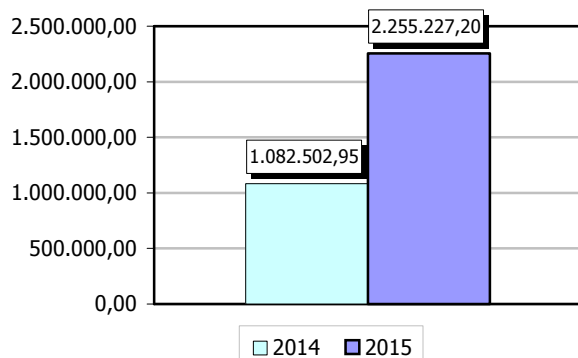
Il grafico che segue riprende gli importi esposti nella tabella di fine pagina e mostra il risultato conseguito negli ultimi due anni.

Risultato di amministrazione

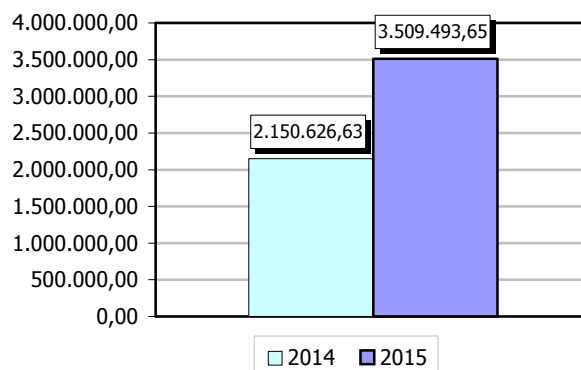
(Risultati a confronto)

		Risultato		Scostamento
		2014	2015	
Fondo di cassa iniziale	(+)	1.370.782,84	2.150.626,63	779.843,79
Riscossioni	(+)	13.350.842,79	13.377.608,36	26.765,57
Pagamenti	(-)	12.570.999,00	12.018.741,34	-552.257,66
Fondo di cassa finale		2.150.626,63	3.509.493,65	1.358.867,02
Residui attivi	(+)	3.177.532,07	2.495.654,28	-681.877,79
Residui passivi	(-)	4.245.655,75	3.064.898,57	-1.180.757,18
Fondo Pluriennale Vincolato	(-)	0,00	685.022,16	685.022,16
Risultato: Avanzo (+) o Disavanzo (-)		1.082.502,95	2.255.227,20	1.172.724,25

RISULTATO AMMINISTRAZIONE



FONDO DI CASSA FINALE



Struttura, contenuto e disciplina giuridica del Conto

Il rendiconto è composto da tre documenti:

1. **il conto del bilancio**, che dimostra il risultato della gestione finanziaria, intesa come reperimento di fondi da destinare allo svolgimento delle attività dell'ente, ed è definito sotto forma di risultato contabile di amministrazione in termini di avanzo, pareggio o disavanzo;
2. **il conto economico**, che evidenzia i componenti positivi e negativi dell'attività dell'ente secondo criteri di competenza economica, per la determinazione del risultato economico; va, a questo proposito precisato fin d'ora che il Comune non è un'azienda privata che deve conseguire un utile, ma che il suo comportamento nello svolgersi dell'azione amministrativa deve essere ispirato a criteri di economicità per il rispetto che si deve all'uso del pubblico denaro;
3. **il conto del patrimonio**, che riassume la consistenza finale del patrimonio evidenziando le variazioni intervenute nel corso dell'esercizio rispetto alla consistenza iniziale.

Il conto del bilancio si ricollega al bilancio di previsione e pone in evidenza le entrate accertate e le somme incassate, nonché le spese impegnate e le somme pagate, tanto in conto della competenza, quanto in conto dei residui.

Il conto del patrimonio, invece, prende in considerazione le variazioni subite dal patrimonio comunale, sia per effetto della gestione del bilancio, sia per altre cause (sopravvenienze e insussistenze attive e passive).

Il conto del bilancio in particolare, in relazione anche a quanto detto, è composto di due atti distinti anche se compresi in un unico documento:

- il conto del tesoriere ed il conto dell'amministrazione.

Per la sua approvazione da parte del Consiglio Comunale, il conto passa attraverso le seguenti fasi procedurali:

- resa del conto da parte del tesoriere per la dimostrazione delle somme riscosse e di quelle pagate;
- predisposizione del rendiconto da parte dell'Ufficio Ragioneria, previo riscontro del conto del tesoriere, per l'individuazione dei residui attivi e passivi;
- approvazione schema di rendiconto da parte della Giunta Comunale;
- esame da parte dei revisori;
- deliberazione da parte del Consiglio Comunale per la sua approvazione e per la determinazione dei residui e del risultato della gestione.

IL RISULTATO D'ESERCIZIO

I risultati finanziari: il risultato contabile della gestione e il risultato contabile di amministrazione (avanzo o disavanzo di amministrazione)

Le risultanze finali del conto del bilancio sono espresse in termini di avanzo, disavanzo o pareggio finanziario, e sono distinte in risultato contabile di gestione (quadro riassuntivo della gestione di competenza) e risultato contabile di amministrazione (quadro riassuntivo della gestione finanziaria).

Il risultato contabile di gestione, determinato dalla somma delle riscossioni e dei residui attivi, dedotti i pagamenti ed i residui passivi, derivanti dalla gestione di competenza, evidenzia il risultato di sintesi finanziario dell'anno considerato.

Il risultato contabile di amministrazione tiene conto anche dei residui degli anni precedenti ed è determinato dalla somma del fondo di cassa al 31 Dicembre, più i residui attivi finali e meno i residui passivi finali, entrambi derivanti sia dalla gestione di competenza che da quella residui. Evidenzia il risultato di sintesi di tutta la gestione finanziaria e, come tale, in caso di avanzo, permette la sua applicazione alle entrate del bilancio preventivo e, in caso di disavanzo, obbliga l'Ente al ripiano mediante la sua iscrizione tra le spese del bilancio preventivo.

Quadro riassuntivo della gestione finanziaria

	G E S T I O N E		
	Residui	Competenza	Totale
Fondo di cassa al 1° gennaio €	—	—	2.150.626,63
RISCOSSIONI €	2.495.530,38	10.882.077,98	13.377.608,36
PAGAMENTI €	3.543.505,59	8.475.235,75	12.018.741,34
FONDO DI CASSA AL 31 DICEMBRE €			3.509.493,65
PAGAMENTI per azioni esecutive non regolarizzate al 31 dicembre €			0,00
<i>Differenza</i> €			3.509.493,65
RESIDUI ATTIVI €	442.682,54	2.052.971,74	2.495.654,28
RESIDUI PASSIVI €	149.552,95	2.915.345,62	3.064.898,57
<i>Differenza</i> €			-569.244,29
<i>Fondo pluriennale vincolato per spese correnti</i>			233.138,59
<i>Fondo pluriennale vincolato per spese in conto capitale</i>			451.883,57
AVANZO (+) O DISAVANZO (-)			€ 2.255.227,20
Risultato di amministrazione	- Fondi vincolati	€	1.430.346,20
	- Fondi per finanz. Spese c/capitale	€	629.432,71
	- Fondi di ammortamento	€	0,00
	- Fondi non vincolati	€	195.448,29

Il risultato della gestione finanziaria trova corrispondenza applicando i due seguenti metodi di calcolo:

PRIMO		
Fondo iniziale di cassa	€	2.150.626,63
Totale accertamenti e residui attivi riaccertati	€	15.873.262,64
Totale impegni e residui passivi riaccertati	€	15.083.639,91
Fondo Pluriennale Vincolato	€	685.022,16
Avanzo o disavanzo di amministrazione	€	2.255.227,20
SECONDO		
Minori spese di competenza	€	4.575.565,11
Minori entrate di competenza	€	3.031.096,76
<i>Differenza</i>	€	1.544.468,35
Avanzo degli esercizi precedenti non applicato	€	385.140,84
Avanzo applicato al bilancio	€	697.362,11
Fondo Pluriennale Vincolato	€	685.022,16
Saldo gestione residui	€	313.278,06
Avanzo o disavanzo di amministrazione	€	2.255.227,20

In analisi il risultato è dimostrato dai seguenti dati:

Gestione di competenza		
Totale accertamenti di competenza	€	12.935.049,72
Totale impegni di competenza	€	11.390.581,37
SALDO	€	1.544.468,35
Avanzo applicato	€	391.191,00
Fondo Pluriennale Vincolato		306.171,11
SALDO GESTIONE COMPETENZA	€	2.241.830,46

Gestione dei residui		
Totale residui attivi iscritti (+)	€	3.177.532,07
Fondo iniziale di cassa (+)	€	2.150.626,63
Avanzo esercizio precedente (-)	€	1.082.502,95
Maggiori o minori residui attivi (+/-)	€	-239.319,15
Totale residui attivi riaccertati	€	4.006.336,60
Totale residui passivi riaccertati	€	3.693.058,54
SALDO GESTIONE RESIDUI	€	313.278,06

RIEPILOGO		
SALDO GESTIONE COMPETENZA	€	2.241.830,46
SALDO GESTIONE RESIDUI	€	313.278,06
SALDO	€	2.555.108,52

Composizione dell'avanzo o disavanzo di amministrazione		
Avanzo dagli esercizi precedenti non applicato	€	385.140,84
Avanzo + Fondo Pluriennale Vincolato applicati al bilancio	€	697.362,11
Fondo Pluriennale Vincolato	€	685.022,16
Insussistenze ed economie in conto residui	€	313.278,06
di cui: - da gestione corrente	€	352.777,22
- da gestione in conto capitale	€	49.873,84
- da gestione servizi c/terzi	€	-89.373,00
Risultato gestione di competenza (*)	€	1.544.468,35
di cui: - da gestione corrente	€	2.194.146,49
- da gestione in conto capitale	€	-649.678,14
- da gestione servizi c/terzi	€	0,00
Avanzo o disavanzo di amministrazione	€	2.255.227,20

Composizione e provenienza dell'avanzo

		Rendiconto 2011	Rendiconto 2012	Rendiconto 2013	Rendiconto 2014	Rendiconto 2015
Fondo di cassa	€	754.507,43	1.239.325,58	1.370.782,84	2.150.626,63	3.509.493,65
Residui attivi	€	2.477.857,16	1.786.961,83	3.027.473,06	3.177.532,07	2.495.654,28
Residui passivi	€	2.995.475,50	2.933.350,27	4.103.734,36	4.245.655,75	3.064.898,57
<i>Fondo Pluriennale Vincolato</i>		0,00	0,00	0,00	0,00	685.022,16
Avanzo	€	236.889,09	92.937,14	294.521,54	1.082.502,95	2.255.227,20

Da gestione di competenza

Parte corrente	€	-562.903,85	-1.005.901,49	95.127,62	599.809,58	2.194.146,49
Conto capitale	€	629.524,04	812.380,59	96.448,90	41.881,75	-649.678,14
Partite di giro	€	0,00	0,00	0,00	0,00	0,00
<i>Saldo gestione di competenza</i>	€	<i>66.620,19</i>	<i>-193.520,90</i>	<i>191.576,52</i>	<i>641.691,33</i>	<i>1.544.468,35</i>
<i>Avanzo-F.P.V. applicati al bilancio</i>	€	170.230,00	236.889,00	92.937,00	238.494,01	697.362,11
Saldo	€	236.850,19	43.368,10	284.513,52	880.185,34	2.241.830,46

Insussistenze od economie gestione residui

Parte corrente	€	-70.006,18	52.878,02	46.576,92	61.290,19	352.777,22
Conto capitale	€	59.785,16	-3.344,48	1.238,08	56.335,73	49.873,84
Partite di giro	€	10.259,21	35,41	-37.807,12	28.664,16	-89.373,00
<i>Saldo gestione residui</i>	€	<i>38,19</i>	<i>49.568,95</i>	<i>10.007,88</i>	<i>146.290,08</i>	<i>313.278,06</i>

Verifica del risultato di amministrazione

Da competenza	€	66.620,19	-193.520,90	191.576,52	641.691,33	1.544.468,35
Da residui	€	38,19	49.568,95	10.007,88	146.290,08	313.278,06
<i>Saldo anno corrente</i>	€	<i>66.658,38</i>	<i>-143.951,95</i>	<i>201.584,40</i>	<i>787.981,41</i>	<i>1.857.746,41</i>
Avanzo esercizio precedente	€	170.230,71	236.889,09	92.937,14	294.521,54	1.082.502,95
Fondo Pluriennale Vincolato	€	0,00	0,00	0,00	0,00	685.022,16
Avanzo al 31 dicembre	€	236.889,09	92.937,14	294.521,54	1.082.502,95	2.255.227,20

LA GESTIONE DI COMPETENZA

Il termine "gestione di competenza" identifica quella parte della gestione ottenuta considerando solo le operazioni finanziarie relative all'esercizio in corso, senza cioè esaminare quelle generate da fatti accaduti negli anni precedenti e non ancora conclusi. Essa, infatti, evidenzia il risultato ottenuto quale differenza tra gli accertamenti e gli impegni dell'esercizio, a loro volta articolabili in una gestione di cassa ed in una dei residui, con risultati parziali che concorrono alla determinazione del risultato totale.

Questi valori, se positivi, evidenziano la capacità dell'ente di acquisire ricchezza e destinarla a favore della collettività amministrata. Allo stesso modo, risultati negativi portano a concludere che l'ente ha dato vita ad una quantità di spese superiori alle risorse raccolte che, se non adeguatamente compensate dalla gestione residui, determinano un risultato finanziario negativo.

Il risultato di questa gestione, di norma, evidenzia la capacità da parte dell'ente di prevedere dei flussi di entrata e di spesa, sia nella fase di impegno/accertamento che in quella di pagamento/riscossione, tali da consentire il principio di pareggio finanziario non solo in fase previsionale ma anche durante l'intero anno.

Non a caso l'art. 193 del D.Lgs. n. 267 del 18 agosto 2000 impone il rispetto, durante la gestione e nelle variazioni di bilancio, del pareggio finanziario e di tutti gli equilibri stabiliti in bilancio per la copertura delle spese correnti e per il finanziamento degli investimenti, secondo le norme contabili previste dal decreto legislativo.

Al termine dell'esercizio, pertanto, una attenta gestione dovrebbe consentire di conseguire un risultato, di pareggio o positivo, in grado di dimostrare la capacità dell'ente di disporre un adeguato flusso di risorse (accertamento di entrate) tale da assicurare la copertura finanziaria degli impegni di spesa assunti.

In generale potremmo ritenere che un risultato della gestione di competenza positivo (avanzo) evidenzia una equilibrata e corretta gestione, mentre un valore negativo trova generalmente la sua giustificazione nel verificarsi di eventi imprevedibili che hanno modificato le iniziali previsioni attese.

Con riferimento alla gestione di competenza del nostro Ente, ci troviamo di fronte ad una situazione contabile di competenza quale quella riportata nella tabella seguente:

RISCOSSIONI	(+)	10.882.077,98
<hr style="border-top: 1px dashed black;"/>		
PAGAMENTI	(-)	8.475.235,75
<hr style="border-top: 1px solid black;"/>		
<i>Differenza</i>		<i>2.406.842,23</i>
<hr style="border-top: 1px dashed black;"/>		
RESIDUI ATTIVI	(+)	2.052.971,74
<hr style="border-top: 1px dashed black;"/>		
RESIDUI PASSIVI	(-)	2.915.345,62
<hr style="border-top: 1px solid black;"/>		
<i>Differenza</i>		<i>-862.373,88</i>
<hr style="border-top: 1px solid black;"/>		
AVANZO (+) O DISAVANZO (-)		1.544.468,35

Il risultato della gestione di competenza assume un significato di più ampia valenza se lo stesso viene scomposto ed analizzato in quattro principali componenti, ciascuna delle quali pone in risalto un particolare aspetto della gestione. Questa suddivisione trova adeguata specificazione nella tabella che segue:

Rendiconto finanziario di competenza 2015 e le sue componenti	Accertamenti in conto competenza	Impegni in conto competenza	Scostamento
Bilancio corrente	11.480.104,38	9.285.957,89	2.194.146,49
Bilancio investimenti	433.327,66	1.083.005,80	-649.678,14
Bilancio di terzi	1.021.617,68	1.021.617,68	0,00
Totale ...	12.935.049,72	11.390.581,37	1.544.468,35

Il Bilancio corrente è volto ad evidenziare le entrate e le spese finalizzate ad assicurare l'ordinaria gestione dell'Ente ed è altresì finalizzato al sostenimento di quelle spese che non presentano effetti sugli esercizi successivi. Il bilancio corrente trova una sua implicita definizione nell'articolo 162, comma 6, del D.Lgs. n. 267/2000 che così recita: *"...le previsioni di competenza relative alle spese correnti sommate alle previsioni di competenza relative alle quote di capitale delle rate di ammortamento dei mutui e dei prestiti obbligazionari non possono essere complessivamente superiori alle previsioni di competenza dei primi tre titoli dell'entrata e non possono avere altra forma di finanziamento, salvo le eccezioni previste per legge"*.

Il Bilancio degli investimenti è deputato a dettagliare le somme destinate alla realizzazione di infrastrutture o all'acquisizione di beni mobili che trovano utilizzo per più esercizi da parte dell'Ente e che ne incrementano o decrementano il patrimonio.

Il Bilancio della gestione per conto di terzi sintetizza posizioni anch'esse compensative e correlate di entrate e di uscite estranee al patrimonio dell'Ente.

LA GESTIONE DI CASSA

La gestione di cassa resta uno degli aspetti più importanti per una corretta gestione dell'ente locale, il cui monitoraggio sta assumendo un'importanza fondamentale nel panorama dei controlli degli enti locali.

Il regime di tesoreria unica e le norme relative ai trasferimenti erariali, oltre ai vincoli imposti dal Patto di Stabilità, richiedono infatti una attenta ed oculata gestione diretta ad evitare possibili deficit monetari, con conseguente ricorso ad anticipazioni di tesoreria.

La verifica dell'entità degli incassi e dei pagamenti e l'analisi sulla capacità di smaltimento dei residui forniscono, al riguardo, interessanti valutazioni sull'andamento complessivo dei flussi di cassa assicurando anche il rispetto degli equilibri prospettici.

Il risultato di questa gestione coincide con il fondo di cassa di fine esercizio.

Nella tabella sottostante sono riportati i valori dell'esercizio corrente:

GESTIONE DI CASSA			
	RESIDUI	COMPETENZA	TOTALE
<i>FONDO DI CASSA AL 1° GENNAIO</i>			<i>2.150.626,63</i>
RISCOSSIONI	2.495.530,38	10.882.077,98	13.377.608,36
PAGAMENTI	3.543.505,59	8.475.235,75	12.018.741,34
FONDO DI CASSA AL 31 DICEMBRE			3.509.493,65

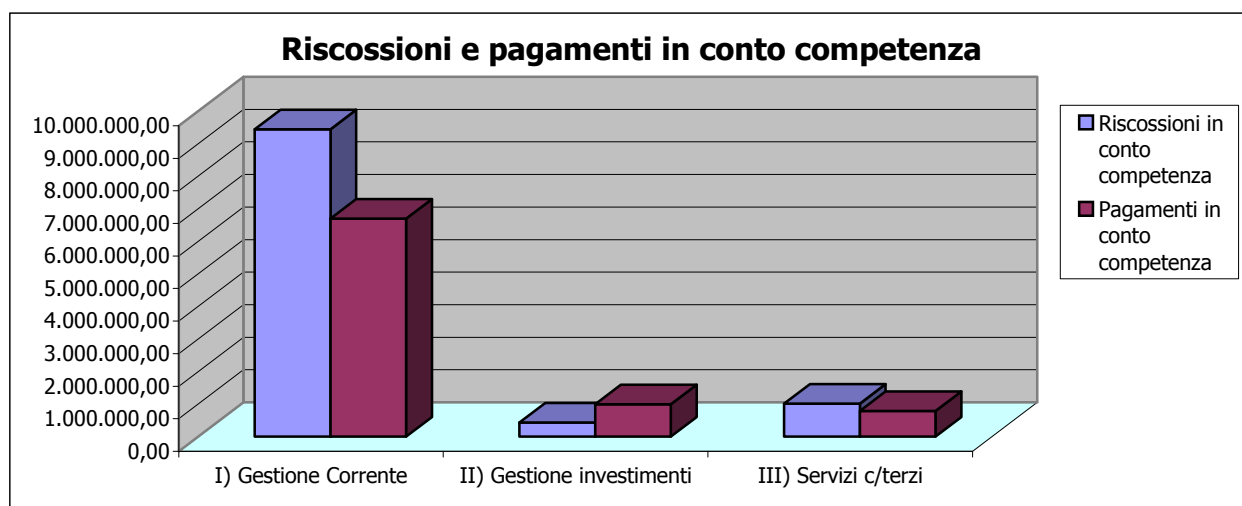
Risultato della gestione di cassa.

Analisi della gestione di cassa

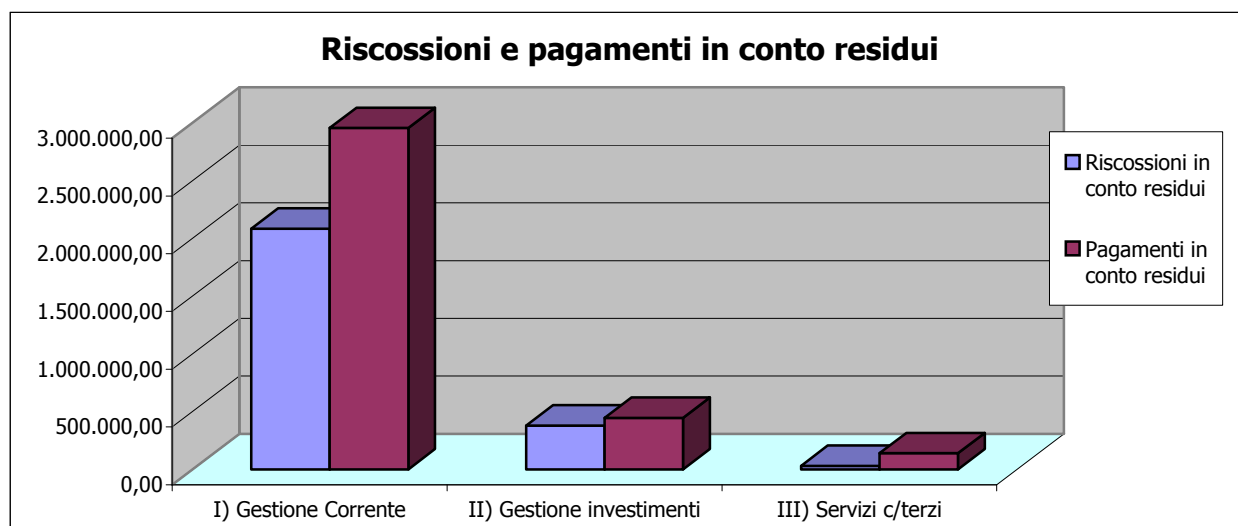
Dalla tabella precedente si evince che il risultato complessivo può essere scomposto in due parti: una prima riferita alla gestione di competenza ed una seconda a quella dei residui.

In particolare, l'analisi dei risultati di competenza dimostra la capacità dell'ente di trasformare in tempi brevi accertamenti ed impegni in flussi finanziari di entrata e di uscita e, nello stesso tempo, di verificare se l'ente è in grado di produrre un flusso continuo di risorse monetarie tale da soddisfare le esigenze di pagamento riducendo il ricorso ad anticipazioni di tesoreria o a dilazioni di pagamento con addebito degli interessi passivi.

Equilibri di cassa	Riscossioni in conto competenza	Pagamenti in conto competenza	Differenza
I) Gestione Corrente	9.439.247,80	6.694.911,75	2.744.336,05
II) Gestione investimenti	433.327,66	997.103,20	-563.775,54
III) Servizi c/terzi	1.009.502,52	783.220,80	226.281,72
TOTALI ...	10.882.077,98	8.475.235,75	2.406.842,23



Equilibri di cassa	Riscossioni in conto residui	Pagamenti in conto residui	Differenza
I) Gestione Corrente	2.085.344,98	2.956.575,53	-871.230,55
II) Gestione investimenti	379.392,41	446.996,65	-67.604,24
III) Servizi c/terzi	30.792,99	139.933,41	-109.140,42
TOTALI ...	2.495.530,38	3.543.505,59	-1.047.975,21



LA GESTIONE ECONOMICA

Il risultato economico della gestione

Come per le aziende private, anche il bilancio consuntivo degli enti locali prevede il conto economico quale prospetto gestionale finalizzato ad evidenziare i componenti positivi e negativi dell'attività dell'ente riclassificati secondo criteri di competenza economica

Il risultato economico rappresenta il valore di sintesi dell'intera gestione economica dell'ente locale così come risultante dal conto economico.

In considerazione del fatto che la contabilità dell'ente è tenuta secondo una logica di tipo finanziario, che privilegia gli aspetti autorizzativi piuttosto che quelli della competenza economica gli accertamenti e gli impegni finali del conto del bilancio devono necessariamente sottostare ad operazioni di rettifica al fine di ricostruirne la dimensione economica di competenza; ad essi devono essere aggiunte le insussistenze e le sopravvenienze derivanti dalla gestione dei residui e tutti quegli elementi economici (ad esempio: ammortamenti, svalutazioni, rivalutazioni, opere realizzate a scomputo ed in project financing, eccetera) che non trovano alcun riscontro nelle rilevazioni d'esercizio di natura finanziaria.

Il conto economico che ne deriva è quindi redatto sulla base del modello di cui al DPR 194/96, secondo uno schema a struttura scalare con voci classificate in base alla loro natura, con evidenziazione di risultati parziali intermedi e del risultato economico finale.

Trattandosi di ente che istituzionalmente persegue fini diversi dal profitto, il risultato d'esercizio (*utile o perdita*) derivante ha solamente natura informativa e non rappresenta indice diretto di buona o cattiva amministrazione, in quanto l'equilibrio di bilancio previsto per legge ha natura prettamente finanziaria (come da conto del bilancio).

I valori iscritti nel conto economico redatto secondo lo schema approvato con DPR 194/1996 possono essere così sintetizzati:

	2014	2015
A Proventi della gestione	10.319.850,41	11.479.226,87
B Costi della gestione	9.747.128,06	9.400.590,09
Risultato della gestione	572.722,35	2.078.636,78
C Proventi ed oneri da aziende speciali partecipate	0,00	0,00
Risultato della gestione operativa	572.722,35	2.078.636,78
D Proventi (+) ed oneri (-) finanziari	-154.344,79	-135.241,88
E Proventi (+) ed oneri (-) straordinari	-260.066,28	335.050,79
Risultato economico di esercizio	158.311,28	2.278.445,69

LA GESTIONE PATRIMONIALE

Il risultato della gestione patrimoniale

La lettura dei risultati di un esercizio finanziario non può essere limitata ad analizzare le sole risultanze finali della contabilità finanziaria rappresentante dal conto del bilancio. Come detto, l'ordinamento finanziario e contabile prescrive che la dimostrazione dei risultati di gestione avvenga mediante il rendiconto il quale comprende, oltre al conto del bilancio, anche il conto economico e quello del patrimonio.

La gestione patrimoniale, nel suo complesso, è direttamente correlata con quella economica e si propone di evidenziare non solo la variazione nella consistenza delle varie voci dell'attivo e del passivo ma, in particolare, di correlare l'incremento o il decremento del patrimonio netto con il risultato economico dell'esercizio, così come risultante dal conto economico.

Valorizza le variazioni intervenute nel patrimonio dell'ente a seguito della gestione, riportando nelle colonne variazioni da c/finanziario le movimentazioni derivanti dalle rilevazioni in contabilità finanziaria (accertamenti, impegni, reversali, mandati, fatture emesse e ricevute) e nelle colonne variazioni da altre cause le rettifiche non direttamente rilevabili dai movimenti del conto finanziario (fra le altre la variazione del patrimonio netto, corrispondente al risultato d'esercizio determinato nel conto economico).

I criteri di valutazione del patrimonio discendono da quanto disposto dall'art. 232 del D. lgs 267/00 e dal principio contabile n. 3 rilasciato dall'Osservatorio per la finanza e la contabilità degli enti locali del Ministero dell'Interno.

Si è proceduto all'aggiornamento al 31/12/2015 degli inventari.

Per il dettaglio, si rimanda all'allegato che fa parte della presente elaborazione.

EFFICIENZA DELLA PREVISIONE E DELLA GESTIONE

Il **grado di efficienza della previsione** misura la capacità di prevedere l'esatta realizzazione di accertamenti e impegni.

L'indice è compreso tra 0 e 1 (100%).

E' minimo quando la previsione non coglie per nulla il verificarsi dell'entrata o della spesa; è massimo quando coglie perfettamente l'evento.

Il **grado di efficienza della gestione** misura il grado di realizzo finanziario di riscossioni e pagamenti.

L'indice è compreso tra 0 e 1 (100%).

E' minimo quando non si realizza alcun movimento finanziario; è massimo quando si realizza completamente.

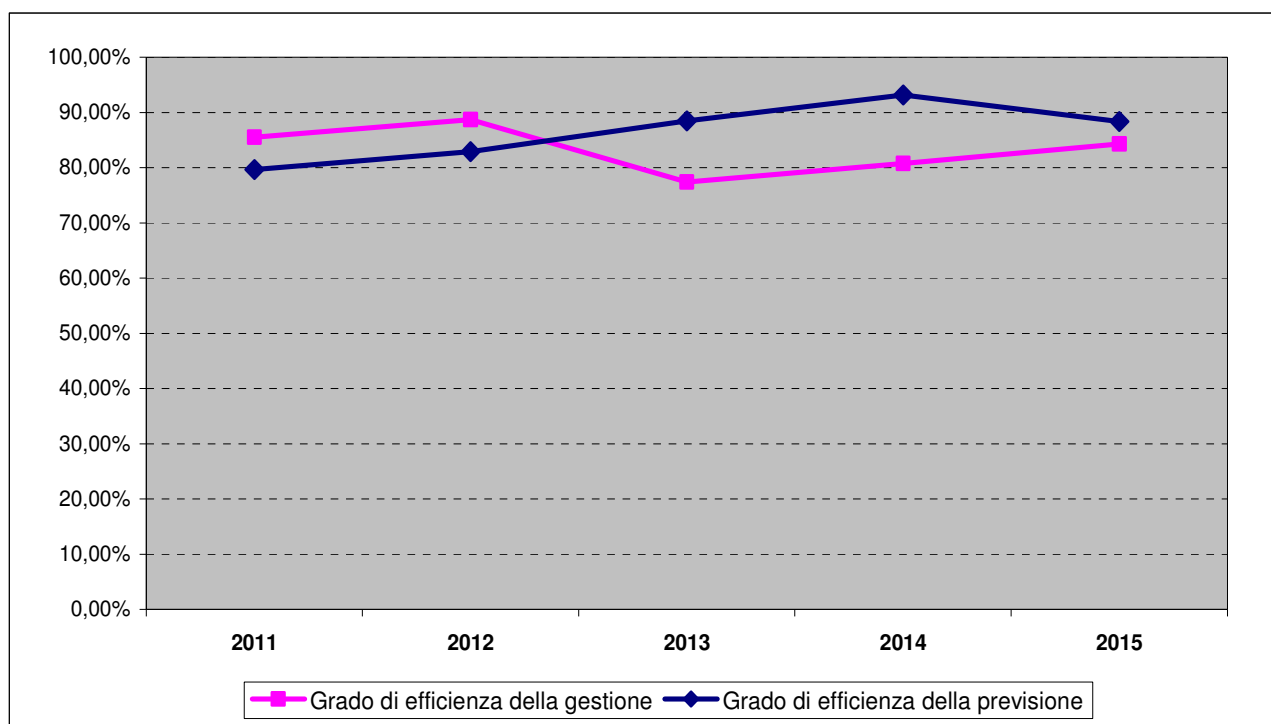
Le Entrate

Efficienza della previsione

Anno	2011	2012	2013	2014	2015
Previsioni iniziali	15.641.169,00	12.965.273,00	15.323.780,00	15.347.137,00	15.154.249,00
Previsioni definitive	18.637.018,00	16.087.687,00	15.161.818,00	15.594.764,00	15.966.146,48
Accertamenti	13.420.834,61	13.315.634,50	11.658.107,78	13.547.184,17	12.935.049,72
Residui dall'anno precedente	3.855.586,60	2.477.857,16	1.786.961,83	3.027.473,06	3.177.532,07
Maggiori o minori residui	156.461,03	24.485,84	57.460,83	46.282,37	239.319,15
Scarto pesato tra previsioni iniziali e definitive	7,28%	9,01%	0,50%	0,72%	2,31%
Scarto pesato tra definitive e accertamenti	12,68%	8,00%	10,86%	5,98%	8,63%
Scarto pesato su maggiori o minori residui	0,38%	0,07%	0,18%	0,14%	0,68%
Grado di efficienza della previsione	79,65%	82,92%	88,46%	93,16%	88,37%

Efficienza della gestione

Anno	2011	2012	2013	2014	2015
Accertamenti	13.420.834,61	13.315.634,50	11.658.107,78	13.547.184,17	12.935.049,72
Riscossioni di competenza	12.217.083,53	12.327.757,06	9.151.833,68	11.018.368,20	10.882.077,98
Residui riaccertati	3.699.125,57	2.453.371,32	1.729.501,00	2.981.190,69	2.938.212,92
Residui riscossi	2.425.019,49	1.654.286,93	1.208.302,04	2.332.474,59	2.495.530,38
Grado di efficienza della gestione					
Competenza	91,03%	92,58%	78,50%	81,33%	84,13%
Residui	65,56%	67,43%	69,86%	78,24%	84,93%
Complessivo	85,53%	88,67%	77,39%	80,78%	84,28%



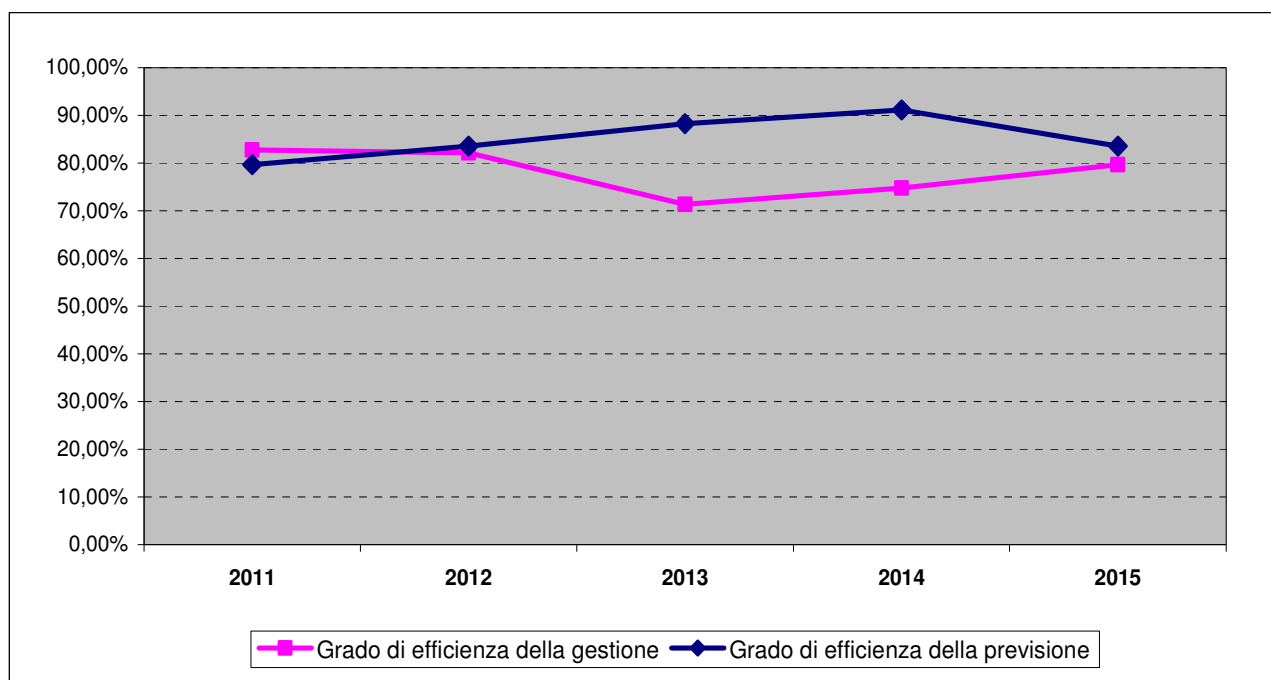
Le Spese

Efficienza della previsione

Anno	2011	2012	2013	2014	2015
Previsioni iniziali	15.641.169,00	12.965.273,00	15.323.780,00	15.347.137,00	15.154.249,00
Previsioni definitive	18.637.018,00	16.087.687,00	15.161.818,00	15.594.764,00	15.966.146,48
Impegni	13.354.214,42	13.509.155,40	11.466.531,26	12.905.492,84	11.390.581,37
Residui dall'anno precedente	4.142.751,83	2.995.475,50	2.933.350,27	4.103.734,36	4.245.655,75
Minori residui	156.499,22	74.054,79	67.468,71	192.572,45	552.597,21
Scarto pesato tra previsioni iniziali e definitive	7,23%	8,88%	0,48%	0,70%	2,24%
Scarto pesato tra definitive e accertamenti	12,76%	7,33%	11,06%	7,62%	12,65%
Scarto pesato su maggiori o minori residui	0,38%	0,21%	0,20%	0,55%	1,53%
Grado di efficienza della previsione	79,63%	83,58%	88,26%	91,13%	83,58%

Efficienza della gestione

Anno	2011	2012	2013	2014	2015
Impegni	13.354.214,42	13.509.155,40	11.466.531,26	12.905.492,84	11.390.581,37
Pagamenti di competenza	11.414.287,58	10.974.231,17	7.966.378,33	8.983.348,23	8.475.235,75
Residui riaccertati	3.986.252,61	2.921.420,71	2.865.881,56	3.911.161,91	3.693.058,54
Residui pagati	2.930.703,95	2.522.994,67	2.262.300,13	3.587.650,77	3.543.505,59
Grado di efficienza della gestione					
Competenza	85,47%	81,24%	69,48%	69,61%	74,41%
Residui	73,52%	86,36%	78,94%	91,73%	95,95%
Complessivo	82,73%	82,15%	71,37%	74,75%	79,68%



INDICI DI BILANCIO

Gli indici di bilancio, che di seguito riportiamo, servono ad evidenziare alcuni risultati della gestione. E' interessante in modo particolare analizzare il loro andamento nel corso degli anni per verificare l'efficacia delle scelte amministrative.

Una lettura approfondita degli indici deve tenere conto dei vincoli che la normativa degli ultimi anni ha imposto alla finanza locale, poiché diversamente non si possono comprendere appieno alcune dinamiche.

Un'analisi comparata tra Comuni simili per tipologia e fascia demografica può ulteriormente contribuire a mettere in luce i risultati della gestione.

Indicatori finanziari ed economici dell'entrata

		2011	2012	2013	2014	2015
<i>Autonomia finanziaria</i>	$\frac{\text{Titolo I + Titolo III}}{\text{Titolo I + II + III}} \times 100$	96,45%	97,09%	88,38%	97,98%	95,88%
<i>Autonomia impositiva</i>	$\frac{\text{Titolo I}}{\text{Titolo I + II + III}} \times 100$	65,39%	61,99%	59,06%	80,67%	75,43%
<i>Pressione tributaria</i>	$\frac{\text{Titolo I}}{\text{Popolazione}}$	558,76	520,96	580,15	1.030,13	1.083,78
<i>Intervento erariale</i>	$\frac{\text{Trasferim. statali}}{\text{Popolazione}}$	4,22	0,30	79,79	8,93	9,06
<i>Intervento regionale</i>	$\frac{\text{Trasferim. regionali}}{\text{Popolazione}}$	1,13	1,13	6,06	1,02	17,55

- **Indice di autonomia finanziaria**

L'indicatore definisce l'incidenza delle entrate proprie sulle entrate correnti complessive ed esprime la capacità di autofinanziamento dell'Ente, ossia la capacità di reperire risorse, direttamente o indirettamente, per il finanziamento delle spese di funzionamento dell'apparato comunale e per la fornitura di servizi ai cittadini.

- **Indice di autonomia impositiva**

Questo indicatore, rispetto al precedente, prende in considerazione le sole entrate tributarie ed evidenzia la capacità dell'Ente di prelevare risorse coattivamente.

- **Pressione tributaria**

Questo indice evidenzia il prelievo tributario medio pro capite.

- **Intervento erariale e intervento regionale**

Gli indici di "*intervento erariale*" e "*intervento regionale*" evidenziano l'ammontare delle risorse per ogni abitante trasferite dai due livelli di governo. La notevole riduzione dell'intervento erariale è diretta conseguenza delle novità richiamate per quanto attiene la revisione del sistema dei trasferimenti agli Enti Locali da parte dello Stato.

Indicatori finanziari ed economici della spesa corrente

		2011	2012	2013	2014	2015
<i>Rigidità spesa corrente</i>	$\frac{\text{Spese pers. + Quota amm. mutui}}{\text{Totale entrate Tit. I + II + III}} \times 100$	41,31%	44,16%	33,66%	23,86%	21,71%
<i>Velocità gest. spese correnti</i>	$\frac{\text{Pagamenti Tit. I competenza}}{\text{Impegni Tit. I competenza}} \times 100$	79,51%	79,09%	69,77%	63,28%	70,12%

- L'indice di "*rigidità della spesa corrente*": evidenzia quanta parte delle entrate correnti è assorbita dalle spese per il personale e per il rimborso delle rate dei mutui, ovvero le spese rigide. Tanto maggiore è il livello dell'indice, tanto minore è la possibilità per gli amministratori di impostare liberamente una politica di allocazione delle risorse.

Indicatori finanziari ed economici del patrimonio

		2011	2012	2013	2014	2015
<i>Redditività del patrimonio</i>	$\frac{\text{Entrate patrimoniali}}{\text{Valore patrim. disponibile}} \times 100$	13,29%	19,44%	14,16%	13,63%	13,48%
<i>Patrimonio pro capite</i>	$\frac{\text{Valori beni patrim. indispos.}}{\text{Popolazione}}$	1.165,19	1.119,97	1.160,63	1.174,78	1.136,85
<i>Patrimonio pro capite</i>	$\frac{\text{Valori beni patrim. disponibili}}{\text{Popolazione}}$	326,51	315,06	308,10	297,61	292,91
<i>Patrimonio pro capite</i>	$\frac{\text{Valori beni demaniali}}{\text{Popolazione}}$	2.518,35	2.530,90	2.540,19	2.623,31	2.730,77

I RESIDUI ATTIVI E PASSIVI

Accanto alla gestione di competenza non può essere sottovalutato, nella determinazione del risultato complessivo, il ruolo della gestione residui.

Tale gestione, a differenza di quella di competenza, misura l'andamento e l'esaurimento dei residui relativi agli esercizi precedenti ed è rivolta principalmente al riscontro dell'avvenuto riaccertamento degli stessi, verificando se sussistono ancora le condizioni per un loro mantenimento nel rendiconto quali voci di credito o di debito.

Il T.U.E.L., all'articolo 228, comma 3, dispone che *"Prima dell'inserimento nel conto del bilancio dei residui attivi e passivi, l'Ente Locale provvede all'operazione di riaccertamento degli stessi, consistente nella revisione delle ragioni del mantenimento in tutto od in parte dei residui"*.

In linea generale, l'eliminazione dei residui attivi produce una diminuzione del risultato della gestione residui, mentre una riduzione di quelli passivi, per il venir meno dei presupposti giuridici, produce effetti positivi.

L'attendibilità del risultato finale richiede pertanto un'attenta analisi dei presupposti per la loro sussistenza, giungendo al termine dell'attività di riaccertamento ad evidenziare un ammontare complessivo dei residui attivi e passivi riportati nelle tabelle seguenti.

In linea generale, una corretta attività di impegno di spesa e di accertamento delle entrate non dovrebbe dar luogo a sostanziali modifiche nei valori dei residui negli anni successivi, eccezion fatta per eventi eccezionali e, comunque, non prevedibili.

I residui attivi possono subire un incremento (accertamenti non contabilizzati) o un decremento (accertamenti nulli) in grado di influenzare positivamente o negativamente il risultato complessivo della gestione.

Per contro, i residui passivi non possono subire un aumento rispetto al valore riportato dall'anno precedente, mentre potrebbero essere ridotti per il venir meno del rapporto giuridico che ne è alla base. Col verificarsi di tale ipotesi, si verrebbe a migliorare il risultato finanziario.

I Residui Attivi

Costituiscono residui attivi le somme accertate e non riscosse entro il termine dell'esercizio.

Tutte le somme iscritte fra le entrate di competenza del bilancio e non accertate entro il termine dell'esercizio costituiscono minori accertamenti rispetto alle previsioni ed a tale titolo concorrono a determinare i risultati finali della gestione.

I Residui Passivi

A norma dell'art. 190 del d.lgs. n. 267/00, costituiscono residui passivi le somme impegnate e non pagate entro il termine dell'esercizio.

Non è ammessa la conservazione nel conto dei residui di somme non impegnate a norma dell'art. 183 del citato decreto entro il termine dell'esercizio nel cui bilancio esse furono iscritte.

Tutte le somme iscritte negli stanziamenti di competenza del bilancio e non impegnate entro il termine dell'esercizio costituiscono economia di spesa ed a tale titolo concorrono a determinare i risultati finali della gestione.

Gestione residui attivi					
<i>Gestione</i>	<i>Residui iniziali</i>	<i>Riscossioni</i>	<i>Da riportare</i>	<i>Accertamenti</i>	<i>Differenza</i>
Corrente Tit. I, II, III €	2.327.521,99	2.085.344,98	185.332,53	2.270.677,51	-56.844,48
C/capitale Tit. IV, V €	430.740,41	379.392,41	0,00	379.392,41	-51.348,00
Partite di giro Tit. VI €	419.269,67	30.792,99	257.350,01	288.143,00	-131.126,67
Totale .. €	3.177.532,07	2.495.530,38	442.682,54	2.938.212,92	-239.319,15

Gestione residui passivi					
<i>Gestione</i>	<i>Residui iniziali</i>	<i>Pagamenti</i>	<i>Da riportare</i>	<i>Impegni</i>	<i>Differenza</i>
Corrente Tit. I €	3.463.238,83	2.956.575,53	97.041,60	3.053.617,13	409.621,70
C/capitale Tit. II €	549.310,49	446.996,65	1.092,00	448.088,65	101.221,84
Rimborso prestiti Tit. III €	0,00	0,00	0,00	0,00	0,00
Partite di giro Tit. IV €	233.106,43	139.933,41	51.419,35	191.352,76	41.753,67
Totale .. €	4.245.655,75	3.543.505,59	149.552,95	3.693.058,54	552.597,21

Risultato complessivo della gestione residui	
MINORI RESIDUI ATTIVI €	-239.319,15
MINORI RESIDUI PASSIVI €	552.597,21
SALDO GESTIONE RESIDUI €	313.278,06

Insussistenze ed economie	
Gestione corrente €	352.777,22
Gestione in conto capitale €	49.873,84
Gestione partite di giro €	-89.373,00
VERIFICA SALDO GESTIONE RESIDUI €	313.278,06

LE ENTRATE

Le risorse di cui il Comune può disporre sono costituite da poste di diversa natura, come le entrate *tributarie*, i *trasferimenti* correnti, le entrate *extratributarie*, le *alienazioni di beni* ed i *contributi in conto capitale*, le *accensioni di prestiti*, e infine le entrate dei *servizi per conto di terzi*. Le *entrate di competenza* dell'esercizio sono il vero asse portante dell'intero bilancio comunale. La dimensione che assume la gestione economica e finanziaria dell'Ente dipende dal volume di risorse che vengono in vario modo reperite. Questo valore complessivo, pertanto, identifica l'entità dell'entrata che l'ente potrà successivamente utilizzare per finanziare spese correnti od interventi d'investimento.

L'ente territoriale, accanto alla disponibilità di informazioni sull'entità delle risorse fornite da altri enti pubblici, deve essere messo in condizione di agire per reperire direttamente i propri mezzi economici. Questa esigenza presuppone uno scenario legislativo dove esiste una chiarezza in tema di reperimento delle risorse proprie. Il grado di *indipendenza finanziaria*, infatti, costituisce un importante elemento che misura la dimensione dell'autonomia dell'ente nell'assunzione delle decisioni di spesa. Ne consegue che *"la legge assicura, altresì, agli enti locali potestà impositiva autonoma nel campo delle imposte, delle tasse e delle tariffe, con conseguente adeguamento della legislazione tributaria vigente (..)"* (D.Lgs.267/00, art.149/3).

Le entrate dei Comuni sono ripartite come appresso dall'art. 165 (comma 3) del d.lgs. n. 267/00:

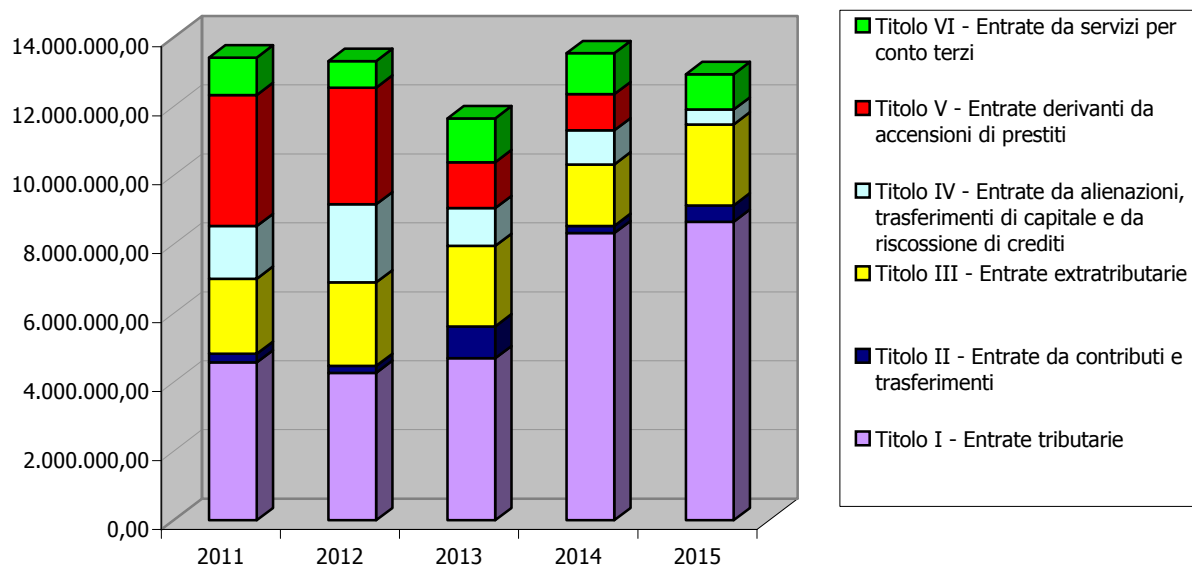
Titolo I	<i>Entrate tributarie</i>
Titolo II	<i>Entrate derivanti da contributi e trasferimenti correnti dello Stato, della Regione e di altri enti del settore pubblico</i>
Titolo III	<i>Entrate extra-tributarie</i>
Titolo IV	<i>Entrate derivanti da alienazioni, da trasferimenti di capitali e da riscossione di crediti</i>
Titolo V	<i>Entrate derivanti da accensione di prestiti</i>
Titolo VI	<i>Entrate da servizi per conto di terzi</i>

Nell'ambito di ciascun titolo le entrate si ripartiscono in categorie secondo la loro natura, in risorse secondo l'oggetto ed in capitoli se disposto per la gestione interna dell'ente.

Andamento delle Entrate per Titoli

Entrate accertate	2011	2012	2013	2014	2015
Titolo I - Entrate tributarie	4.579.000,10	4.275.480,98	4.699.176,99	8.326.516,11	8.659.400,33
Titolo II - Entrate da contributi e trasferimenti	248.585,24	200.760,39	924.299,32	208.376,86	473.466,65
Titolo III - Entrate extratributarie	2.175.305,63	2.420.979,00	2.333.692,11	1.786.971,77	2.347.237,40
Titolo IV - Entrate da alienazioni, trasferimenti di capitale e da riscossione di crediti	1.529.490,20	2.265.792,16	1.094.251,43	987.180,55	433.327,66
Titolo V - Entrate derivanti da accensioni di prestiti	3.801.337,84	3.385.586,40	1.331.456,06	1.047.043,81	0,00
Titolo VI - Entrate da servizi per conto terzi	1.087.115,60	767.035,57	1.275.231,87	1.191.095,07	1.021.617,68
Totale generale Entrate	13.420.834,61	13.315.634,50	11.658.107,78	13.547.184,17	12.935.049,72

Ammontare e composizione delle entrate complessive



TITOLO I - ENTRATE TRIBUTARIE

Le entrate tributarie rappresentano una voce particolarmente importante nell'intera politica di reperimento delle risorse da parte degli Enti Locali soprattutto in considerazione della sempre più consistente riduzione delle entrate da contributi statali.

Le entrate tributarie sono suddivise dal legislatore in tre principali "categorie" che misurano le diverse forme di contribuzione dei cittadini alla gestione dell'ente.

La Categoria 01 "Imposte" raggruppa tutte quelle forme di prelievo coattivo effettuate direttamente dall'ente nei limiti della propria capacità impositiva, senza alcuna controprestazione da parte dell'amministrazione. La normativa relativa a tale voce risulta in continua evoluzione. Nel conto del bilancio per l'esercizio finanziario 2015, in essa hanno trovato allocazione:

- l'Imposta Municipale Propria (I.M.U.);
- Tributo sui servizi indivisibili (T.A.S.I. – articolo 1, comma 639, Legge 147/2013);
- l'Imposta sulla Pubblicità;
- l'Addizionale Comunale sull'imposta relativa al reddito delle persone fisiche, nel caso in cui l'ente si sia avvalso della facoltà di istituire il tributo;
- l'Imposta di soggiorno Comuni località turistiche (articolo 4, D.Lgs. 23/2011);
- l'Imposta di scopo.

La Categoria 02 "Tasse" ripropone i corrispettivi versati dai cittadini contribuenti a fronte di specifici servizi o controprestazioni dell'ente anche se in alcuni casi non direttamente richiesti.

La Categoria 03 "Tributi speciali" fino al 2010 ha costituito una voce residuale in cui andavano iscritte tutte quelle forme impositive dell'ente non direttamente ricomprese nelle precedenti. Dal 2011 invece, sempre con riguardo alle novità in tema di entrate tributarie e nell'ottica del processo di federalismo fiscale in atto, ha trovato collocazione l'introduzione del **Fondo Sperimentale di Riequilibrio**, di fatto sostituito a partire dal 2013 dal **Fondo di Solidarietà Comunale**.

Descrizione	2011	2012	2013	2014	2015
CATEGORIA 1: IMPOSTE	3.904.892,59	3.567.446,93	4.277.102,74	5.580.814,55	5.887.857,53
CATEGORIA 2: TASSE	113,63	382,21	0,00	1.921.389,73	1.846.018,74
CATEGORIA 3: TRIBUTI SPECIALI ED ALTRE ENTRATE TRIBUTARIE PROPRIE	673.993,88	707.651,84	422.074,25	824.311,83	925.524,06
Totale Entrate Titolo I ...	4.579.000,10	4.275.480,98	4.699.176,99	8.326.516,11	8.659.400,33

Per quanto attiene le entrate tributarie, gli accertamenti più significativi riguardano le voci riportate nella tabella che segue:

Descrizione	2011	2012	2013	2014	2015
I.C.I. / I.M.U.	3.250.000,00	3.303.101,30	3.996.269,64	3.741.499,55	4.050.046,00
Compartecipazione IRPEF	0,00	0,00	0,00		
Addizionale comunale IRPEF	0,00	0,00	0,00	507.000,00	506.860,50
Addizionale energia elettrica	137.456,07	0,00	23.552,23	703,25	1.836,72
TASI				1.075.743,25	1.076.723,83
TARSU / TARES / TARI	0,00	0,00	0,00	1.921.389,73	1.846.018,74
Fondo sperimentale riequilibrio / Fondo di Solidarietà Comunale				526.053,78	16.511,24
Altre entrate tributarie	1.191.544,03	972.379,68	679.355,12	554.126,55	1.161.403,30
Totale ...	4.579.000,10	4.275.480,98	4.699.176,99	8.326.516,11	8.659.400,33

TITOLO II - TRASFERIMENTI DALLO STATO E DA ALTRI ENTI DEL SETTORE PUBBLICO

I *trasferimenti correnti* (iscritti al Titolo II dell'entrata) sono composti dai contributi e trasferimenti correnti dello Stato, della regione e di altri enti pubblici, anche in rapporto all'esercizio di funzioni delegate dalla regione.

Sul fronte delle entrate da trasferimenti dello Stato, Titolo II dell'Entrata, in base al disposto dell'articolo 14 del D.L. 78/2010, gli stanziamenti dei trasferimenti erariali sono stati riclassificati dal Titolo II al Titolo I. Pertanto, rimangono appostati al Titolo II soltanto i trasferimenti della Regione, della Provincia e di altri Enti.

Il vero trasferimento sostanziale dello Stato è rappresentato dal Fondo di Solidarietà Comunale.

Si veda, per il dettaglio, la seguente tabella, da cui si evince soprattutto la evidente e progressiva diminuzione della Categoria 1 a partire dal 2011, in virtù della politica economica condotta a livello nazionale basata su drastici tagli per quanto attiene i trasferimenti erariali.

Descrizione	2011	2012	2013	2014	2015
CATEGORIA 1: CONTRIBUTI E TRASFERIMENTI CORRENTI DALLO STATO	34.621,91	2.450,70	646.307,58	72.184,76	72.412,36
CATEGORIA 2: CONTRIBUTI E TRASFERIMENTI CORRENTI DALLA REGIONE	9.296,22	9.296,22	49.067,05	8.263,81	140.245,34
CATEGORIA 3: CONTRIBUTI E TRASFERIMENTI DALLA REGIONE PER FUNZIONI DELEGATE	0,00	0,00	0,00	0,00	0,00
CATEGORIA 4: CONTRIBUTI E TRASFERIMENTI DA PARTE DI ORGANISMI COMUNITARI E INTERNAZIONALI	0,00	0,00	0,00	0,00	0,00
CATEGORIA 5: CONTRIBUTI E TRASFERIMENTI CORRENTI DA ALTRI ENTI DEL SETTORE PUBBLICO	204.667,11	189.013,47	228.924,69	127.928,29	260.808,95
<i>Totale Entrate Titolo II ...</i>	<i>248.585,24</i>	<i>200.760,39</i>	<i>924.299,32</i>	<i>208.376,86</i>	<i>473.466,65</i>

TITOLO III - ENTRATE EXTRATRIBUTARIE

Nel Titolo III delle entrate sono collocate le risorse di natura *extratributaria*. Appartengono a questo insieme i proventi dei servizi pubblici, i proventi dei beni dell'ente, gli interessi sulle anticipazioni e sui crediti, gli utili netti delle aziende speciali e partecipate, i dividendi di società e altre poste residuali come i proventi diversi.

I *proventi dei servizi pubblici* assumono un valore sociale e finanziario notevole, poiché comprendono tutte le prestazioni rese alla cittadinanza sotto forma di servizi istituzionali (servizi essenziali), servizi a domanda individuale e servizi produttivi.

I *proventi dei beni comunali* sono costituiti dagli affitti addebitati agli utilizzatori degli immobili del patrimonio disponibile concessi in locazione.

Gli *utili di aziende speciali*, invece, devono di norma essere destinati all'autofinanziamento delle imprese stesse, e questo mediante la costituzione o l'incremento del fondo di riserva, del fondo per il rinnovo degli impianti o per il finanziamento degli investimenti. I *dividendi*, a loro volta, rappresentano la remunerazione del capitale investito dal Comune in imprese aventi una rilevanza strategica per l'erogazione dei servizi al cittadino, costituite sotto forma di società per azioni o, più raramente, come società a responsabilità limitata.

L'ultima categoria di entrate collocata in questo stesso titolo è di natura residuale ed è costituita dai *proventi diversi*, intendendosi per tali tutte quelle risorse che, per la loro natura o il loro contenuto, non sono collocabili nelle altre categorie delle entrate extratributarie.

Il dettaglio delle entrate extratributarie nell'ultimo quinquennio è riportato nella tabella sottostante:

Descrizione	2011	2012	2013	2014	2015
CATEGORIA 1: PROVENTI DEI SERVIZI PUBBLICI	1.326.311,66	1.380.739,57	1.541.249,55	1.137.699,60	1.614.990,48
CATEGORIA 2: PROVENTI DEI BENI DELL'ENTE	355.687,07	502.629,83	353.478,18	327.800,72	315.518,73
CATEGORIA 3: INTERESSI SU ANTICIPAZIONI E CREDITI	946,59	1.462,48	2.481,01	2.014,33	877,51
CATEGORIA 4: UTILI NETTI DELLE AZIENDE SPECIALI E PARTECIPATE, DIVIDENDI DI SOCIETA'	0,00	0,00	0,00	0,00	0,00
CATEGORIA 5: PROVENTI DIVERSI	492.360,31	536.147,12	436.483,37	319.457,12	415.850,68
Totale Entrate Titolo III ...	2.175.305,63	2.420.979,00	2.333.692,11	1.786.971,77	2.347.237,40

TITOLO IV - ENTRATE DERIVANTI DA ALIENAZIONI, DA TRASFERIMENTI DI CAPITALE E DA RISCOSSIONI DI CREDITI

Il Titolo IV delle entrate contiene poste di varia natura, contenuto e destinazione. Appartengono a questo gruppo le *alienazioni dei beni patrimoniali*, i *trasferimenti di capitale* dallo Stato, Regione ed altri Enti o soggetti, unitamente alle *riscossioni di crediti*.

Le *alienazioni di beni patrimoniali* sono una delle fonti di autofinanziamento del Comune ottenuta con la cessione a titolo oneroso di fabbricati, terreni, diritti patrimoniali e altri valori mobiliari. Salvo eccezioni espressamente previste dal legislatore, il ricavato che proviene dallo smobilizzo di queste attività deve essere prontamente reinvestito in altre spese d'investimento. È questa la regola generale che impone il mantenimento del vincolo originario di destinazione. Ciò che è all'origine di un investimento deve rimanere investito nel tempo. Infatti, l'unica situazione in cui un'entrata proveniente dalla cessione di parte del patrimonio disponibile può essere destinata al finanziamento di spese di parte corrente si ha con l'operazione di *riequilibrio della gestione*. Solo in questo specifico caso il Comune, per ripristinare l'equilibrio di bilancio, può alienare parte delle proprie immobilizzazioni materiali e utilizzare il ricavato così ottenuto per finanziare maggiori esigenze di spesa.

I *trasferimenti in conto capitale* sono costituiti principalmente da contributi in conto capitale, ovvero dai finanziamenti a titolo gratuito ottenuti dal Comune ed erogati da altri Enti, come la Regione o la Provincia o da altri Enti o privati, ma sempre finalizzati alla realizzazione di opere pubbliche o altri interventi di natura infrastrutturale. Appartengono alla categoria dei trasferimenti anche gli oneri di urbanizzazione (concessioni ad edificare) che gli utilizzatori degli interventi versano al Comune come controprestazione economica delle opere di urbanizzazione realizzate dall'Ente Locale.

Si veda il dettaglio delle singole categorie di entrata nella tabella che segue:

Descrizione	2011	2012	2013	2014	2015
CATEGORIA 1: ALIENAZIONE DI BENI PATRIMONIALI	15.406,55	597.747,79	211.000,00	500,00	47.437,33
CATEGORIA 2: TRASFERIMENTI DI CAPITALE DALLO STATO	0,00	0,00	0,00	0,00	0,00
CATEGORIA 3: TRASFERIMENTI DI CAPITALE DALLA REGIONE	0,00	282.864,69	0,00	178.244,24	37.013,00
CATEGORIA 4: TRASFERIMENTI DI CAPITALE DA ALTRI ENTI DEL SETTORE PUBBLICO	0,00	0,00	10.000,00	25.000,00	0,00
CATEGORIA 5: TRASFERIMENTI DI CAPITALE DA ALTRI SOGGETTI	1.514.083,65	1.385.179,68	873.251,43	783.436,31	348.877,33
CATEGORIA 6: RISCOSSIONE DI CREDITI	0,00	0,00	0,00	0,00	0,00
Totale Entrate Titolo IV ...	1.529.490,20	2.265.792,16	1.094.251,43	987.180,55	433.327,66

TITOLO V - ENTRATE DERIVANTI DA ACCENSIONI DI PRESTITI

Le risorse del Titolo V delle entrate sono costituite dalle *accensioni di prestiti*, dai *finanziamenti a breve termine*, dalle emissioni di *prestiti obbligazionari* e dalle *anticipazioni di cassa*. L'importanza di queste poste sul totale di bilancio varia di anno in anno, anche perché dipende strettamente dalla politica finanziaria perseguita dall'Amministrazione. Un ricorso frequente, e per importi rilevanti, ai mezzi erogati dal sistema creditizio, infatti, accentuerà il peso di queste poste sull'economia generale dell'ente.

Le *accensioni di mutui e prestiti*, pur essendo risorse aggiuntive che possono essere ottenute in modo relativamente agevole, generano però effetti negativi sul comparto della spesa corrente. La contrazione di mutui decennali o ventennali, infatti, richiederà il successivo rimborso delle quote capitale e interesse (spesa corrente) per un intervallo di pari durata.

Gli importi accertati nel corso dell'ultimo quinquennio relativamente al ricorso da parte dell'Ente all'accensione di mutui e prestiti sono evidenziati, fra gli altri, dalla tabella che segue:

Descrizione	2011	2012	2013	2014	2015
CATEGORIA 1: ANTICIPAZIONI DI CASSA	3.801.337,84	3.385.586,40	1.131.456,06	1.047.043,81	0,00
CATEGORIA 2: FINANZIAMENTI A BREVE TERMINE	0,00	0,00	0,00	0,00	0,00
CATEGORIA 3: ASSUNZIONE DI MUTUI E PRESTITI	0,00	0,00	200.000,00	0,00	0,00
CATEGORIA 4: EMISSIONE DI PRESTITI OBBLIGAZIONARI	0,00	0,00	0,00	0,00	0,00
Totale Entrate Titolo V ...	3.801.337,84	3.385.586,40	1.331.456,06	1.047.043,81	0,00

L'indebitamento dell'Ente negli ultimi due anni ha avuto la seguente evoluzione:

	2014	2015
Residuo debito	7.452.583,43	6.841.270,91
Nuovi prestiti	0,00	0,00
Prestiti rimborsati	611.312,52	648.388,58
Estinzioni anticipate	0,00	0,00
Altre variazioni (+/-)	0,00	0,00
Totale fine anno	6.841.270,91	6.192.882,33

LE SPESE

Le spese dei Comuni sono ripartite nei seguenti titoli:

Titolo I	<i>Spese correnti</i>
Titolo II	<i>Spese in conto capitale</i>
Titolo III	<i>Spese per il rimborso di prestiti</i>
Titolo IV	<i>Spese per servizi per conto di terzi</i>

Le spese sono ripartite in:

- Funzioni, secondo l'analisi funzionale;
- Servizi, dettagliando l'analisi funzionale;
- Interventi, secondo l'analisi economica;
- Capitoli, se disposto per la gestione interna dell'Ente.

Le spese correnti (Titolo I) comprendono le spese relative alla normale gestione dei servizi pubblici e si distinguono in spese relative al personale, all'acquisto di beni e servizi, all'utilizzo di beni di terzi, ai contributi o trasferimenti, agli interessi passivi e altri oneri finanziari, alle imposte tasse. Tra le spese correnti si annoverano anche gli oneri straordinari della gestione corrente, che ricomprendono generalmente gli oneri non strettamente connessi all'esercizio considerato, nonché gli ammortamenti (applicati al bilancio di previsione), il fondo svalutazione crediti ed il fondo di riserva, che permangono nel conto del bilancio solamente come stanziamento di spesa, non potendo essere impegnati.

Le spese in conto capitale (Titolo II) comprendono gli investimenti diretti ed indiretti, le partecipazioni azionarie, i conferimenti di capitale e le concessioni di crediti.

Gli investimenti diretti implicano un incremento patrimoniale dell'Ente, quale, ad esempio, la costruzione di beni immobili o l'acquisto di beni durevoli.

Gli investimenti indiretti si riferiscono, di norma, a trasferimenti in conto capitale destinati specificamente alla realizzazione di investimenti a cura di un altro soggetto.

Le spese per il rimborso di prestiti (Titolo III) comprendono le quote capitale delle rate di ammortamento dei mutui e le somme dovute per capitale a fronte di ogni altra operazione di prestito.

TITOLO I - LE SPESE CORRENTI

Le spese correnti (*Titolo I*) sono stanziare in bilancio per fronteggiare i costi per il personale, l'acquisto di beni di consumo, le prestazioni di servizi, l'utilizzo dei beni di terzi, le imposte e le tasse, i trasferimenti correnti, gli interessi passivi, gli ammortamenti e gli eventuali oneri straordinari della gestione. Si tratta, pertanto, di previsioni di spesa connesse con il normale funzionamento del Comune. Secondo la destinazione della spesa attribuita dall'Ente a questo tipo di uscite, le spese correnti sono suddivise nelle seguenti funzioni: amministrazione, gestione e controllo; giustizia; polizia locale; istruzione pubblica; cultura e beni culturali; sport e ricreazione; turismo; viabilità e trasporti; territorio ed ambiente; interventi nel campo sociale; sviluppo economico; servizi produttivi. Si tratta, in questo caso, di una classificazione che è del tutto vincolante perché prevista dalla vigente normativa contabile.

Analisi funzionale

Spese Correnti	2011	2012	2013	2014	2015
Amministrazione, gestione, controllo	€ 2.598.193,72	2.549.853,07	3.170.654,32	3.402.703,97	3.564.703,62
Giustizia	€ 1.347,84	0,00	0,00	0,00	0,00
Polizia locale	€ 505.727,91	524.041,00	456.219,33	450.055,64	455.145,48
Istruzione pubblica	€ 811.287,47	870.096,98	906.485,70	717.064,75	641.946,05
Cultura e beni culturali	€ 332.947,30	258.428,91	163.130,52	293.354,49	183.407,91
Settore sportivo e ricreativo	€ 98.630,26	112.459,90	58.382,95	53.683,45	67.668,97
Turismo	€ 120.488,60	200.751,89	103.966,89	139.520,58	163.434,99
Viabilità e trasporti	€ 708.203,61	815.559,06	814.050,95	815.951,69	681.723,27
Gestione territorio e ambiente	€ 545.159,17	649.791,61	432.474,38	2.063.335,12	1.852.794,14
Settore sociale	€ 856.853,51	961.738,22	903.478,17	925.878,86	924.282,95
Sviluppo economico	€ 55.349,22	56.476,09	67.682,88	66.115,34	66.063,08
Servizi produttivi	€ 224.907,31	0,00	57.247,50	183.078,75	70.496,85
Totale ..	€ 6.859.095,92	6.999.196,73	7.133.773,59	9.110.742,64	8.671.667,31

Analisi per intervento

Spese Correnti	2011	2012	2013	2014	2015
Personale €	1.976.513,92	1.947.357,38	1.786.395,95	1.695.330,27	1.742.457,70
Acquisto di beni €	210.252,54	192.884,98	163.377,78	175.285,41	162.121,96
Prestazioni di servizi €	3.199.893,23	3.769.765,80	3.407.215,03	4.705.728,28	4.296.832,12
Utilizzo di beni di terzi €	114.219,32	79.358,54	68.393,07	75.112,18	81.636,70
Trasferimenti €	573.376,18	608.614,60	1.282.511,84	1.815.794,42	1.955.039,34
Interessi passivi e oneri finanziari €	210.020,06	194.214,86	163.470,51	156.359,12	136.119,39
Imposte e tasse €	158.676,80	158.640,57	170.876,80	137.112,33	210.060,05
Oneri straordinari €	416.143,87	48.360,00	91.532,61	350.020,63	87.400,05
Ammortamenti di esercizio €	0,00	0,00	0,00	0,00	0,00
Fondo svalutazione crediti €	0,00	0,00	0,00	0,00	0,00
Fondo di riserva €	0,00	0,00	0,00	0,00	0,00
Totale .. €	6.859.095,92	6.999.196,73	7.133.773,59	9.110.742,64	8.671.667,31
Entrate correnti + Quota concess. edilizie destinate a spese correnti €	7.718.864,97	7.504.072,37	8.096.822,42	10.321.864,74	11.480.104,38
<i>Spese correnti su entrate correnti</i>	<i>88,86%</i>	<i>93,27%</i>	<i>88,11%</i>	<i>88,27%</i>	<i>75,54%</i>

La tabella che segue propone la classificazione della spesa corrente per intervento dettagliando la percentuale di incidenza di ogni singolo intervento rispetto al totale delle spese correnti.

Spesa corrente impegnata per interventi	Impegni 2015	%
Int. 1 - Personale	1.742.457,70	20,09%
Int. 2 - Acquisto di beni	162.121,96	1,87%
Int. 3 - Prestazioni di servizi	4.296.832,12	49,55%
Int. 4 - Utilizzo di beni di terzi	81.636,70	0,94%
Int. 5 - Spese per trasferimenti	1.955.039,34	22,55%
Int. 6 - Interessi passivi e oneri finanziari	136.119,39	1,57%
Int. 7 - Imposte e tasse	210.060,05	2,42%
Int. 8 - Oneri straordinari della gestione corrente	87.400,05	1,01%
Int. 9 - Ammortamenti di esercizio	0,00	0,00%
Int. 10 - Fondo svalutazione crediti	0,00	0,00%
TOTALE SPESE TITOLO I	8.671.667,31	100,00%

TITOLO II - LE SPESE IN CONTO CAPITALE

Le spese *in conto capitale* si riferiscono agli investimenti che il Comune intende realizzare o quanto meno attivare nel corso dell'esercizio. Appartengono a questa categoria gli interventi per: l'acquisto di beni immobili; l'acquisizione di beni mobili, macchine ed attrezzature tecnico o scientifiche; i trasferimenti di capitale; le partecipazioni azionarie; i conferimenti di capitale; gli espropri e servitù onerose; gli acquisti di beni specifici per le realizzazioni in economia; l'utilizzo di beni di terzi; gli incarichi professionali esterni; le concessioni di crediti. Per quanto riguarda l'ultima voce (concessioni di crediti), è utile ricordare che tale posta non rappresenta un vero e proprio investimento, ma una semplice posta di movimento di fondi, vale a dire una partita di credito e debito di natura esclusivamente finanziaria che, nelle registrazioni contabili del Comune, viene a compensarsi perfettamente.

Le spese di investimento mantengono lo stesso sistema di aggregazione già adottato nelle spese correnti (analisi funzionale). Sono pertanto ripartite nei seguenti aggregati: funzione di amministrazione, gestione e controllo; giustizia; polizia locale; istruzione pubblica; cultura e beni culturali; sport e ricreazione; turismo; viabilità e trasporti; territorio ed ambiente; interventi nel campo sociale; sviluppo economico; servizi produttivi.

Le spese in conto capitale, classificate per intervento, hanno fatto registrare il seguente andamento:

Spese c/capitale	2011	2012	2013	2014	2015
Acquisizioni di immobili €	438.414,87	990.698,84	1.051.525,29	684.546,34	901.269,62
Espropri e servitù €	0,00	0,00	0,00	0,00	0,00
Realizzazioni in economia €	0,00	0,00	0,00	0,00	0,00
Utilizzo di beni di terzi €	0,00	0,00	0,00	0,00	0,00
Acquisto beni mobili €	121.322,44	64.112,59	13.704,98	46.094,00	49.990,80
Incarichi professionali €	251.323,46	144.997,27	81.593,90	51.794,28	44.095,38
Trasferimenti di capitale €	88.905,39	253.602,87	50.978,36	162.864,18	87.650,00
Partecipazioni azionarie €	0,00	0,00	0,00	0,00	0,00
Conferimenti di capitale €	0,00	0,00	0,00	0,00	0,00
Concessione di crediti €	0,00	0,00	0,00	0,00	0,00
Totale .. €	899.966,16	1.453.411,57	1.197.802,53	945.298,80	1.083.005,80
Entrate c/capitale + avanzo applicato - quota concess. edilizie destinate a spese correnti €	983.746,20	1.895.829,16	1.387.188,43	987.180,55	507.355,78
<i>Spese c/capitale su entrate c/capitale</i>	<i>91,48%</i>	<i>76,66%</i>	<i>86,35%</i>	<i>95,76%</i>	<i>213,46%</i>

Secondo le disposizioni dell'art. 199 del D.lgs. 267/2000 (TUEL), per l'attivazione degli investimenti gli enti locali possono utilizzare:

- entrate derivanti da alienazioni di beni e diritti patrimoniali, riscossioni di crediti, proventi da concessioni edilizie e relative sanzioni;
- entrate derivanti da trasferimenti in conto capitale da Stato, Regione, altri enti pubblici e privati;
- mutui e altre forme di credito;
- avanzo di amministrazione;
- entrate correnti destinate per legge agli investimenti (avanzo economico).

Si rimanda all'allegato 30 della presente elaborazione, che illustra le fonti di finanziamento impiegate per finanziare i principali investimenti realizzati in corso d'anno.

TITOLO III - SPESE PER RIMBORSO DI PRESTITI: ANDAMENTO PER INTERVENTI

Il Titolo III delle uscite è costituito dal *rimborso di prestiti*, ossia il comparto dove sono contabilizzati i rimborsi dei mutui e prestiti, dei prestiti obbligazionari, dei debiti pluriennali, e dal separato comparto delle *anticipazioni di cassa*. Le due componenti, la restituzione dell'indebitamento ed il rimborso delle anticipazioni di cassa, hanno significato e natura profondamente diversa. Mentre nel primo caso si tratta di un'autentica operazione effettuata con il sistema creditizio che rende disponibile nuove risorse, per mezzo delle quali si procederà a finanziare ulteriori investimenti, nel caso delle anticipazioni di cassa siamo in presenza di un semplice movimento di fondi che produce una duplice partita di credito (anticipazioni di cassa) e debito (rimborso anticipazioni di cassa), che si compensano a vicenda.

La contrazione dei mutui onerosi comporta, a partire dall'inizio dell'ammortamento e fino alla data di estinzione del prestito, il pagamento delle quote annue per interesse, oltre al rimborso del capitale, e questo fino alla concorrenza dell'importo originariamente mutuato. Mentre la quota dell'interesse è riportata tra le spese correnti (Titolo I), la corrispondente quota capitale viene invece contabilizzata nel rimborso di prestiti (Titolo III). L'equilibrio finanziario del bilancio comunale di parte corrente, infatti, si fonda sull'accostamento tra i primi tre titoli delle entrate (entrate tributarie, trasferimenti correnti, entrate extra tributarie) ed il titolo primo e terzo (spese correnti e quote capitale del rimborso mutui) delle uscite.

Spese per rimborso di prestiti	2011	2012	2013	2014	2015
INTERVENTO 1: RIMBORSO PER ANTICIPAZIONI DI CASSA €	3.801.337,84	3.385.586,40	1.131.456,06	1.047.043,81	0,00
INTERVENTO 2: RIMBORSI DI FINANZIAMENTI A BREVE TERMINE €	0,00	0,00	0,00	0,00	0,00
INTERVENTO 3: RIMBORSO DI QUOTA CAPITALE DI MUTUI E PRESTITI €	706.698,90	903.925,13	728.267,21	611.312,52	614.290,58
INTERVENTO 4: RIMBORSO DI PRESTITI OBBLIGAZIONARI €	0,00	0,00	0,00	0,00	0,00
INTERVENTO 5: RIMBORSO DI QUOTA CAPITALE DI DEBITI PLURIENNALI €	0,00	0,00	0,00	0,00	0,00
Totale .. €	4.508.036,74	4.289.511,53	1.859.723,27	1.658.356,33	614.290,58

I SERVIZI EROGATI

Se l'analisi per funzioni offre un primo ed interessante spaccato della spesa, evidenziando come questa sia stata suddivisa tra le principali attività che l'ente è tenuto a porre in essere, ulteriori elementi di valutazione possono essere desunti da un'analisi della spesa articolata per servizi. Questi ultimi rappresentano, infatti, il risultato elementare dell'intera attività amministrativa dell'ente. D'altra parte, tra gli obiettivi principali da conseguire da parte dell'azienda-comune, vi è quello di erogare servizi alla collettività amministrata. L'ente locale, infatti, si pone come istituzione di rappresentanza degli interessi locali, come interprete dei bisogni dei cittadini, oltre che gestore della maggior parte degli interventi di carattere finale, anche quando programmati da altri soggetti o istituti territoriali di ordine superiore.

In linea generale, i servizi pubblici locali devono essere erogati con modalità che ne promuovono il miglioramento della qualità ed assicurano la tutela e la partecipazione dei cittadini-utenti.

Il ruolo del Comune può essere visto, dunque, quale soggetto coordinatore di istanze di servizi da parte dei cittadini da conciliare con le risorse finanziarie a disposizione. Va altresì sottolineato che i servizi offerti non presentano caratteristiche del tutto analoghe, tanto che il legislatore è giunto a distinguere tre principali tipologie:

- i servizi istituzionali;
- i servizi a domanda individuale;
- i servizi produttivi.

Ciò che contraddistingue **i servizi istituzionali** è l'assenza pressoché totale di proventi diretti trattandosi di attività che, per loro natura, rientrano tra le competenze specifiche dell'ente pubblico e, come tali, non sono cedibili a terzi.

Al contrario, la peculiarità dei **servizi a domanda individuale** e, ancor più, di **quelli a carattere produttivo** è la presenza di un introito che, anche se in alcuni casi non completamente remunerativo dei costi, si configura come corrispettivo per la prestazione resa dall'ente. In realtà, i servizi a domanda individuale si caratterizzano, generalmente, da un importante contenuto sociale che, ancora oggi, ne influenza la gestione e giustifica una tariffa in grado di remunerare solo parzialmente i costi. Non altrettanto si può dire dei servizi a carattere produttivo che, nel corso di questi anni, hanno perso quella caratteristica di socialità per assumere un connotato tipicamente imprenditoriale.

I servizi istituzionali

I servizi istituzionali sono considerati obbligatori perché esplicitamente previsti dalla legge ed il loro costo è generalmente finanziato attingendo dalle risorse generiche a disposizione dell'ente, quali ad esempio i trasferimenti attribuiti dallo Stato o le entrate di carattere tributario. Tali servizi sono caratterizzati dal fatto che l'offerta non è correlata alla domanda: ne consegue che la loro erogazione da parte dell'ente deve comunque essere garantita, prescindendo da qualsiasi giudizio sulla economicità.

All'interno di questa categoria vengono ad annoverarsi l'anagrafe, lo stato civile, la leva militare, la polizia locale, i servizi cimiteriali, la statistica, la nettezza urbana e, più in generale, tutte quelle attività molto spesso caratterizzate dall'assenza di remunerazione poste in essere in forza di una imposizione giuridica.

Nella maggior parte dei casi si tratta di servizi forniti gratuitamente alla collettività, le cui risultanze per il quinquennio 2011 - 2015 sono riportate nella tabella seguente:

Servizi Istituzionali					
	2011	2012	2013	2014	2015
Organi istituzionali	186.528,16	168.366,88	222.268,71	150.474,75	141.401,95
Amministrazione generale	2.205.252,77	2.156.339,26	2.711.091,61	3.035.912,61	3.207.349,54
Ufficio tecnico	106.816,50	107.244,04	121.090,55	100.199,18	115.019,66
Anagrafe, stato civile ed elettorale	99.596,29	117.902,89	116.203,45	116.117,43	100.932,47
Polizia Locale	505.727,91	524.041,00	456.219,33	450.055,64	455.145,48
Protezione civile	1.250,00	0,00	0,00	2.000,00	2.000,00
Istruzione primaria e secondaria inferiore	811.287,47	870.096,98	906.485,70	717.064,75	641.946,05
Servizi necroscopici cimiteriali	48.677,89	81.379,11	63.349,40	98.463,38	68.673,70
Servizio idrico integrato	44.720,00	40.299,86	35.804,08	40.838,89	26.299,83
Servizio smaltimento rifiuti	3.500,00	5.420,00	5.420,00	1.587.879,70	1.477.201,89
Viabilità e illuminazione pubblica	708.203,61	815.559,06	814.050,95	815.951,69	681.723,27

I servizi a domanda individuale

I servizi a domanda individuale, anche se rivestono una notevole rilevanza sociale all'interno della comunità amministrata, non sono previsti obbligatoriamente da leggi. Essi sono caratterizzati dal fatto che vengono richiesti direttamente dai cittadini dietro pagamento di un prezzo (*tariffa*), spesso non pienamente remunerativo per l'ente, ma comunque non inferiore ad una percentuale di copertura del relativo costo, così come previsto dalle vigenti norme sulla finanza locale.

Per quanto attiene al dettaglio dei servizi a domanda individuale garantiti dall'ente, si rimanda all'apposito **allegato 22** della presente relazione, che riporta entrate, spese e relative percentuali di copertura di ciascun servizio.

I servizi produttivi

I servizi produttivi sono caratterizzati da una spiccata rilevanza sotto il profilo economico ed industriale che attiene tanto alla caratteristica del servizio reso quanto alla forma di organizzazione necessaria per la loro erogazione: si tratta, in buona sostanza, di attività economiche attinenti la distribuzione dell'acqua, del gas metano e dell'elettricità, la gestione delle farmacie, dei trasporti pubblici e della centrale del latte.

Per tali servizi, le vigenti norme prevedono il totale finanziamento da parte degli utenti che li richiedono e ne sostengono integralmente il costo attraverso la corresponsione delle tariffe. Per effetto anche della graduale contrazione dei trasferimenti statali e della conseguente necessità di reperimento diretto di risorse da parte dell'ente, l'erogazione di servizi produttivi rappresenta un'importante risorsa strategica per la gestione, cui attribuire la dovuta rilevanza in termini di assetto strutturale ed organizzativo.

Prospetto dei dati SIOPE e delle disponibilità liquide di cui all'articolo 77, quater, comma 11 del D.L. 112/2008 e D.M. 23/12/2009

Si rimanda al relativo allegato della presente elaborazione che riporta i dati SIOPE così come risultano dalla contabilità generale dell'Ente, il quale evidenzia, a seguito degli opportuni controlli, la perfetta corrispondenza tra le risultanze della contabilità dell'Ente e i dati forniti dal sito della Banca d'Italia.

GLOSSARIO

Voce	Definizione
Accertamenti	Entrate previste dall'Ente; contabilmente la somma delle riscossioni e dei residui attivi.
Avanzo di amministrazione	Risultato della gestione finanziaria. Somma del fondo di cassa al 31 dicembre più i residui attivi meno i residui passivi.
Bilancio di cassa	Accertamenti e impegni finanziari dell'Ente.
Bilancio di competenza	Accertamenti ed impegni relativi all'anno in esame.
Classificazione economica	Classificazione delle voci di spesa per interventi in relazione alla natura economica: personale, interessi passivi,
Classificazione funzionale	Classificazione delle voci di spesa in relazione alla destinazione funzionale: amministrazione generale, istruzione, acquedotto,...
Conto del patrimonio	Quadro riassuntivo delle attività e delle passività dell'Ente. Attività: patrimonio immobiliare (demanio, beni indisponibili e disponibili), patrimonio mobiliare, residui attivi. Passività: mutui, contratti, residui passivi.
Entrate correnti	Somma delle entrate certe dell'Ente derivate da imposte, tasse, trasferimenti dello Stato e degli altri Enti, proventi dei servizi. Sono destinate al finanziamento delle spese di gestione correnti e al pagamento della quota capitale di rimborso di prestiti.
Entrate in conto capitale	Somma delle entrate derivanti da alienazioni patrimoniali, da trasferimenti di capitale, da accensione di mutui. Sono destinate alla realizzazione di opere pubbliche e più in generale ad investimenti.
Impegni	Vengono assunti con determinazioni di spesa dell'Ente, contabilmente rappresentati dalla somma dei pagamenti e dei residui passivi.
Pagamenti	Somme liquidate e a pagate a fronte di impegni.
Previsioni definitive	Stanziamanti di bilancio definiti a seguito di variazioni e assestamenti sul bilancio di previsione entro il 30 novembre.
Previsioni iniziali	Stanziamanti di bilancio di inizio anno.
Residui	Accertamenti ed impegni provenienti dagli esercizi precedenti non ancora realizzati.
Residui attivi	Somme da riscuotere su accertamenti degli esercizi precedenti
Residui passivi	Somme da pagare su impegni assunti negli anni precedenti.
Riscossioni	Somme introitate a fronte di accertamenti.
Servizi conto terzi	Entrate e uscite a fronte di servizi per conto terzi: devono pareggiare.
Somme vincolate	Fondi introitati in base a specifiche norme che li destinano a precisi interventi. Le somme vincolate non destinate devono essere accantonate.
Spese correnti	Spese necessarie alla gestione dei servizi comunali.
Spese in conto capitale	Spese per opere pubbliche e più in generale di investimento.

Illustrazione del conto del bilancio

ENTRATE

Titolo 1 - Entrate tributarie

Categoria 1 - Imposte

Le previsioni di Competenza sono state assestate in	€	5.654.069,00		
Sono stati accertati proventi di competenza per	€	5.887.857,53	pari al	104,13%
rilevando maggiori entrate per	€	233.788,53		
Sugli accertamenti si sono realizzate riscossioni per	€	4.910.673,23	pari al	83,40%
I residui attivi la cui manifestazione si avrà nei futuri esercizi ammontano a	€	977.184,30	pari al	16,60%

Categoria 2 - Tasse

Le previsioni di Competenza sono state assestate in	€	1.855.000,00		
Sono stati accertati proventi di competenza per	€	1.846.018,74	pari al	99,52%
rilevando minori entrate per	€	8.981,26		
Sugli accertamenti si sono realizzate riscossioni per	€	1.625.249,20	pari al	88,04%
I residui attivi la cui manifestazione si avrà nei futuri esercizi ammontano a	€	220.769,54	pari al	11,96%

Categoria 3 - Tributi speciali ed altre Entrate tributarie proprie

Le previsioni di Competenza sono state assestate in	€	967.954,77		
Sono stati accertati proventi di competenza per	€	925.524,06	pari al	95,62%
rilevando minori entrate per	€	42.430,71		
Sugli accertamenti si sono realizzate riscossioni per	€	301.891,87	pari al	32,62%
I residui attivi la cui manifestazione si avrà nei futuri esercizi ammontano a	€	623.632,19	pari al	67,38%

Titolo 1 - Entrate tributarie

Complessivamente i valori relativi al titolo si compendiano nel seguente riepilogo:

Le previsioni di Competenza sono state assestate in	€	8.477.023,77		
Sono state accertate entrate di competenza per	€	8.659.400,33	pari al	102,15%
rilevando maggiori entrate per	€	182.376,56		
Sugli accertamenti si sono realizzate riscossioni per	€	6.837.814,30	pari al	78,96%
I residui attivi la cui manifestazione si avrà nei futuri esercizi ammontano a	€	1.821.586,03	pari al	21,04%

Titolo 2 - Entrate derivanti da contributi e trasferimenti correnti dello Stato, della Regione e di altri enti del settore pubblico anche in rapporto all'esercizio di funzioni delegate dalla Regione

Categoria 1 - Contributi e trasferimenti correnti dallo Stato

Le previsioni di Competenza sono state assestate in	€	64.086,00		
Sono stati accertati proventi di competenza per	€	72.412,36	pari al	112,99%
rilevando maggiori entrate per	€	8.326,36		
Sugli accertamenti si sono realizzate riscossioni per	€	72.412,36	pari al	100,00%
Non vi sono residui attivi da riportare.....	€	0,00	pari al	0,00%

Categoria 2 - Contributi e trasferimenti correnti dalla Regione

Le previsioni di Competenza sono state assestate in	€	136.600,50		
Sono stati accertati proventi di competenza per	€	140.245,34	pari al	102,67%
rilevando maggiori entrate per	€	3.644,84		
Sugli accertamenti si sono realizzate riscossioni per	€	140.245,34	pari al	100,00%
Non vi sono residui attivi da riportare.....	€	0,00	pari al	0,00%

Categoria 5 - Contributi e trasferimenti correnti da altri enti del settore pubblico

Le previsioni di Competenza sono state assestate in	€	262.721,36		
Sono stati accertati proventi di competenza per	€	260.808,95	pari al	99,27%
rilevando minori entrate per	€	1.912,41		
Sugli accertamenti si sono realizzate riscossioni per	€	192.261,32	pari al	73,72%
I residui attivi la cui manifestazione si avrà nei futuri esercizi ammontano a	€	68.547,63	pari al	26,28%

Titolo 2 - Entrate derivanti da contributi e trasferimenti correnti dello Stato, della Regione e di altri enti del settore pubblico anche in rapporto all'esercizio di funzioni delegate dalla Regione

Complessivamente i valori relativi al titolo si compendiano nel seguente riepilogo:

Le previsioni di Competenza sono state assestate in	€	463.407,86		
Sono state accertate entrate di competenza per	€	473.466,65	pari al	102,17%
rilevando maggiori entrate per	€	10.058,79		
Sugli accertamenti si sono realizzate riscossioni per	€	404.919,02	pari al	85,52%
I residui attivi la cui manifestazione si avrà nei futuri esercizi ammontano a	€	68.547,63	pari al	14,48%

Titolo 3 - Entrate extratributarie

Categoria 1 - Proventi dei servizi pubblici

Le previsioni di Competenza sono state assestate in	€	1.762.862,77		
Sono stati accertati proventi di competenza per	€	1.614.990,48	pari al	91,61%
rilevando minori entrate per	€	147.872,29		
Sugli accertamenti si sono realizzate riscossioni per	€	1.569.847,76	pari al	97,20%
I residui attivi la cui manifestazione si avrà nei futuri esercizi ammontano a	€	45.142,72	pari al	2,80%

Categoria 2 - Proventi dei beni dell'Ente

Le previsioni di Competenza sono state assestate in	€	338.600,00		
Sono stati accertati proventi di competenza per	€	315.518,73	pari al	93,18%
rilevando minori entrate per	€	23.081,27		
Sugli accertamenti si sono realizzate riscossioni per	€	299.197,32	pari al	94,83%
I residui attivi la cui manifestazione si avrà nei futuri esercizi ammontano a	€	16.321,41	pari al	5,17%

Categoria 3 - Interessi su anticipazioni e crediti

Le previsioni di Competenza sono state assestate in	€	1.000,00		
Sono stati accertati proventi di competenza per	€	877,51	pari al	87,75%
rilevando minori entrate per	€	122,49		
Sugli accertamenti si sono realizzate riscossioni per	€	30,52	pari al	3,48%
I residui attivi la cui manifestazione si avrà nei futuri esercizi ammontano a	€	846,99	pari al	96,52%

Categoria 5 - Proventi diversi

Le previsioni di Competenza sono state assestate in	€	426.580,97		
Sono stati accertati proventi di competenza per	€	415.850,68	pari al	97,48%
rilevando minori entrate per	€	10.730,29		
Sugli accertamenti si sono realizzate riscossioni per	€	327.438,88	pari al	78,74%
I residui attivi la cui manifestazione si avrà nei futuri esercizi ammontano a	€	88.411,80	pari al	21,26%

Titolo 3 - Entrate extratributarie

Complessivamente i valori relativi al titolo si compendiano nel seguente riepilogo:

Le previsioni di Competenza sono state assestate in	€	2.529.043,74		
Sono state accertate entrate di competenza per	€	2.347.237,40	pari al	92,81%
rilevando minori entrate per	€	181.806,34		
Sugli accertamenti si sono realizzate riscossioni per	€	2.196.514,48	pari al	93,58%
I residui attivi la cui manifestazione si avrà nei futuri esercizi ammontano a	€	150.722,92	pari al	6,42%

Titolo 4 - Entrate derivanti da alienazioni, da trasferimenti di capitale e da riscossioni di crediti

Categoria 1 - Alienazione di beni patrimoniali

Le previsioni di Competenza sono state assestate in	€	50.400,00		
Sono stati accertati proventi di competenza per	€	47.437,33	pari al	94,12%
rilevando minori entrate per	€	2.962,67		
Sugli accertamenti si sono realizzate riscossioni per	€	47.437,33	pari al	100,00%
Non vi sono residui attivi da riportare.....	€	0,00	pari al	0,00%

Categoria 3 - Trasferimenti di capitale dalla Regione

Le previsioni di Competenza sono state assestate in	€	38.000,00		
Sono stati accertati proventi di competenza per	€	37.013,00	pari al	97,40%
rilevando minori entrate per	€	987,00		
Sugli accertamenti si sono realizzate riscossioni per	€	37.013,00	pari al	100,00%
Non vi sono residui attivi da riportare.....	€	0,00	pari al	0,00%

Categoria 5 - Trasferimenti di capitale da altri soggetti

Le previsioni di Competenza sono state assestate in	€	411.909,00		
Sono stati accertati proventi di competenza per	€	348.877,33	pari al	84,70%
rilevando minori entrate per	€	63.031,67		
Sugli accertamenti si sono realizzate riscossioni per	€	348.877,33	pari al	100,00%
Non vi sono residui attivi da riportare.....	€	0,00	pari al	0,00%

Titolo 4 - Entrate derivanti da alienazioni, da trasferimenti di capitale e da riscossioni di crediti

Complessivamente i valori relativi al titolo si compendiano nel seguente riepilogo:

Le previsioni di Competenza sono state assestate in	€	500.309,00		
Sono state accertate entrate di competenza per	€	433.327,66	pari al	86,61%
rilevando minori entrate per	€	66.981,34		
Sugli accertamenti si sono realizzate riscossioni per	€	433.327,66	pari al	100,00%
I residui attivi la cui manifestazione si avrà nei futuri esercizi ammontano a	€	0,00	pari al	0,00%

Titolo 5 - Entrate derivanti da accensioni di prestiti

Categoria 1 - Anticipazioni di Cassa

Le previsioni di Competenza sono state assestate in	€	1.000.000,00		
Non si è prodotto alcun accertamento				
rilevando minori entrate per	€	1.000.000,00		

Titolo 5 - Entrate derivanti da accensioni di prestiti

Complessivamente i valori relativi al titolo si compendiano nel seguente riepilogo:

Le previsioni di Competenza sono state assestate in	€	1.000.000,00		
Sono state accertate entrate di competenza per	€	0,00	pari al	0,00%
rilevando minori entrate per	€	1.000.000,00		
Sugli accertamenti si sono realizzate riscossioni per	€	0,00	pari al	#Num!
I residui attivi la cui manifestazione si avrà nei futuri esercizi ammontano a	€	0,00	pari al	#Num!

Riepilogo complessivo delle Entrate

Complessivamente i valori relativi alle Entrate si compendiano nel seguente riepilogo:

Le previsioni di Competenza sono state assestate in	€	12.969.784,37		
Sono state accertate entrate di competenza per	€	11.913.432,04	pari al	91,86%
rilevando minori entrate per	€	1.056.352,33		
Sugli accertamenti si sono realizzate riscossioni per	€	9.872.575,46	pari al	82,87%
I residui attivi la cui manifestazione si avrà nei futuri esercizi ammontano a	€	2.040.856,58	pari al	17,13%

SPESE

Titolo 1 - Spese Correnti

1.1. Servizio 1 - Organi istituzionali, partecipazione e decentramento

Gli stanziamenti di previsione del servizio ammontavano a	€	146.500,00		
Sono stati assunti impegni di competenza per	€	141.401,95	pari al	96,52%
rilevando minori spese per	€	5.098,05		
Sugli impegni si sono realizzati pagamenti per	€	129.241,49	pari al	91,40%
Si evidenzia un totale di residui passivi per	€	12.160,46	pari al	8,60%

1.1. Servizio 2 - Segreteria generale, personale, organizzazione e programmazione

Gli stanziamenti di previsione del servizio ammontavano a	€	311.482,28		
Sono stati assunti impegni di competenza per	€	249.098,83	pari al	79,97%
rilevando minori spese per	€	62.383,45		
Sugli impegni si sono realizzati pagamenti per	€	238.206,31	pari al	95,63%
Si evidenzia un totale di residui passivi per	€	10.892,52	pari al	4,37%

1.1. Servizio 3 - Gestione economica, finanziaria, provveditorato e controllo di gestione

Gli stanziamenti di previsione del servizio ammontavano a	€	1.283.579,18		
Sono stati assunti impegni di competenza per	€	1.280.094,94	pari al	99,73%
rilevando minori spese per	€	3.484,24		
Sugli impegni si sono realizzati pagamenti per	€	124.780,04	pari al	9,75%
Si evidenzia un totale di residui passivi per	€	1.155.314,90	pari al	90,25%

1.1. Servizio 4 - Gestione delle Entrate tributarie e servizi fiscali

Gli stanziamenti di previsione del servizio ammontavano a	€	424.452,99		
Sono stati assunti impegni di competenza per	€	411.588,42	pari al	96,97%
rilevando minori spese per	€	12.864,57		
Sugli impegni si sono realizzati pagamenti per	€	133.870,03	pari al	32,53%
Si evidenzia un totale di residui passivi per	€	277.718,39	pari al	67,47%

1.1. Servizio 5 - Gestione dei beni demaniali e patrimoniali

Gli stanziamenti di previsione del servizio ammontavano a	€	513.958,40		
Sono stati assunti impegni di competenza per	€	481.318,01	pari al	93,65%
rilevando minori spese per	€	32.640,39		
Sugli impegni si sono realizzati pagamenti per	€	419.678,75	pari al	87,19%
Si evidenzia un totale di residui passivi per	€	61.639,26	pari al	12,81%

1.1. Servizio 6 - Ufficio tecnico

Gli stanziamenti di previsione del servizio ammontavano a	€	128.774,74		
Sono stati assunti impegni di competenza per	€	115.019,66	pari al	89,32%
rilevando minori spese per	€	13.755,08		
Sugli impegni si sono realizzati pagamenti per	€	98.617,89	pari al	85,74%
Si evidenzia un totale di residui passivi per	€	16.401,77	pari al	14,26%

1.1. Servizio 7 - Anagrafe, Stato Civile, Elettorale, Leva e Servizio statistico

Gli stanziamenti di previsione del servizio ammontavano a	€	103.083,00		
Sono stati assunti impegni di competenza per	€	100.932,47	pari al	97,91%
rilevando minori spese per	€	2.150,53		
Sugli impegni si sono realizzati pagamenti per	€	95.485,63	pari al	94,60%
Si evidenzia un totale di residui passivi per	€	5.446,84	pari al	5,40%

1.1. Servizio 8 - Altri Servizi generali

Gli stanziamenti di previsione del servizio ammontavano a	€	1.882.180,60		
Sono stati assunti impegni di competenza per	€	785.249,34	pari al	41,72%
rilevando minori spese per	€	1.096.931,26		
Sugli impegni si sono realizzati pagamenti per	€	619.277,63	pari al	78,86%
Si evidenzia un totale di residui passivi per	€	165.971,71	pari al	21,14%

Funzione 1 - Funzioni generali di amministrazione, di gestione e di controllo

Gli stanziamenti di previsione sono stati definitivamente assestati in	€	4.794.011,19		
Sono stati assunti impegni di competenza per	€	3.564.703,62	pari al	74,36%
rilevando minori spese per	€	1.229.307,57		
Sugli impegni si sono realizzati pagamenti per	€	1.859.157,77	pari al	52,15%
I residui passivi da riportare ammontano a	€	1.705.545,85	pari al	47,85%

1.3. Servizio 1 - Polizia municipale

Gli stanziamenti di previsione del servizio ammontavano a	€	505.397,59		
Sono stati assunti impegni di competenza per	€	455.145,48	pari al	90,06%
rilevando minori spese per	€	50.252,11		
Sugli impegni si sono realizzati pagamenti per	€	407.214,24	pari al	89,47%
Si evidenzia un totale di residui passivi per	€	47.931,24	pari al	10,53%

Funzione 3 - Funzioni di Polizia locale

Gli stanziamenti di previsione sono stati definitivamente assestati in	€	505.397,59		
Sono stati assunti impegni di competenza per	€	455.145,48	pari al	90,06%
rilevando minori spese per	€	50.252,11		
Sugli impegni si sono realizzati pagamenti per	€	407.214,24	pari al	89,47%
I residui passivi da riportare ammontano a	€	47.931,24	pari al	10,53%

1.4. Servizio 1 - Scuola Materna

Gli stanziamenti di previsione del servizio ammontavano a	€	107.000,00		
Sono stati assunti impegni di competenza per	€	99.648,69	pari al	93,13%
rilevando minori spese per	€	7.351,31		
Sugli impegni si sono realizzati pagamenti per	€	98.123,69	pari al	98,47%
Si evidenzia un totale di residui passivi per	€	1.525,00	pari al	1,53%

1.4. Servizio 2 - Istruzione elementare

Gli stanziamenti di previsione del servizio ammontavano a	€	165.170,84		
Sono stati assunti impegni di competenza per	€	127.964,54	pari al	77,47%
rilevando minori spese per	€	37.206,30		
Sugli impegni si sono realizzati pagamenti per	€	95.509,33	pari al	74,64%
Si evidenzia un totale di residui passivi per	€	32.455,21	pari al	25,36%

1.4. Servizio 3 - Istruzione media

Gli stanziamenti di previsione del servizio ammontavano a	€	90.100,00		
Sono stati assunti impegni di competenza per	€	81.084,57	pari al	89,99%
rilevando minori spese per	€	9.015,43		
Sugli impegni si sono realizzati pagamenti per	€	54.191,50	pari al	66,83%
Si evidenzia un totale di residui passivi per	€	26.893,07	pari al	33,17%

1.4. Servizio 5 - Assistenza scolastica, trasporto, refezione e altri servizi

Gli stanziamenti di previsione del servizio ammontavano a	€	389.322,71		
Sono stati assunti impegni di competenza per	€	333.248,25	pari al	85,60%
rilevando minori spese per	€	56.074,46		
Sugli impegni si sono realizzati pagamenti per	€	274.537,34	pari al	82,38%
Si evidenzia un totale di residui passivi per	€	58.710,91	pari al	17,62%

Funzione 4 - Funzioni di Istruzione pubblica

Gli stanziamenti di previsione sono stati definitivamente assestati in	€	751.593,55		
Sono stati assunti impegni di competenza per	€	641.946,05	pari al	85,41%
rilevando minori spese per	€	109.647,50		
Sugli impegni si sono realizzati pagamenti per	€	522.361,86	pari al	81,37%
I residui passivi da riportare ammontano a	€	119.584,19	pari al	18,63%

1.5. Servizio 1 - Biblioteche, Musei e Pinacoteche

Gli stanziamenti di previsione del servizio ammontavano a	€	108.328,10		
Sono stati assunti impegni di competenza per	€	106.295,97	pari al	98,12%
rilevando minori spese per	€	2.032,13		
Sugli impegni si sono realizzati pagamenti per	€	84.588,26	pari al	79,58%
Si evidenzia un totale di residui passivi per	€	21.707,71	pari al	20,42%

1.5. Servizio 2 - Teatri, attività culturali e servizi diversi nel settore culturale

Gli stanziamenti di previsione del servizio ammontavano a	€	83.770,00		
Sono stati assunti impegni di competenza per	€	77.111,94	pari al	92,05%
rilevando minori spese per	€	6.658,06		
Sugli impegni si sono realizzati pagamenti per	€	63.924,18	pari al	82,90%
Si evidenzia un totale di residui passivi per	€	13.187,76	pari al	17,10%

Funzione 5 - Funzioni relative alla Cultura e ai beni culturali

Gli stanziamenti di previsione sono stati definitivamente assestati in	€	192.098,10		
Sono stati assunti impegni di competenza per	€	183.407,91	pari al	95,48%
rilevando minori spese per	€	8.690,19		
Sugli impegni si sono realizzati pagamenti per	€	148.512,44	pari al	80,97%
I residui passivi da riportare ammontano a	€	34.895,47	pari al	19,03%

1.6. Servizio 2 - Stadio comunale, Palazzo dello Sport ed altri impianti

Gli stanziamenti di previsione del servizio ammontavano a	€	39.250,00		
Sono stati assunti impegni di competenza per	€	35.916,73	pari al	91,51%
rilevando minori spese per	€	3.333,27		
Sugli impegni si sono realizzati pagamenti per	€	33.056,33	pari al	92,04%
Si evidenzia un totale di residui passivi per	€	2.860,40	pari al	7,96%

1.6. Servizio 3 - Manifestazioni diverse nel settore sportivo e ricreativo

Gli stanziamenti di previsione del servizio ammontavano a	€	33.750,00		
Sono stati assunti impegni di competenza per	€	31.752,24	pari al	94,08%
rilevando minori spese per	€	1.997,76		
Sugli impegni si sono realizzati pagamenti per	€	30.380,00	pari al	95,68%
Si evidenzia un totale di residui passivi per	€	1.372,24	pari al	4,32%

Funzione 6 - Funzioni nel settore Sportivo e Ricreativo

Gli stanziamenti di previsione sono stati definitivamente assestati in	€	73.000,00		
Sono stati assunti impegni di competenza per	€	67.668,97	pari al	92,70%
rilevando minori spese per	€	5.331,03		
Sugli impegni si sono realizzati pagamenti per	€	63.436,33	pari al	93,75%
I residui passivi da riportare ammontano a	€	4.232,64	pari al	6,25%

1.7. Servizio 2 - Manifestazioni turistiche

Gli stanziamenti di previsione del servizio ammontavano a	€	174.913,00		
Sono stati assunti impegni di competenza per	€	163.434,99	pari al	93,44%
rilevando minori spese per	€	11.478,01		
Sugli impegni si sono realizzati pagamenti per	€	156.148,18	pari al	95,54%
Si evidenzia un totale di residui passivi per	€	7.286,81	pari al	4,46%

Funzione 7 - Funzioni nel campo Turistico

Gli stanziamenti di previsione sono stati definitivamente assestati in	€	174.913,00		
Sono stati assunti impegni di competenza per	€	163.434,99	pari al	93,44%
rilevando minori spese per	€	11.478,01		
Sugli impegni si sono realizzati pagamenti per	€	156.148,18	pari al	95,54%
I residui passivi da riportare ammontano a	€	7.286,81	pari al	4,46%

1.8. Servizio 1 - Viabilità, circolazione stradale e servizi connessi

Gli stanziamenti di previsione del servizio ammontavano a	€	340.812,00		
Sono stati assunti impegni di competenza per	€	265.100,76	pari al	77,79%
rilevando minori spese per	€	75.711,24		
Sugli impegni si sono realizzati pagamenti per	€	171.838,36	pari al	64,82%
Si evidenzia un totale di residui passivi per	€	93.262,40	pari al	35,18%

1.8. Servizio 2 - Illuminazione pubblica e servizi connessi

Gli stanziamenti di previsione del servizio ammontavano a	€	401.958,00		
Sono stati assunti impegni di competenza per	€	382.622,51	pari al	95,19%
rilevando minori spese per	€	19.335,49		
Sugli impegni si sono realizzati pagamenti per	€	306.385,31	pari al	80,08%
Si evidenzia un totale di residui passivi per	€	76.237,20	pari al	19,92%

1.8. Servizio 3 - Trasporti pubblici locali e servizi connessi

Gli stanziamenti di previsione del servizio ammontavano a	€	34.000,00		
Sono stati assunti impegni di competenza per	€	34.000,00	pari al	100,00%
rilevando minori spese per	€			
Sugli impegni si sono realizzati pagamenti per	€	29.333,40	pari al	86,27%
Si evidenzia un totale di residui passivi per	€	4.666,60	pari al	13,73%

Funzione 8 - Funzioni nel campo della Viabilità e dei Trasporti

Gli stanziamenti di previsione sono stati definitivamente assestati in	€	776.770,00		
Sono stati assunti impegni di competenza per	€	681.723,27	pari al	87,76%
rilevando minori spese per	€	95.046,73		
Sugli impegni si sono realizzati pagamenti per	€	507.557,07	pari al	74,45%
I residui passivi da riportare ammontano a	€	174.166,20	pari al	25,55%

1.9. Servizio 1 - Urbanistica e gestione del Territorio

Gli stanziamenti di previsione del servizio ammontavano a	€	131.367,00		
Sono stati assunti impegni di competenza per	€	129.080,52	pari al	98,26%
rilevando minori spese per	€	2.286,48		
Sugli impegni si sono realizzati pagamenti per	€	121.766,02	pari al	94,33%
Si evidenzia un totale di residui passivi per	€	7.314,50	pari al	5,67%

1.9. Servizio 2 - Edilizia residenziale pubblica locale e Piani di edilizia economico-popolare

Gli stanziamenti di previsione del servizio ammontavano a	€	96.742,00		
Sono stati assunti impegni di competenza per	€	94.400,28	pari al	97,58%
rilevando minori spese per	€	2.341,72		
Sugli impegni si sono realizzati pagamenti per	€	49.012,85	pari al	51,92%
Si evidenzia un totale di residui passivi per	€	45.387,43	pari al	48,08%

1.9. Servizio 3 - Servizi di Protezione civile

Gli stanziamenti di previsione del servizio ammontavano a	€	5.000,00		
Sono stati assunti impegni di competenza per	€	2.000,00	pari al	40,00%
rilevando minori spese per	€	3.000,00		
Non è stato rilevato alcun pagamento.....	€	0,00	pari al	0,00%
Si evidenzia un totale di residui passivi per	€	2.000,00	pari al	100,00%

1.9. Servizio 4 - Servizio idrico integrato

Gli stanziamenti di previsione del servizio ammontavano a	€	28.400,00		
Sono stati assunti impegni di competenza per	€	26.299,83	pari al	92,61%
rilevando minori spese per	€	2.100,17		
Sugli impegni si sono realizzati pagamenti per	€	26.299,83	pari al	100,00%
Non vi sono residui passivi da riportare.....	€	0,00	pari al	0,00%

1.9. Servizio 5 - Servizio smaltimento rifiuti

Gli stanziamenti di previsione del servizio ammontavano a	€	1.522.900,00		
Sono stati assunti impegni di competenza per	€	1.477.201,89	pari al	97,00%
rilevando minori spese per	€	45.698,11		
Sugli impegni si sono realizzati pagamenti per	€	1.278.847,47	pari al	86,57%
Si evidenzia un totale di residui passivi per	€	198.354,42	pari al	13,43%

1.9. Servizio 6 - Parchi e servizi per la tutela ambientale del verde, altri servizi relativi al Territorio e all'Ambiente

Gli stanziamenti di previsione del servizio ammontavano a	€	130.904,00		
Sono stati assunti impegni di competenza per	€	123.811,62	pari al	94,58%
rilevando minori spese per	€	7.092,38		
Sugli impegni si sono realizzati pagamenti per	€	106.472,44	pari al	86,00%
Si evidenzia un totale di residui passivi per	€	17.339,18	pari al	14,00%

Funzione 9 - Funzioni riguardanti la gestione del Territorio e dell'Ambiente

Gli stanziamenti di previsione sono stati definitivamente assestati in	€	1.915.313,00		
Sono stati assunti impegni di competenza per	€	1.852.794,14	pari al	96,74%
rilevando minori spese per	€	62.518,86		
Sugli impegni si sono realizzati pagamenti per	€	1.582.398,61	pari al	85,41%
I residui passivi da riportare ammontano a	€	270.395,53	pari al	14,59%

1.10. Servizio 1 - Asili nido, servizi per l'infanzia e per i minori

Gli stanziamenti di previsione del servizio ammontavano a	€	137.950,00		
Sono stati assunti impegni di competenza per	€	128.286,84	pari al	93,00%
rilevando minori spese per	€	9.663,16		
Sugli impegni si sono realizzati pagamenti per	€	85.515,74	pari al	66,66%
Si evidenzia un totale di residui passivi per	€	42.771,10	pari al	33,34%

1.10. Servizio 4 - Assistenza, beneficenza pubblica e servizi diversi alla persona

Gli stanziamenti di previsione del servizio ammontavano a	€	782.344,36		
Sono stati assunti impegni di competenza per	€	727.322,41	pari al	92,97%
rilevando minori spese per	€	55.021,95		
Sugli impegni si sono realizzati pagamenti per	€	555.323,98	pari al	76,35%
Si evidenzia un totale di residui passivi per	€	171.998,43	pari al	23,65%

1.10. Servizio 5 - Servizio necroscopico e cimiteriale

Gli stanziamenti di previsione del servizio ammontavano a	€	80.457,20		
Sono stati assunti impegni di competenza per	€	68.673,70	pari al	85,35%
rilevando minori spese per	€	11.783,50		
Sugli impegni si sono realizzati pagamenti per	€	60.725,27	pari al	88,43%
Si evidenzia un totale di residui passivi per	€	7.948,43	pari al	11,57%

Funzione 10 - Funzioni nel settore Sociale

Gli stanziamenti di previsione sono stati definitivamente assestati in	€	1.000.751,56		
Sono stati assunti impegni di competenza per	€	924.282,95	pari al	92,36%
rilevando minori spese per	€	76.468,61		
Sugli impegni si sono realizzati pagamenti per	€	701.564,99	pari al	75,90%
I residui passivi da riportare ammontano a	€	222.717,96	pari al	24,10%

1.11. Servizio 2 - Fiere, mercati e servizi connessi

Gli stanziamenti di previsione del servizio ammontavano a	€	5.000,00		
Sono stati assunti impegni di competenza per	€	4.094,69	pari al	81,89%
rilevando minori spese per	€	905,31		
Sugli impegni si sono realizzati pagamenti per	€	3.016,21	pari al	73,66%
Si evidenzia un totale di residui passivi per	€	1.078,48	pari al	26,34%

1.11. Servizio 5 - Servizi relativi al Commercio

Gli stanziamenti di previsione del servizio ammontavano a	€	62.538,00		
Sono stati assunti impegni di competenza per	€	61.798,39	pari al	98,82%
rilevando minori spese per	€	739,61		
Sugli impegni si sono realizzati pagamenti per	€	58.756,62	pari al	95,08%
Si evidenzia un totale di residui passivi per	€	3.041,77	pari al	4,92%

1.11. Servizio 7 - Servizi relativi all'Agricoltura

Gli stanziamenti di previsione del servizio ammontavano a	€	1.500,00		
Sono stati assunti impegni di competenza per	€	170,00	pari al	11,33%
rilevando minori spese per	€	1.330,00		
Non è stato rilevato alcun pagamento.....	€	0,00	pari al	0,00%
Si evidenzia un totale di residui passivi per	€	170,00	pari al	100,00%

Funzione 11 - Funzioni nel campo dello Sviluppo economico

Gli stanziamenti di previsione sono stati definitivamente assestati in	€	69.038,00		
Sono stati assunti impegni di competenza per	€	66.063,08	pari al	95,69%
rilevando minori spese per	€	2.974,92		
Sugli impegni si sono realizzati pagamenti per	€	61.772,83	pari al	93,51%
I residui passivi da riportare ammontano a	€	4.290,25	pari al	6,49%

1.12. Servizio 1 - Distribuzione Gas

Gli stanziamenti di previsione del servizio ammontavano a	€	105.036,28		
Sono stati assunti impegni di competenza per	€	70.496,85	pari al	67,12%
rilevando minori spese per	€	34.539,43		
Sugli impegni si sono realizzati pagamenti per	€	70.496,85	pari al	100,00%
Non vi sono residui passivi da riportare.....	€	0,00	pari al	0,00%

Funzione 12 - Funzioni relative ai Servizi produttivi

Gli stanziamenti di previsione sono stati definitivamente assestati in	€	105.036,28		
Sono stati assunti impegni di competenza per	€	70.496,85	pari al	67,12%
rilevando minori spese per	€	34.539,43		
Sugli impegni si sono realizzati pagamenti per	€	70.496,85	pari al	100,00%
Non vi sono residui passivi da riportare.....	€	0,00	pari al	0,00%

Titolo 1 - Spese Correnti

Complessivamente i valori relativi al titolo si compendiano nel seguente riepilogo:

Gli stanziamenti di previsione sono stati determinati in	€	10.357.922,27		
Sono state impegnate spese di competenza per	€	8.671.667,31	pari al	83,72%
rilevando minori spese per	€	1.686.254,96		
Sugli impegni si sono realizzati pagamenti per	€	6.080.621,17	pari al	70,12%
I residui passivi da riportare ammontano a	€	2.591.046,14	pari al	29,88%

Titolo 2 - Spese in Conto capitale

2.1. Servizio 1 - Organi istituzionali, partecipazione e decentramento

Gli stanziamenti di previsione del servizio ammontavano a
Non si è proceduto a perfezionare nessun impegno
rilevando minori spese per

2.1. Servizio 5 - Gestione dei beni demaniali e patrimoniali

Gli stanziamenti di previsione del servizio ammontavano a € 160.000,00
Non si è proceduto a perfezionare nessun impegno
rilevando minori spese per € 160.000,00

2.1. Servizio 6 - Ufficio tecnico

Gli stanziamenti di previsione del servizio ammontavano a € 104.300,00
Sono stati assunti impegni di competenza per € 70.000,00 pari al 67,11%
rilevando minori spese per € 34.300,00
Sugli impegni si sono realizzati pagamenti per € 70.000,00 pari al 100,00%
Non vi sono residui passivi da riportare..... € 0,00 pari al 0,00%

2.1. Servizio 8 - Altri Servizi generali

Gli stanziamenti di previsione del servizio ammontavano a € 125.439,12
Sono stati assunti impegni di competenza per € 97.483,72 pari al 77,71%
rilevando minori spese per € 27.955,40
Sugli impegni si sono realizzati pagamenti per € 50.864,82 pari al 52,18%
Si evidenzia un totale di residui passivi per € 46.618,90 pari al 47,82%

Funzione 1 - Funzioni generali di amministrazione, di gestione e di controllo

Gli stanziamenti di previsione sono stati definitivamente assestati in € 389.739,12
Sono stati assunti impegni di competenza per € 167.483,72 pari al 42,97%
rilevando minori spese per € 222.255,40
Sugli impegni si sono realizzati pagamenti per € 120.864,82 pari al 72,17%
I residui passivi da riportare ammontano a € 46.618,90 pari al 27,83%

2.3. Servizio 1 - Polizia municipale

Gli stanziamenti di previsione del servizio ammontavano a € 18.000,00
Non si è proceduto a perfezionare nessun impegno
rilevando minori spese per € 18.000,00

Funzione 3 - Funzioni di Polizia locale

Gli stanziamenti di previsione sono stati definitivamente assestati in	€	18.000,00		
Non si è proceduto a contrarre nessun impegno.....				
rilevando minori spese per	€	18.000,00		

2.4. Servizio 2 - Istruzione elementare

Gli stanziamenti di previsione del servizio ammontavano a	€	10.000,00		
Sono stati assunti impegni di competenza per	€	10.000,00	pari al	100,00%
rilevando minori spese per	€			
Sugli impegni si sono realizzati pagamenti per	€	10.000,00	pari al	100,00%
Non vi sono residui passivi da riportare.....	€	0,00	pari al	0,00%

2.4. Servizio 3 - Istruzione media

Gli stanziamenti di previsione del servizio ammontavano a

Non si è proceduto a perfezionare nessun impegno

rilevando minori spese per

Funzione 4 - Funzioni di Istruzione pubblica

Gli stanziamenti di previsione sono stati definitivamente assestati in	€	10.000,00		
Sono stati assunti impegni di competenza per	€	10.000,00	pari al	100,00%
rilevando minori spese per	€			
Sugli impegni si sono realizzati pagamenti per	€	10.000,00	pari al	100,00%
Non vi sono residui passivi da riportare.....	€	0,00	pari al	0,00%

2.5. Servizio 1 - Biblioteche, Musei e Pinacoteche

Gli stanziamenti di previsione del servizio ammontavano a	€	34.073,58		
Sono stati assunti impegni di competenza per	€	34.062,58	pari al	99,97%
rilevando minori spese per	€	11,00		
Sugli impegni si sono realizzati pagamenti per	€	28.718,98	pari al	84,31%
Si evidenzia un totale di residui passivi per	€	5.343,60	pari al	15,69%

Funzione 5 - Funzioni relative alla Cultura e ai beni culturali

Gli stanziamenti di previsione sono stati definitivamente assestati in	€	34.073,58		
Sono stati assunti impegni di competenza per	€	34.062,58	pari al	99,97%
rilevando minori spese per	€	11,00		
Sugli impegni si sono realizzati pagamenti per	€	28.718,98	pari al	84,31%
I residui passivi da riportare ammontano a	€	5.343,60	pari al	15,69%

2.6. Servizio 2 - Stadio comunale, Palazzo dello Sport ed altri impianti

Gli stanziamenti di previsione del servizio ammontavano a

Non si è proceduto a perfezionare nessun impegno

rilevando minori spese per

Funzione 6 - Funzioni nel settore Sportivo e Ricreativo

Gli stanziamenti di previsione sono stati definitivamente assestati in	€		0,00
Non si è proceduto a contrarre nessun impegno.....			
rilevando minori spese per			

2.8. Servizio 1 - Viabilità, circolazione stradale e servizi connessi

Gli stanziamenti di previsione del servizio ammontavano a	€	435.000,00		
Sono stati assunti impegni di competenza per	€	152.716,58	pari al	35,11%
rilevando minori spese per	€	282.283,42		
Sugli impegni si sono realizzati pagamenti per	€	146.142,00	pari al	95,69%
Si evidenzia un totale di residui passivi per	€	6.574,58	pari al	4,31%

2.8. Servizio 2 - Illuminazione pubblica e servizi connessi

Gli stanziamenti di previsione del servizio ammontavano a				
Non si è proceduto a perfezionare nessun impegno				
rilevando minori spese per				

Funzione 8 - Funzioni nel campo della Viabilità e dei Trasporti

Gli stanziamenti di previsione sono stati definitivamente assestati in	€	435.000,00		
Sono stati assunti impegni di competenza per	€	152.716,58	pari al	35,11%
rilevando minori spese per	€	282.283,42		
Sugli impegni si sono realizzati pagamenti per	€	146.142,00	pari al	95,69%
I residui passivi da riportare ammontano a	€	6.574,58	pari al	4,31%

2.9. Servizio 1 - Urbanistica e gestione del Territorio

Gli stanziamenti di previsione del servizio ammontavano a	€	29.857,36		
Sono stati assunti impegni di competenza per	€	11.227,36	pari al	37,60%
rilevando minori spese per	€	18.630,00		
Sugli impegni si sono realizzati pagamenti per	€	10.577,40	pari al	94,21%
Si evidenzia un totale di residui passivi per	€	649,96	pari al	5,79%

2.9. Servizio 6 - Parchi e servizi per la tutela ambientale del verde, altri servizi relativi al Territorio e all'Ambiente

Gli stanziamenti di previsione del servizio ammontavano a	€	38.000,00		
Sono stati assunti impegni di competenza per	€	26.715,56	pari al	70,30%
rilevando minori spese per	€	11.284,44		
Non è stato rilevato alcun pagamento.....	€	0,00	pari al	0,00%
Si evidenzia un totale di residui passivi per	€	26.715,56	pari al	100,00%

Funzione 9 - Funzioni riguardanti la gestione del Territorio e dell'Ambiente

Gli stanziamenti di previsione sono stati definitivamente assestati in	€	67.857,36		
Sono stati assunti impegni di competenza per	€	37.942,92	pari al	55,92%
rilevando minori spese per	€	29.914,44		
Sugli impegni si sono realizzati pagamenti per	€	10.577,40	pari al	27,88%
I residui passivi da riportare ammontano a	€	27.365,52	pari al	72,12%

2.10. Servizio 5 - Servizio necroscopico e cimiteriale

Gli stanziamenti di previsione del servizio ammontavano a	€	30.000,00		
Non si è proceduto a perfezionare nessun impegno				
rilevando minori spese per	€	30.000,00		

Funzione 10 - Funzioni nel settore Sociale

Gli stanziamenti di previsione sono stati definitivamente assestati in	€	30.000,00		
Non si è proceduto a contrarre nessun impegno.....				
rilevando minori spese per	€	30.000,00		

2.12. Servizio 1 - Distribuzione Gas

Gli stanziamenti di previsione del servizio ammontavano a	€	709.754,15		
Sono stati assunti impegni di competenza per	€	680.800,00	pari al	95,92%
rilevando minori spese per	€	28.954,15		
Sugli impegni si sono realizzati pagamenti per	€	680.800,00	pari al	100,00%
Non vi sono residui passivi da riportare.....	€	0,00	pari al	0,00%

Funzione 12 - Funzioni relative ai Servizi produttivi

Gli stanziamenti di previsione sono stati definitivamente assestati in	€	709.754,15		
Sono stati assunti impegni di competenza per	€	680.800,00	pari al	95,92%
rilevando minori spese per	€	28.954,15		
Sugli impegni si sono realizzati pagamenti per	€	680.800,00	pari al	100,00%
Non vi sono residui passivi da riportare.....	€	0,00	pari al	0,00%

Titolo 2 - Spese in Conto capitale

Complessivamente i valori relativi al titolo si compendiano nel seguente riepilogo:

Gli stanziamenti di previsione sono stati determinati in	€	1.694.424,21		
Sono state impegnate spese di competenza per	€	1.083.005,80	pari al	63,92%
rilevando minori spese per	€	611.418,41		
Sugli impegni si sono realizzati pagamenti per	€	997.103,20	pari al	92,07%
I residui passivi da riportare ammontano a	€	85.902,60	pari al	7,93%

Titolo 3 - Spese per rimborso di prestiti

3.1. Servizio 3 - Gestione economica, finanziaria, provveditorato e controllo di gestione

Gli stanziamenti di previsione del servizio ammontavano a	€	1.614.800,00		
Sono stati assunti impegni di competenza per	€	614.290,58	pari al	38,04%
rilevando minori spese per	€	1.000.509,42		
Sugli impegni si sono realizzati pagamenti per	€	614.290,58	pari al	100,00%
Non vi sono residui passivi da riportare.....	€	0,00	pari al	0,00%

Funzione 1 - Funzioni generali di amministrazione, di gestione e di controllo

Gli stanziamenti di previsione sono stati definitivamente assestati in	€	1.614.800,00		
Sono stati assunti impegni di competenza per	€	614.290,58	pari al	38,04%
rilevando minori spese per	€	1.000.509,42		
Sugli impegni si sono realizzati pagamenti per	€	614.290,58	pari al	100,00%
Non vi sono residui passivi da riportare.....	€	0,00	pari al	0,00%

Titolo 3 - Spese per rimborso di prestiti

Complessivamente i valori relativi al titolo si compendiano nel seguente riepilogo:

Gli stanziamenti di previsione sono stati determinati in	€	1.614.800,00		
Sono state impegnate spese di competenza per	€	614.290,58	pari al	38,04%
rilevando minori spese per	€	1.000.509,42		
Sugli impegni si sono realizzati pagamenti per	€	614.290,58	pari al	100,00%
Non vi sono residui passivi da riportare.....	€	0,00	pari al	0,00%

Riepilogo complessivo delle Spese

Complessivamente i valori relativi alle Spese si compendiano nel seguente riepilogo:

Gli stanziamenti di previsione sono stati determinati in	€	13.667.146,48		
Sono state impegnate spese di competenza per	€	10.368.963,69	pari al	75,87%
rilevando minori spese per	€	3.298.182,79		
Sugli impegni si sono realizzati pagamenti per	€	7.692.014,95	pari al	74,18%
I residui passivi da riportare nei futuri esercizi ammontano a	€	2.676.948,74	pari al	25,82%

Comune di Toscolano-Maderno

Conto del bilancio 2015

Conto del bilancio 2015 - Comune di Toscolano-Maderno

Descrizione	Stanziamenti definitivi di Bilancio		Riscossioni		Residui da riportare		Accertamenti		Entrate		
	Rs	Cp	T	Rs	Cp	T	Rs	Cp	Rs	Cp	
TITOLO 1 - ENTRATE TRIBUTARIE											
	1.474.138,19			1.325.901,50			134.042,69		1.459.944,19		-14.194,00
	8.477.023,77			6.837.814,30			1.821.586,03		8.659.400,33		182.376,56
	9.951.161,96			8.163.715,80			1.955.628,72		10.119.344,52		
TITOLO 2 - ENTRATE DERIVANTI DA CONTRIBUTI E TRASFERIMENTI CORRENTI DELLO STATO, DELLA REGIONE E DI ALTRI ENTI DEL SETTORE PUBBLICO ANCHE IN RAPPORTO ALL'ESERCIZIO DI FUNZIONI DELEGATE DALLA REGIONE											
	476.283,41			455.334,23			20.948,25		476.282,48		-0,93
	463.407,86			404.919,02			68.547,63		473.466,65		10.058,79
	939.691,27			860.253,25			89.495,88		949.749,13		
TITOLO 3 - ENTRATE EXTRATRIBUTARIE											
	377.100,39			304.109,25			30.341,59		334.450,84		-42.649,55
	2.529.043,74			2.196.514,48			150.722,92		2.347.237,40		-181.806,34
	2.906.144,13			2.500.623,73			181.064,51		2.681.688,24		
TITOLO 4 - ENTRATE DERIVANTI DA ALIENAZIONI, DA TRASFERIMENTI DI CAPITALE E DA RISCOSSIONI DI CREDITI											
	396.642,41			379.392,41			0,00		379.392,41		-17.250,00
	500.309,00			433.327,66			0,00		433.327,66		-66.981,34
	896.951,41			812.720,07			0,00		812.720,07		
TITOLO 5 - ENTRATE DERIVANTI DA ACCENSIONI DI PRESTITI											
	34.098,00			0,00			0,00		0,00		-34.098,00
	1.000.000,00			0,00			0,00		0,00		-1.000.000,00
	1.034.098,00			0,00			0,00		0,00		
TITOLO 6 - ENTRATE DA SERVIZI PER CONTO DI TERZI											
	419.269,67			30.792,99			257.350,01		288.143,00		-131.126,67
	2.299.000,00			1.009.502,52			12.115,16		1.021.617,68		-1.277.382,32
	2.718.269,67			1.040.295,51			269.465,17		1.309.760,68		
AVANZO DI AMMINISTRAZIONE											
	391.191,00			0,00			0,00		0,00		-391.191,00
FONDO PLURIENNALE VINCOLATO CONTO CAPITALE											
	65.170,06			0,00			0,00		0,00		-65.170,06
FONDO PLURIENNALE VINCOLATO DI PARTE CORRENTE											
	241.001,05			0,00			0,00		0,00		-241.001,05
FONDO DI CASSA											
	2.150.626,63			0,00			0,00		0,00		0,00
TOTALE GENERALE ENTRATE											
	3.177.532,07			2.495.530,38			442.682,54		2.938.212,92		-239.319,15
	15.966.146,48			10.882.077,98			2.052.971,74		12.935.049,72		-3.031.096,76
	20.596.943,07			13.377.608,36			2.495.654,28		15.873.262,64		

Descrizione	Stanziamenti definitivi di Bilancio		Pagamenti		Residui da riportare		Impegni		Minori Spese		
	Rs	Cp	T	T	Rs	Cp	T	T	Rs	Cp	
TITOLO 1 - SPESE CORRENTI											
	3.463.238,83			2.956.575,53	97.041,60			3.053.617,13			-409.621,70
	10.357.922,27			6.080.621,17	2.591.046,14			8.671.667,31			-1.686.254,96
	13.821.161,10			9.037.196,70	2.688.087,74			11.725.284,44			
TITOLO 2 - SPESE IN CONTO CAPITALE											
	549.310,49			446.996,65	1.092,00			448.088,65			-101.221,84
	1.694.424,21			997.103,20	85.902,60			1.083.005,80			-611.418,41
	2.243.734,70			1.444.099,85	86.994,60			1.531.094,45			
TITOLO 3 - SPESE PER RIMBORSO DI PRESTITI											
	0,00			0,00	0,00			0,00			0,00
	1.614.800,00			614.290,58	0,00			614.290,58			-1.000.509,42
	1.614.800,00			614.290,58	0,00			614.290,58			
TITOLO 4 - SPESE PER SERVIZI PER CONTO TERZI											
	233.106,43			139.933,41	51.419,35			191.352,76			-41.753,67
	2.299.000,00			783.220,80	238.396,88			1.021.617,68			-1.277.382,32
	2.532.106,43			923.154,21	289.816,23			1.212.970,44			
TOTALE GENERALE SPESE											
	4.245.655,75			3.543.505,59	149.552,95			3.693.058,54			-552.597,21
	15.966.146,48			8.475.235,75	2.915.345,62			11.390.581,37			-4.575.565,11
	20.211.802,23			12.018.741,34	3.064.898,57			15.083.639,91			

Codice	Descrizione	Stanziamenti definitivi di Bilancio		Determinazioni del Consiglio		Maggiori/Minori Entrate	
		Riscossioni	Residui da riportare	Accertamenti			
ENTRATE							
AVANZO DI AMMINISTRAZIONE							
	Rs	0,00	0,00	0,00	0,00	0,00	0,00
	Cp	391.191,00	0,00	0,00	0,00	0,00	-391.191,00
	T	0,00	0,00	0,00	0,00	0,00	
AVANZO DI AMMINISTRAZIONE VINCOLATO							
	Rs	0,00	0,00	0,00	0,00	0,00	0,00
	Cp	0,00	0,00	0,00	0,00	0,00	0,00
	T	0,00	0,00	0,00	0,00	0,00	
AVANZO DI AMMINISTRAZIONE PER IL FINANZIAMENTO DEGLI INVESTIMENTI							
	Rs	0,00	0,00	0,00	0,00	0,00	0,00
	Cp	0,00	0,00	0,00	0,00	0,00	0,00
	T	0,00	0,00	0,00	0,00	0,00	
AVANZO DI AMMINISTRAZIONE DA FONDO AMMORTAMENTO							
	Rs	0,00	0,00	0,00	0,00	0,00	0,00
	Cp	0,00	0,00	0,00	0,00	0,00	0,00
	T	0,00	0,00	0,00	0,00	0,00	
AVANZO DI AMMINISTRAZIONE NON VINCOLATO							
	Rs	0,00	0,00	0,00	0,00	0,00	0,00
	Cp	0,00	0,00	0,00	0,00	0,00	0,00
	T	0,00	0,00	0,00	0,00	0,00	
FONDO PLURIENNALE VINCOLATO PARTE CORRENTE							
	Rs	0,00	0,00	0,00	0,00	0,00	0,00
	Cp	241.001,05	0,00	0,00	0,00	0,00	-241.001,05
	T	0,00	0,00	0,00	0,00	0,00	
FONDO PLURIENNALE VINCOLATO PARTE CAPITALE							
	Rs	0,00	0,00	0,00	0,00	0,00	0,00
	Cp	65.170,06	0,00	0,00	0,00	0,00	-65.170,06
	T	0,00	0,00	0,00	0,00	0,00	
FONDO INIZIALE DI CASSA							
	Rs	0,00	0,00	0,00	0,00	0,00	0,00
	Cp	0,00	0,00	0,00	0,00	0,00	0,00
	T	2.150.626,63	0,00	0,00	0,00	0,00	

Codice	Descrizione	Stanziamenti definitivi di Bilancio		Determinazioni del Consiglio		Riscossioni		Residui da riportare		Accertamenti		Maggiori/Minori Entrate	
		Rs	Cp	T	Rs	Cp	T	Rs	Cp	T	Rs	Cp	T
Titolo 1 - Entrate tributarie													
Categoria 1 - Imposte													
1010100	IMPOSTA COMUNALE SUGLI IMMOBILI	976,54	73.000,00	73.976,54	976,54	62.791,47	63.768,01	15.621,59	15.621,59	0,00	976,54	78.413,06	5.413,06
	T												
1010170	ADDIZIONALE COMUNALE IRPEF	506.219,76	507.000,00	1.013.219,76	495.378,52	203.182,09	698.560,61	10.841,24	303.678,41	506.219,76	506.860,50	-139,50	
	T												
	T												
1010300	IMPOSTA COMUNALE SUL CONSUMO DELL'ENERGIA ELETTRICA	0,00	2.000,00	2.000,00	0,00	1.836,72	1.836,72	0,00	0,00	0,00	0,00	-163,28	
	T												
1010350	ENTRATE PER DEVOLUZIONE 5 PER MILLE DELL'IRE	0,00	2.069,00	2.069,00	0,00	1.503,28	1.503,28	0,00	0,00	0,00	1.503,28	-565,72	
	T												
1010400	I.M.U. - IMPOSTA MUNICIPALE UNICA	89.290,56	3.660.000,00	3.749.290,56	89.290,56	3.215.037,88	3.304.328,44	602.191,76	602.191,76	0,00	89.290,56	3.817.229,64	157.229,64
	T												
1010450	ACCERTAMENTI I.M.U.	0,00	105.000,00	105.000,00	0,00	98.722,76	98.722,76	0,00	0,00	0,00	0,00	49.403,30	
	T												
1010700	IMPOSTA DI SOGGIORNO	14.194,00	255.000,00	269.194,00	0,00	250.875,20	250.875,20	0,00	12,00	0,00	0,00	-14.194,00	
	T												
	T												

Codice	Descrizione	Stanziamenti definitivi di Bilancio		Determinazioni del Consiglio		Maggiori/Minori Entrate	
		Riscossioni	Residui da riportare	Accertamenti			
1010800	TASI - TRIBUTO PER I SERVIZI INDIVISIBILI	Rs	329.283,89	0,00	329.283,89	0,00	0,00
		Cp	1.050.000,00	0,00	1.076.723,83	26.723,83	
		T	1.379.283,89	0,00	1.406.007,72		
CATEGORIA 1 - IMPOSTE		Rs	939.964,75	10.841,24	925.770,75		-14.194,00
		Cp	5.654.069,00	977.184,30	5.887.857,53		233.788,53
		T	6.594.033,75	988.025,54	6.813.628,28		

Categoria 2 - Tasse

1020750	TARI - TASSA SUI RIFIUTI	Rs	530.173,44	119.201,45	530.173,44	0,00	0,00
		Cp	1.855.000,00	220.769,54	1.846.018,74	-8.981,26	
		T	2.385.173,44	339.970,99	2.376.192,18		
CATEGORIA 2 - TASSE		Rs	530.173,44	119.201,45	530.173,44		0,00
		Cp	1.855.000,00	220.769,54	1.846.018,74		-8.981,26
		T	2.385.173,44	339.970,99	2.376.192,18		

Categoria 3 - Tributi speciali ed altre Entrate tributarie proprie

1030120	ACQUISIZIONE CREDITI TRIBUTARI PREGRESSI SMG	Rs	0,00	0,00	0,00	0,00	0,00
		Cp	619.632,19	619.632,19	619.632,19	0,00	
		T	619.632,19	619.632,19	619.632,19		
1030200	FONDO DI SOLIDARIETA' COMUNALE	Rs	0,00	0,00	0,00	0,00	0,00
		Cp	58.900,00	16.511,24	16.511,24	-42.388,76	
		T	58.900,00	16.511,24	16.511,24		

Codice	Descrizione	Stanziamenti definitivi di Bilancio		Determinazioni del Consiglio		Maggiori/Minori Entrate	
		Riscossioni	Residui da riportare	Accertamenti			
1030700	DIRITTI SULLE PUBBLICHE AFFISSIONI	Rs	4.000,00	0,00	4.000,00	4.000,00	0,00
		Cp	4.000,00	0,00	4.000,00	4.000,00	0,00
		T	8.000,00	0,00	8.000,00	8.000,00	
1030810	DIRITTI E CANONI PER ASSEGNAZIONE POSTI BARCA	Rs	0,00	0,00	0,00	0,00	0,00
		Cp	53.000,00	52.975,45	0,00	52.975,45	-24,55
		T	53.000,00	52.975,45	0,00	52.975,45	
1030900	DIRITTI E CANONI PER CONCESSIONI DEMANIALI	Rs	0,00	0,00	0,00	0,00	0,00
		Cp	232.422,58	232.405,18	0,00	232.405,18	-17,40
		T	232.422,58	232.405,18	0,00	232.405,18	
CATEGORIA 3 - TRIBUTI SPECIALI ED ALTRE ENTRATE TRIBUTARIE PROPRIE		Rs	4.000,00	0,00	4.000,00	4.000,00	0,00
		Cp	967.954,77	301.891,87	623.632,19	925.524,06	-42.430,71
		T	971.954,77	301.891,87	627.632,19	929.524,06	

Codice	Descrizione	Determinazioni del Consiglio				Maggiori/Minori Entrate
		Stanziam. definitivi di Bilancio	Riscossioni	Residui da riportare	Accertamenti	
CATEGORIA 1 - IMPOSTE						
Rs	939.964,75	914.929,51	10.841,24	925.770,75	-14.194,00	
Cp	5.654.069,00	4.910.673,23	977.184,30	5.887.857,53	233.788,53	
Cs	6.594.033,75	5.825.602,74				
T		988.025,54		6.813.628,28		
CATEGORIA 2 - TASSE						
Rs	530.173,44	410.971,99	119.201,45	530.173,44	0,00	
Cp	1.855.000,00	1.625.249,20	220.769,54	1.846.018,74	-8.981,26	
Cs	2.385.173,44	2.036.221,19				
T		339.970,99		2.376.192,18		
CATEGORIA 3 - TRIBUTI SPECIALI ED ALTRE ENTRATE TRIBUTARIE PROPRIE						
Rs	4.000,00	0,00	4.000,00	4.000,00	0,00	
Cp	967.954,77	301.891,87	623.632,19	925.524,06	-42.430,71	
Cs	971.954,77	301.891,87				
T		627.632,19		929.524,06		
TITOLO 1 - ENTRATE TRIBUTARIE						
Rs	1.474.138,19	1.325.901,50	134.042,69	1.459.944,19	-14.194,00	
Cp	8.477.023,77	6.837.814,30	1.821.586,03	8.659.400,33	182.376,56	
T	9.951.161,96	8.163.715,80	1.955.628,72	10.119.344,52		

TITOLO 2 - Entrate derivanti da contributi e trasferimenti correnti dello Stato, della Regione e di altri enti del settore pubblico anche in rapporto all'esercizio di funzioni delegate dalla Regione

Categoria 1 - Contributi e trasferimenti correnti dallo Stato

2010870	ALTRI TRASFERIMENTI DELLO STATO	Rs	0,00	0,00	0,00	0,00
		Cp	64.086,00	72.412,36	72.412,36	8.326,36
		T	64.086,00	72.412,36	72.412,36	

Codice	Descrizione	Stanziam. definitivi di Bilancio		Riscossioni		Determinazioni del Consiglio		Residui da riportare		Accertamenti		Maggiori/Minori Entrate	
		Rs	Cp	T	Rs	Cp	T	Rs	Cp	T	Rs	Cp	T
CATEGORIA 1 - CONTRIBUTI E TRASFERIMENTI CORRENTI DALLO STATO													
		Rs	0,00	0,00	0,00	0,00	0,00	0,00	0,00	0,00	0,00	0,00	0,00
		Cp	64.086,00	72.412,36	72.412,36	72.412,36	72.412,36	72.412,36	72.412,36	72.412,36	72.412,36	72.412,36	8.326,36
		T	64.086,00	72.412,36	72.412,36	72.412,36	72.412,36	72.412,36	72.412,36	72.412,36	72.412,36	72.412,36	8.326,36
Categoria 2 - Contributi e trasferimenti correnti dalla Regione													
2021100	FINANZIAMENTO DELLA REGIONE PER CENTRO DI AGGREGAZIONE GIOVANILE	Rs	0,00	0,00	0,00	0,00	0,00	0,00	0,00	0,00	0,00	0,00	0,00
		Cp	9.550,00	9.535,05	9.535,05	9.535,05	9.535,05	9.535,05	9.535,05	9.535,05	9.535,05	9.535,05	-14,95
		T	9.550,00	9.535,05	9.535,05	9.535,05	9.535,05	9.535,05	9.535,05	9.535,05	9.535,05	9.535,05	-14,95
2021150	FINANZIAMENTO DELLA REGIONE PER L'ASSISTENZA DOMICILIARE	Rs	0,00	0,00	0,00	0,00	0,00	0,00	0,00	0,00	0,00	0,00	0,00
		Cp	14.500,00	14.480,09	14.480,09	14.480,09	14.480,09	14.480,09	14.480,09	14.480,09	14.480,09	14.480,09	-19,91
		T	14.500,00	14.480,09	14.480,09	14.480,09	14.480,09	14.480,09	14.480,09	14.480,09	14.480,09	14.480,09	-19,91
2021170	CONTRIBUTI REGIONALI PER SOSTEGNO ECONOMICO AI LOCATARI	Rs	0,00	0,00	0,00	0,00	0,00	0,00	0,00	0,00	0,00	0,00	0,00
		Cp	41.850,00	41.827,70	41.827,70	41.827,70	41.827,70	41.827,70	41.827,70	41.827,70	41.827,70	41.827,70	-22,30
		T	41.850,00	41.827,70	41.827,70	41.827,70	41.827,70	41.827,70	41.827,70	41.827,70	41.827,70	41.827,70	-22,30
2021180	TRASFERIMENTI REGIONE PER SERVIZI RESIDENZIALI E SEMIRESIDENZIALI AI DISABILI	Rs	0,00	0,00	0,00	0,00	0,00	0,00	0,00	0,00	0,00	0,00	0,00
		Cp	21.783,00	21.783,00	21.783,00	21.783,00	21.783,00	21.783,00	21.783,00	21.783,00	21.783,00	21.783,00	0,00
		T	21.783,00	21.783,00	21.783,00	21.783,00	21.783,00	21.783,00	21.783,00	21.783,00	21.783,00	21.783,00	0,00
2021190	TRASFERIMENTO REGIONE PER ASSISTENZA MINORI IN COMUNITA'	Rs	951,61	951,61	951,61	951,61	951,61	951,61	951,61	951,61	951,61	951,61	0,00
		Cp	40.617,50	40.617,50	40.617,50	40.617,50	40.617,50	40.617,50	40.617,50	40.617,50	40.617,50	40.617,50	0,00
		T	41.569,11	41.569,11	41.569,11	41.569,11	41.569,11	41.569,11	41.569,11	41.569,11	41.569,11	41.569,11	0,00
2021250	CONTRIBUTO DELLA REGIONE PER LA GESTIONE DELLA COLONIA ELIO-LACUALE	Rs	0,00	0,00	0,00	0,00	0,00	0,00	0,00	0,00	0,00	0,00	0,00
		Cp	8.300,00	8.252,00	8.252,00	8.252,00	8.252,00	8.252,00	8.252,00	8.252,00	8.252,00	8.252,00	-48,00
		T	8.300,00	8.252,00	8.252,00	8.252,00	8.252,00	8.252,00	8.252,00	8.252,00	8.252,00	8.252,00	-48,00

Codice	Descrizione	Stanziam. definitivi di Bilancio		Determinazioni del Consiglio		Maggiori/Minori Entrate	
		Riscossioni	Residui da riportare	Accertamenti			
2022550	CONTRIBUTO REGIONALE PER ATTIVITA' VARIE ECOMUSEO VALLE DELLE CARTIERE	Rs	0,00	0,00	0,00	0,00	0,00
		Cp	0,00	3.750,00	0,00	3.750,00	3.750,00
		T	0,00	3.750,00	0,00	3.750,00	
CATEGORIA 2 - CONTRIBUTI E TRASFERIMENTI CORRENTI DALLA REGIONE							
		Rs	951,61	951,61	0,00	951,61	0,00
		Cp	136.600,50	140.245,34	0,00	140.245,34	3.644,84
		T	137.552,11	141.196,95	0,00	141.196,95	
Categoria 5 - Contributi e trasferimenti correnti da altri enti del settore pubblico							
2050700	TRASFERIMENTI DALL'ATO PER SPESE SERVIZIO IDRICO INTEGRATO	Rs	443.251,75	443.250,85	0,00	443.250,85	-0,90
		Cp	244.221,36	192.261,32	50.547,63	242.808,95	-1.412,41
		T	687.473,11	635.512,17	50.547,63	686.059,80	
2051210	TRASFERIMENTO DALLA PROVINCIA PER GESTIONE TRASPORTO PUBBLICO LOCALE	Rs	0,00	0,00	0,00	0,00	0,00
		Cp	15.500,00	0,00	15.000,00	15.000,00	-500,00
		T	15.500,00	0,00	15.000,00	15.000,00	
2051286	CONTRIBUTI DELLA PROVINCIA PER ATTIVITA' SOCIO-ASSISTENZIALI	Rs	0,00	0,00	0,00	0,00	0,00
		Cp	3.000,00	0,00	3.000,00	3.000,00	0,00
		T	3.000,00	0,00	3.000,00	3.000,00	
2051360	CONTRIBUTO DELLA PROVINCIA PER ASSISTENZA SCOLASTICA ALUNNI DISABILI	Rs	32.080,05	11.131,77	20.948,25	32.080,02	-0,03
		Cp	0,00	0,00	0,00	0,00	0,00
		T	32.080,05	11.131,77	20.948,25	32.080,02	
CATEGORIA 5 - CONTRIBUTI E TRASFERIMENTI CORRENTI DA ALTRI ENTI DEL SETTORE PUBBLICO							
		Rs	475.331,80	454.382,62	20.948,25	475.330,87	-0,93
		Cp	262.721,36	192.261,32	68.547,63	260.808,95	-1.912,41
		T	738.053,16	646.643,94	89.495,88	736.139,82	

TITOLO 2 - Entrate derivanti da contributi e trasferimenti correnti dello Stato, della Regione e di altri enti del settore pubblico anche in rapporto all'esercizio di funzioni delegate dalla Regione
 Categoria 5 - Contributi e trasferimenti correnti da altri enti del settore pubblico

Codice	Descrizione	Stanziam. definitivi di Bilancio		Determinazioni del Consiglio		Maggiori/Minori Entrate	
		Riscossioni	Residui da riportare	Accertamenti			
CATEGORIA 1 - CONTRIBUTI E TRASFERIMENTI CORRENTI DALLLO STATO							
	Rs	0,00	0,00	0,00	0,00	0,00	0,00
	Cp	64.086,00	72.412,36	0,00	72.412,36	8.326,36	
	Cs	64.086,00	72.412,36				
	T			0,00	72.412,36		
CATEGORIA 2 - CONTRIBUTI E TRASFERIMENTI CORRENTI DALLA REGIONE							
	Rs	951,61	951,61	0,00	951,61	0,00	
	Cp	136.600,50	140.245,34	0,00	140.245,34	3.644,84	
	Cs	137.552,11	141.196,95				
	T			0,00	141.196,95		
CATEGORIA 5 - CONTRIBUTI E TRASFERIMENTI CORRENTI DA ALTRI ENTI DEL SETTORE PUBBLICO							
	Rs	475.331,80	454.382,62	20.948,25	475.330,87	-0,93	
	Cp	262.721,36	192.261,32	68.547,63	260.808,95	-1.912,41	
	Cs	738.053,16	646.643,94				
	T			89.495,88	736.139,82		
TITOLO 2 - ENTRATE DERIVANTI DA CONTRIBUTI E TRASFERIMENTI CORRENTI DELLO STATO, DELLA REGIONE E DI ALTRI ENTI DEL SETTORE PUBBLICO ANCHE IN RAPPORTO ALL'ESERCIZIO DI FUNZIONI DELEGATE DALLA REGIONE							
	Rs	476.283,41	455.334,23	20.948,25	476.282,48	-0,93	
	Cp	463.407,86	404.919,02	68.547,63	473.466,65	10.058,79	
	T	939.691,27	860.253,25	89.495,88	949.749,13		

TITOLO 3 - Entrate extratributarie

Categoria 1 - Proventi dei servizi pubblici

3011300	DIRITTI DI SEGRETERIA	Rs	9,62	9,62	0,00	9,62	0,00
		Cp	6.500,00	5.285,54	9,62	5.295,16	-1.204,84
		T	6.509,62	5.295,16	9,62	5.304,78	
3011350	DIRITTI DI SEGRETERIA RISCOSSI AI SENSI ART. 10 - 10° COMMA D.L. 8/1993 - ATUORIZZAZIONI, CERTIFICATI, CONC. EDILIZIE, ECC. (UFFICIO URBANISTICA)	Rs	2.447,00	2.447,00	0,00	2.447,00	0,00
		Cp	24.000,00	20.746,50	0,00	20.746,50	-3.253,50
		T	26.447,00	23.193,50	0,00	23.193,50	

Codice	Descrizione	Stanziamenti definitivi di Bilancio		Riscossioni		Residui da riportare		Determinazioni del Consiglio		Maggiori/Minori Entrate
		Rs	Cp	T	Rs	Cp	T	Rs	Cp	
3011450	DIRITTI PER IL RILASCIO DELLE CARTE D'IDENTITA'	Rs	1.115,12	1.115,12	0,00	0,00	1.115,12	1.115,12	0,00	0,00
		Cp	20.000,00	17.900,20	2.099,80	2.099,80	20.000,00	20.000,00	0,00	0,00
		T	21.115,12	19.015,32	2.099,80	2.099,80	21.115,12	21.115,12		
3011470	I.V.A. A CREDITO SUI SERVIZI RILEVANTI AI FINI DELL'IMPOSTA	Rs	0,00	0,00	0,00	0,00	0,00	0,00	0,00	0,00
		Cp	140.000,00	18.243,95	18.243,95	0,00	0,00	18.243,95	18.243,95	-121.756,05
		T	140.000,00	18.243,95	18.243,95	0,00	0,00	18.243,95	18.243,95	
3011500	SANZIONI AMMINISTRATIVE PER VIOLAZIONE DI REGOLAMENTI COMUNALI, ORDINANZE, NORME DI LEGGE	Rs	10.799,63	10.799,63	0,00	0,00	10.799,63	10.799,63	0,00	0,00
		Cp	135.000,00	111.776,59	21.312,30	21.312,30	133.088,89	133.088,89	-1.911,11	
		T	145.799,63	122.576,22	21.312,30	21.312,30	143.888,52	143.888,52		
3011600	PROVENTI DI SERVIZI CIMITERIALI	Rs	0,00	0,00	0,00	0,00	0,00	0,00	0,00	0,00
		Cp	140.000,00	128.061,51	128.061,51	0,00	0,00	128.061,51	128.061,51	-11.938,49
		T	140.000,00	128.061,51	128.061,51	0,00	0,00	128.061,51	128.061,51	
3011650	PROVENTI PER I SERVIZI DI ASSISTENZA SCOLASTICA - MENSE SCOLASTICHE	Rs	31,04	0,00	0,00	0,00	0,00	0,00	0,00	-31,04
		Cp	125.000,00	119.686,00	119.686,00	0,00	0,00	119.686,00	119.686,00	-5.314,00
		T	125.031,04	119.686,00	119.686,00	0,00	0,00	119.686,00	119.686,00	
3011700	PROVENTI PER CENTRO RICREATIVO ESTIVO DIURNO COMUNALE	Rs	0,00	0,00	0,00	0,00	0,00	0,00	0,00	0,00
		Cp	5.670,00	5.670,00	5.670,00	0,00	0,00	5.670,00	5.670,00	0,00
		T	5.670,00	5.670,00	5.670,00	0,00	0,00	5.670,00	5.670,00	
3011720	PROVENTO PARCOMETRI E PARCHEGGI COMUNALI	Rs	264.507,89	252.714,96	11.792,92	11.792,92	264.507,88	264.507,88	-0,01	
		Cp	376.000,00	353.966,00	20.954,00	20.954,00	374.920,00	374.920,00	-1.080,00	
		T	640.507,89	606.680,96	32.746,92	32.746,92	639.427,88	639.427,88		
3011800	PROVENTI DEI CENTRI SPORTIVI - CAMPO SPORTIVO E PALESTRA	Rs	793,00	793,00	0,00	0,00	793,00	793,00	0,00	0,00
		Cp	2.000,00	1.123,50	767,00	767,00	1.890,50	1.890,50	-109,50	
		T	2.793,00	1.916,50	767,00	767,00	2.683,50	2.683,50		

Codice	Descrizione	Stanziam. definitivi di Bilancio		Determinazioni del Consiglio		Maggiori/Minori Entrate	
		Riscossioni	Residui da riportare	Accertamenti			
3011880	PROVENTI UTILIZZO RETE GAS	Rs	0,00	0,00	0,00	0,00	0,00
		Cp	774.292,77	0,00	774.292,77	0,00	0,00
		T	774.292,77	0,00	774.292,77		
3011900	PROVENTI USO DI LOCALI PER RIUNIONI NON ISTITUZIONALI (SALA BIBLIOTECA, AULA MAGNA SCUOLE MEDIE, ECC.)	Rs	0,00	0,00	0,00	0,00	0,00
		Cp	900,00	0,00	310,00	310,00	-590,00
		T	900,00	0,00	310,00		
3011960	PROVENTI SERVIZI GESTIONE ASSOCIATA SUAP	Rs	80,00	80,00	0,00	80,00	0,00
		Cp	5.500,00	0,00	5.445,00	5.445,00	-55,00
		T	5.580,00	0,00	5.525,00		
3014100	PROVENTI TRASPORTO SCOLASTICO	Rs	251,50	0,00	0,00	0,00	-251,50
		Cp	8.000,00	0,00	7.340,20	7.340,20	-659,80
		T	8.251,50	0,00	7.340,20	7.340,20	
CATEGORIA 1 - PROVENTI DEI SERVIZI PUBBLICI		Rs	280.034,80	267.959,33	11.792,92	279.752,25	-282,55
	Cp	1.762.862,77	1.569.847,76	45.142,72	1.614.990,48	-147.872,29	
	T	2.042.897,57	1.837.807,09	56.935,64	1.894.742,73		

Categoria 2 - Proventi dei beni dell'Ente

3021950	FITTI REALI DI FABBRICATI	Rs	12.226,34	12.226,34	0,00	12.226,34	0,00
		Cp	104.900,00	81.967,38	12.537,85	94.505,23	-10.394,77
		T	117.126,34	94.193,72	12.537,85	106.731,57	
3022050	SOVRACANONE SULLE CONCESSIONI DI GRANDI DERIVAZIONI D'ACQUA PER LA PRODUZIONE DI FORZA MOTTRICE (ENEL)	Rs	0,00	0,00	0,00	0,00	0,00
		Cp	18.200,00	18.479,03	0,00	18.479,03	279,03
		T	18.200,00	18.479,03	0,00	18.479,03	

Codice	Descrizione	Stanziam. definitivi di Bilancio		Determinazioni del Consiglio		Maggiori/Minori Entrate	
		Riscossioni	Residui da riportare	Accertamenti			
3022100	COSAP	Rs	14.019,04	3.871,77	10.147,27	14.019,04	0,00
		Cp	215.000,00	198.650,91	3.783,56	202.434,47	-12.565,53
		T	229.019,04	202.522,68	13.930,83	216.453,51	
3022150	PROVENTI DA TERRENI BOSCHIVI COMUNALI	Rs	0,00	0,00	0,00	0,00	0,00
		Cp	500,00	100,00	0,00	100,00	-400,00
		T	500,00	100,00	0,00	100,00	
CATEGORIA 2 - PROVENTI DEI BENI DELL'ENTE							
Rs	26.245,38	16.098,11	10.147,27	26.245,38	0,00		
Cp	338.600,00	299.197,32	16.321,41	315.518,73	-23.081,27		
T	364.845,38	315.295,43	26.468,68	341.764,11			

Categoria 3 - Interessi su anticipazioni e crediti

3032100	INTERESSI ATTIVI SULLE GIACENZE DI CASSA	Rs	1.415,27	1.415,27	0,00	1.415,27	0,00
		Cp	1.000,00	0,00	846,99	846,99	-153,01
		T	2.415,27	1.415,27	846,99	2.262,26	
3032200	RESTITUZIONE DI INTERESSI SU MUTUI NON EROGATI	Rs	206,89	206,89	0,00	206,89	0,00
		Cp	0,00	30,52	0,00	30,52	30,52
		T	206,89	237,41	0,00	237,41	
CATEGORIA 3 - INTERESSI SU ANTICIPAZIONI E CREDITI							
Rs	1.622,16	1.622,16	0,00	1.622,16	0,00		
Cp	1.000,00	30,52	846,99	877,51	-122,49		
T	2.622,16	1.652,68	846,99	2.499,67			

Categoria 5 - Proventi diversi

Codice	Descrizione	Stanziamenti definitivi di Bilancio			Determinazioni del Consiglio			Maggiori/Minori Entrate	
		Rs	Cp	T	Riscossioni	Residui da riportare	Accertamenti		
3051730	CANONE PER LA PUBBLICITA' E LE PUBBLICHE AFFISSIONI	Rs	0,00	0,00	0,00	0,00	0,00	0,00	0,00
		Cp	0,00	188,00	188,00	0,00	0,00	188,00	188,00
		T	0,00	188,00	188,00	0,00	0,00	188,00	188,00
3052200	RIMBORSO DELLE SPESE DI RICOVERO IN ISTITUTI VARI DI INABILI	Rs	1.950,00	1.950,00	1.950,00	0,00	0,00	1.950,00	0,00
		Cp	36.396,00	35.303,00	1.093,00	35.303,00	1.093,00	36.396,00	0,00
		T	38.346,00	37.253,00	1.093,00	37.253,00	1.093,00	38.346,00	0,00
3052210	RIMBORSO SPESE RICOVERO ISTITUTI RESIDENZIALI PER MINORI	Rs	1.794,50	0,00	0,00	0,00	0,00	0,00	-1.794,50
		Cp	0,00	0,00	0,00	0,00	0,00	0,00	0,00
		T	1.794,50	0,00	0,00	0,00	0,00	0,00	0,00
3052220	RIMBORSO SPESE RICOVERO IN ISTITUTI RESIDENZIALI PER ANZIANI	Rs	5.336,00	3.036,00	0,00	3.036,00	0,00	3.036,00	-2.300,00
		Cp	5.513,76	5.513,76	0,00	5.513,76	0,00	5.513,76	0,00
		T	10.849,76	8.549,76	0,00	8.549,76	0,00	8.549,76	0,00
3052230	RIMBORSO DA SMG PER SPESE DI PERSONALE PER MANUTENZIONE PATRIMONIO COMUNALE	Rs	0,00	0,00	0,00	0,00	0,00	0,00	0,00
		Cp	12.409,00	0,00	0,00	0,00	12.409,00	12.409,00	0,00
		T	12.409,00	0,00	0,00	0,00	12.409,00	12.409,00	0,00
3052240	RIMBORSO DA SMG PER SPESE DI PERSONALE CIMITERI IN COMANDO	Rs	0,00	0,00	0,00	0,00	0,00	0,00	0,00
		Cp	17.793,00	0,00	0,00	0,00	17.793,00	17.793,00	0,00
		T	17.793,00	0,00	0,00	0,00	17.793,00	17.793,00	0,00
3052250	INTROITI E RIMBORSI DIVERSI	Rs	49.526,20	3.124,80	8.401,40	3.124,80	8.401,40	11.526,20	-38.000,00
		Cp	97.978,50	93.675,73	1.500,00	93.675,73	1.500,00	95.175,73	-2.802,77
		T	147.504,70	96.800,53	9.901,40	96.800,53	9.901,40	106.701,93	0,00
3052280	RIMBORSO DA SMG PER SPESE GESTIONE SERVIZI COMUNALI	Rs	0,00	0,00	0,00	0,00	0,00	0,00	0,00
		Cp	357,00	0,00	0,00	0,00	357,00	357,00	0,00
		T	357,00	0,00	0,00	0,00	357,00	357,00	0,00

Codice	Descrizione	Stanziamenti definitivi di Bilancio		Riscossioni	Determinazioni del Consiglio		Accertamenti	Maggiori/Minori Entrate
		Rs	Cp		Residui da riportare			
3052290	RIMBORSO DA SMG PER SPESE PERSONALE TRIBUTI PER GESTIONE TARIFFA RIFIUTI	Rs	0,00	0,00	0,00	0,00	0,00	0,00
		Cp	47.943,00	0,00	47.943,00	47.943,00	0,00	0,00
		T	47.943,00	0,00	47.943,00	47.943,00		
3052300	RIMBORSO SPESE PER SERVIZI SOCIO-ASSISTENZIALI AGLI ANZIANI "ASSISTENZA DOMICILIARE"	Rs	3.098,44	3.098,44	0,00	3.098,44	0,00	0,00
		Cp	8.088,87	6.673,27	1.375,60	8.048,87	-40,00	
		T	11.187,31	9.771,71	1.375,60	11.147,31		
3052350	RIMBORSO SPESE PER SERVIZI SOCIO-ASSISTENZIALI "QUOTE C.S.E."	Rs	278,00	278,00	0,00	278,00	0,00	0,00
		Cp	31.471,28	30.809,16	447,12	31.256,28	-215,00	
		T	31.749,28	31.087,16	447,12	31.534,28		
3052400	RIMBORSO SPESE PER SERVIZI SOCIO-ASSISTENZIALI - QUOTE CENTRO AGGREGAZIONE GIOVANILE	Rs	0,00	0,00	0,00	0,00	0,00	0,00
		Cp	11.000,00	8.273,00	0,00	8.273,00	-2.727,00	
		T	11.000,00	8.273,00	0,00	8.273,00		
3052455	RIMBORSO SPESE PER SERVIZIO "AD PERSONAM"	Rs	2.214,91	1.942,41	0,00	1.942,41	-272,50	
		Cp	59.280,56	56.789,38	1.933,25	58.722,63	-557,93	
		T	61.495,47	58.731,79	1.933,25	60.665,04		
3052460	RIMBORSO SERVIZIO TRASPORTO CURE TERMALI	Rs	0,00	0,00	0,00	0,00	0,00	0,00
		Cp	2.400,00	2.400,00	0,00	2.400,00	0,00	
		T	2.400,00	2.400,00	0,00	2.400,00		
3052560	PROVENTI MENSA DIPENDENTI (QUOTA 1/3)	Rs	0,00	0,00	0,00	0,00	0,00	0,00
		Cp	1.000,00	814,86	0,00	814,86	-185,14	
		T	1.000,00	814,86	0,00	814,86		
3052600	CONTRIBUTO DEL B.I.M. (BACINO IMBRIFERO MONTANO) PER SPESE DI MANUTENZIONE STRADE MONTANE	Rs	0,00	0,00	0,00	0,00	0,00	0,00
		Cp	61.450,00	61.421,21	0,00	61.421,21	-28,79	
		T	61.450,00	61.421,21	0,00	61.421,21		

Codice	Descrizione	Stanziamenti definitivi di Bilancio			Determinazioni del Consiglio			Maggiori/Minori Entrate
		Riscossioni	Residui da riportare	Accertamenti	Riscossioni	Residui da riportare	Accertamenti	
3052650	CONTRIBUTI DIVERSI PER MANIFESTAZIONI SOCIO-CULTURALI, RICREATIVE, SPORTIVE, ECC.	Rs	0,00	0,00	0,00	0,00	0,00	0,00
		Cp	7.000,00	7.000,00	7.000,00	7.000,00	7.000,00	0,00
		T	7.000,00	7.000,00	7.000,00	7.000,00	7.000,00	
3052750	CANONE AFFITTO E RIMBORSO UTENZE DA GESTORE MENSA CENTRO DIURNO	Rs	5.000,00	5.000,00	5.000,00	5.000,00	0,00	0,00
		Cp	26.500,00	18.577,51	3.560,83	22.138,34	-4.361,66	
		T	31.500,00	23.577,51	3.560,83	27.138,34		
CATEGORIA 5 - PROVENTI DIVERSI								
Rs		69.198,05	18.429,65	8.401,40	26.831,05	-42.367,00		
Cp		426.580,97	327.438,88	88.411,80	415.850,68	-10.730,29		
T		495.779,02	345.868,53	96.813,20	442.681,73			

Codice	Descrizione	Stanziam. definitivi di Bilancio		Determinazioni del Consiglio		Maggiori/Minori Entrate	
		Riscossioni	Residui da riportare	Accertamenti			
CATEGORIA 1 - PROVENTI DEI SERVIZI PUBBLICI							
Rs		280.034,80	267.959,33	11.792,92	279.752,25		-282,55
Cp		1.762.862,77	1.569.847,76	45.142,72	1.614.990,48		-147.872,29
Cs		2.042.897,57	1.837.807,09				
T			1.894.742,73	56.935,64			
CATEGORIA 2 - PROVENTI DEI BENI DELL'ENTE							
Rs		26.245,38	16.098,11	10.147,27	26.245,38		0,00
Cp		338.600,00	299.197,32	16.321,41	315.518,73		-23.081,27
Cs		364.845,38	315.295,43				
T			341.764,11	26.468,68			
CATEGORIA 3 - INTERESSI SU ANTICIPAZIONI E CREDITI							
Rs		1.622,16	1.622,16	0,00	1.622,16		0,00
Cp		1.000,00	30,52	846,99	877,51		-122,49
Cs		2.622,16	1.652,68				
T			2.499,67	846,99			
CATEGORIA 5 - PROVENTI DIVERSI							
Rs		69.198,05	18.429,65	8.401,40	26.831,05		-42.367,00
Cp		426.580,97	327.438,88	88.411,80	415.850,68		-10.730,29
Cs		495.779,02	345.868,53				
T			442.681,73	96.813,20			
TITOLO 3 - ENTRATE EXTRATRIBUTARIE							
Rs		377.100,39	304.109,25	30.341,59	334.450,84		-42.649,55
Cp		2.529.043,74	2.196.514,48	150.722,92	2.347.237,40		-181.806,34
T		2.906.144,13	2.500.623,73	181.064,51	2.681.688,24		

Titolo 4 - Entrate derivanti da alienazioni, da trasferimenti di capitale e da riscossioni di crediti

Categoria 1 - Alienazione di beni patrimoniali

4012715	PROVENTO DERIVANTE DALLA CONCESSIONE DI AREE INEDIFICABILI	Rs	0,00	0,00	0,00	0,00	0,00
		Cp	50.400,00	47.437,33	0,00	47.437,33	-2.962,67
		T	50.400,00	47.437,33	0,00	47.437,33	

Codice	Descrizione	Stanziam. definitivi di Bilancio		Determinazioni del Consiglio		Maggiori/Minori Entrate	
		Riscossioni	Residui da riportare	Accertamenti			
CATEGORIA 1 - ALIENAZIONE DI BENI PATRIMONIALI							
	Rs	0,00	0,00	0,00	0,00	0,00	0,00
	Cp	50.400,00	47.437,33	47.437,33	47.437,33	47.437,33	-2.962,67
	T	50.400,00	47.437,33	47.437,33	47.437,33	47.437,33	

Categoria 3 - Trasferimenti di capitale dalla Regione

4033301	CONTRIBUTI DELLA REGIONE PER LA REALIZZAZIONE DI OPERE PUBBLICHE DIVERSE	Rs	162.120,91	144.870,91	0,00	144.870,91	-17.250,00
		Cp	38.000,00	37.013,00	0,00	37.013,00	-987,00
		T	200.120,91	181.883,91	0,00	181.883,91	
4033302	CONTRIBUTI REGIONALI IN CONTO CAPITALE PER LA POLIZIA MUNICIPALE	Rs	1.082,78	1.082,78	0,00	1.082,78	0,00
		Cp	0,00	0,00	0,00	0,00	0,00
		T	1.082,78	1.082,78	0,00	1.082,78	
4033303	CONTRIBUTI DALLA REGIONE PER PISL PER LA MONTAGNA	Rs	48.438,72	48.438,72	0,00	48.438,72	0,00
		Cp	0,00	0,00	0,00	0,00	0,00
		T	48.438,72	48.438,72	0,00	48.438,72	

CATEGORIA 3 - TRASFERIMENTI DI CAPITALE DALLA REGIONE

	Rs	211.642,41	194.392,41	0,00	194.392,41	-17.250,00
	Cp	38.000,00	37.013,00	0,00	37.013,00	-987,00
	T	249.642,41	231.405,41	0,00	231.405,41	

Categoria 4 - Trasferimenti di capitale da altri enti del settore pubblico

4042960	CONTRIBUTO DALLA COMUNITA' MONTANA PER LA REALIZZAZIONE DI OPERE INERENTI LA VIABILITA' ED AGRO-SILVO-PASTORALI	Rs	35.000,00	35.000,00	0,00	35.000,00	0,00
		Cp	0,00	0,00	0,00	0,00	0,00
		T	35.000,00	35.000,00	0,00	35.000,00	

Codice	Descrizione	Stanziam. definitivi di Bilancio		Riscossioni		Determinazioni del Consiglio		Maggiori/Minori Entrate	
						Residui da riportare	Accertamenti		
4042980	CONTRIBUTI DALLA PROVINCIA PER LA REALIZZAZIONE DI OPERE PUBBLICHE	Rs	150.000,00	150.000,00	0,00	150.000,00	0,00	150.000,00	0,00
		Cp	0,00	0,00	0,00	0,00	0,00	0,00	0,00
		T	150.000,00	150.000,00	0,00	150.000,00	0,00	150.000,00	0,00

CATEGORIA 4 - TRASFERIMENTI DI CAPITALE DA ALTRI ENTI DEL SETTORE PUBBLICO

Rs	185.000,00	185.000,00	0,00	185.000,00	0,00	185.000,00	0,00
Cp	0,00	0,00	0,00	0,00	0,00	0,00	0,00
T	185.000,00	185.000,00	0,00	185.000,00	0,00	185.000,00	0,00

Categoria 5 - Trasferimenti di capitale da altri soggetti

4053005	CONTRIBUTI IN CONTO CAPITALE DA PARTE DI PRIVATI	Rs	0,00	0,00	0,00	0,00	0,00	0,00
		Cp	30.000,00	30.000,00	0,00	30.000,00	0,00	0,00
		T	30.000,00	30.000,00	0,00	30.000,00	0,00	0,00

4053010	PROVENTI DELLE CONCESSIONI EDILIZIE E SANZIONI URBANISTICHE	Rs	0,00	0,00	0,00	0,00	0,00	0,00
		Cp	378.880,00	315.848,33	0,00	315.848,33	0,00	-63.031,67
		T	378.880,00	315.848,33	0,00	315.848,33	0,00	-63.031,67

4053015	PROVENTI DA MONETIZZAZIONE AREE	Rs	0,00	0,00	0,00	0,00	0,00	0,00
		Cp	3.029,00	3.029,00	0,00	3.029,00	0,00	0,00
		T	3.029,00	3.029,00	0,00	3.029,00	0,00	0,00

CATEGORIA 5 - TRASFERIMENTI DI CAPITALE DA ALTRI SOGGETTI

Rs	0,00	0,00	0,00	0,00	0,00	0,00	0,00
Cp	411.909,00	348.877,33	0,00	348.877,33	0,00	348.877,33	-63.031,67
T	411.909,00	348.877,33	0,00	348.877,33	0,00	348.877,33	-63.031,67

TITOLO 4 - Entrate derivanti da alienazioni, da trasferimenti di capitale e da riscossioni di crediti
 Categoria 5 - Trasferimenti di capitale da altri soggetti

Codice	Descrizione	Stanziam. definitivi di Bilancio		Determinazioni del Consiglio		Maggiori/Minori Entrate	
		Riscossioni	Residui da riportare	Accertamenti			
CATEGORIA 1 - ALIENAZIONE DI BENI PATRIMONIALI							
Rs		0,00	0,00	0,00	0,00	0,00	0,00
Cp		50.400,00	47.437,33	0,00	47.437,33	-2.962,67	
Cs		50.400,00	47.437,33				
T			0,00	0,00	47.437,33		
CATEGORIA 3 - TRASFERIMENTI DI CAPITALE DALLA REGIONE							
Rs		211.642,41	194.392,41	0,00	194.392,41	-17.250,00	
Cp		38.000,00	37.013,00	0,00	37.013,00	-987,00	
Cs		249.642,41	231.405,41				
T			0,00	0,00	231.405,41		
CATEGORIA 4 - TRASFERIMENTI DI CAPITALE DA ALTRI ENTI DEL SETTORE PUBBLICO							
Rs		185.000,00	185.000,00	0,00	185.000,00	0,00	
Cp		0,00	0,00	0,00	0,00	0,00	
Cs		185.000,00	185.000,00				
T			0,00	0,00	185.000,00		
CATEGORIA 5 - TRASFERIMENTI DI CAPITALE DA ALTRI SOGGETTI							
Rs		0,00	0,00	0,00	0,00	0,00	
Cp		411.909,00	348.877,33	0,00	348.877,33	-63.031,67	
Cs		411.909,00	348.877,33				
T			0,00	0,00	348.877,33		
TITOLO 4 - ENTRATE DERIVANTI DA ALIENAZIONI, DA TRASFERIMENTI DI CAPITALE E DA RISCOSSIONI DI CREDITI							
Rs		396.642,41	379.392,41	0,00	379.392,41	-17.250,00	
Cp		500.309,00	433.327,66	0,00	433.327,66	-66.981,34	
T		896.951,41	812.720,07	0,00	812.720,07		

TITOLO 5 - Entrate derivanti da accensioni di prestiti

Categoria 1 - Anticipazioni di Cassa

5013150	ANTICIPAZIONI DI TESORERIA	Rs	0,00	0,00	0,00	0,00	0,00
		Cp	1.000.000,00	0,00	0,00	0,00	-1.000.000,00
		T	1.000.000,00	0,00	0,00	0,00	

Codice	Descrizione	Stanziam. definitivi di Bilancio		Determinazioni del Consiglio		Maggiori/Minori Entrate	
		Riscossioni	Residui da riportare	Accertamenti			
CATEGORIA 1 - ANTICIPAZIONI DI CASSA							
		Rs	0,00	0,00	0,00	0,00	0,00
		Cp	1.000.000,00	0,00	0,00	0,00	-1.000.000,00
		T	1.000.000,00	0,00	0,00	0,00	
Categoria 3 - Assunzione di mutui e prestiti							
5033205	RISCOSSIONE DI CAPITALI PER MUTUO RELATIVO ALL'ACQUISIZIONE E SISTEMAZIONE AREA ARCHEOLOGICA	Rs	34.098,00	0,00	0,00	0,00	-34.098,00
		Cp	0,00	0,00	0,00	0,00	0,00
		T	34.098,00	0,00	0,00	0,00	
CATEGORIA 3 - ASSUNZIONE DI MUTUI E PRESTITI							
		Rs	34.098,00	0,00	0,00	0,00	-34.098,00
		Cp	0,00	0,00	0,00	0,00	0,00
		T	34.098,00	0,00	0,00	0,00	
CATEGORIA 1 - ANTICIPAZIONI DI CASSA							
		Rs	0,00	0,00	0,00	0,00	0,00
		Cp	1.000.000,00	0,00	0,00	0,00	-1.000.000,00
		Cs	1.000.000,00	0,00	0,00	0,00	
		T		0,00	0,00	0,00	
CATEGORIA 3 - ASSUNZIONE DI MUTUI E PRESTITI							
		Rs	34.098,00	0,00	0,00	0,00	-34.098,00
		Cp	0,00	0,00	0,00	0,00	0,00
		Cs	34.098,00	0,00	0,00	0,00	
		T		0,00	0,00	0,00	
TITOLO 5 - ENTRATE DERIVANTI DA ACCENSIONI DI PRESTITI							
		Rs	34.098,00	0,00	0,00	0,00	-34.098,00
		Cp	1.000.000,00	0,00	0,00	0,00	-1.000.000,00
		T	1.034.098,00	0,00	0,00	0,00	

TITOLO 6 - Entrate da servizi per conto di terzi

Codice	Descrizione	Stanziam. definitivi di Bilancio		Determinazioni del Consiglio		Maggiori/Minori Entrate	
		Riscossioni	Residui da riportare	Accertamenti			
6010000	RITENUTE PREVIDENZIALI ED ASSISTENZIALI A CARICO DEL PERSONALE	Rs	0,00	0,00	0,00	0,00	0,00
		Cp	180.000,00	138.448,09	0,00	138.448,09	-41.551,91
		T	180.000,00	138.448,09	0,00	138.448,09	
6020000	RITENUTE ERARIALI	Rs	0,00	0,00	0,00	0,00	0,00
		Cp	700.000,00	291.856,85	106,45	291.963,30	-408.036,70
		T	700.000,00	291.856,85	106,45	291.963,30	
6030000	ALTRE RITENUTE AL PERSONALE PER CONTO DI TERZI (QUOTE SINDACALI, CESSIONE STIP. ASSICURAZIONI VOLOTNARIE, ECC.)	Rs	0,00	0,00	0,00	0,00	0,00
		Cp	40.000,00	12.897,82	0,00	12.897,82	-27.102,18
		T	40.000,00	12.897,82	0,00	12.897,82	
6040000	DEPOSITI CAUZIONALI	Rs	0,00	0,00	0,00	0,00	0,00
		Cp	50.000,00	28.764,87	0,00	28.764,87	-21.235,13
		T	50.000,00	28.764,87	0,00	28.764,87	
6050000	SERVIZI PER CONTO TERZI	Rs	419.169,17	30.759,49	257.283,01	288.042,50	-131.126,67
		Cp	1.300.000,00	535.899,89	12.008,71	547.898,60	-752.101,40
		T	1.719.169,17	566.649,38	269.291,72	835.941,10	
6060000	RIMBORSO ANTICIPAZIONI PER IL SERVIZIO DI ECONOMATO	Rs	0,00	0,00	0,00	0,00	0,00
		Cp	4.000,00	1.000,00	0,00	1.000,00	-3.000,00
		T	4.000,00	1.000,00	0,00	1.000,00	
6070000	DEPOSITI PER SPESE CONTRATTUALI D'ASTA	Rs	100,50	33,50	67,00	100,50	0,00
		Cp	25.000,00	645,00	0,00	645,00	-24.355,00
		T	25.100,50	678,50	67,00	745,50	
TITOLO 6 - ENTRATE DA SERVIZI PER CONTO DI TERZI		Rs	419.269,67	30.792,99	257.350,01	288.143,00	-131.126,67
	Cp	2.299.000,00	1.009.502,52	12.115,16	1.021.617,68	-1.277.382,32	
	T	2.718.269,67	1.040.295,51	269.465,17	1.309.760,68		

Codice	Descrizione	Determinazioni del Consiglio				Maggiori/Minori Entrate
		Stanziam. definitivi di Bilancio	Riscossioni	Residui da riportare	Accertamenti	
TITOLO 1 - ENTRATE TRIBUTARIE						
Rs	1.474.138,19	1.325.901,50	134.042,69	1.459.944,19	-14.194,00	
Cp	8.477.023,77	6.837.814,30	1.821.586,03	8.659.400,33	182.376,56	
Cs	9.951.161,96	8.163.715,80				
T			1.955.628,72	10.119.344,52		
TITOLO 2 - ENTRATE DERIVANTI DA CONTRIBUTI E TRASFERIMENTI CORRENTI DELLO STATO, DELLA REGIONE E DI ALTRI ENTI DEL SETTORE PUBBLICO ANCHE IN RAPPORTO ALL'ESERCIZIO DI FUNZIONI DELEGATE DALLA REGIONE						
Rs	476.283,41	455.334,23	20.948,25	476.282,48	-0,93	
Cp	463.407,86	404.919,02	68.547,63	473.466,65	10.058,79	
Cs	939.691,27	860.253,25				
T			89.495,88	949.749,13		
TITOLO 3 - ENTRATE EXTRATRIBUTARIE						
Rs	377.100,39	304.109,25	30.341,59	334.450,84	-42.649,55	
Cp	2.529.043,74	2.196.514,48	150.722,92	2.347.237,40	-181.806,34	
Cs	2.906.144,13	2.500.623,73				
T			181.064,51	2.681.688,24		
TITOLO 4 - ENTRATE DERIVANTI DA ALIENAZIONI, DA TRASFERIMENTI DI CAPITALE E DA RISCOSSIONI DI CREDITI						
Rs	396.642,41	379.392,41	0,00	379.392,41	-17.250,00	
Cp	500.309,00	433.327,66	0,00	433.327,66	-66.981,34	
Cs	896.951,41	812.720,07				
T			0,00	812.720,07		
TITOLO 5 - ENTRATE DERIVANTI DA ACCENSIONI DI PRESTITI						
Rs	34.098,00	0,00	0,00	0,00	-34.098,00	
Cp	1.000.000,00	0,00	0,00	0,00	-1.000.000,00	
Cs	1.034.098,00	0,00				
T			0,00	0,00		
TITOLO 6 - ENTRATE DA SERVIZI PER CONTO DI TERZI						
Rs	419.269,67	30.792,99	257.350,01	288.143,00	-131.126,67	
Cp	2.299.000,00	1.009.502,52	12.115,16	1.021.617,68	-1.277.382,32	
Cs	2.718.269,67	1.040.295,51				
T			269.465,17	1.309.760,68		

Codice	Descrizione	Stanziam. definitivi di Bilancio	Riscossioni	Residui da riportare	Accertamenti	Maggiori/Minori Entrate
	AVANZO DI AMMINISTRAZIONE	CP 391.191,00	0,00	0,00	0,00	-391.191,00
	FONDO PLURIENNALE VINCOLATO CONTO CAPITALE	CP 65.170,06	0,00	0,00	0,00	-65.170,06
	FONDO PLURIENNALE VINCOLATO DI PARTE CORRENTE	CP 241.001,05	0,00	0,00	0,00	-241.001,05
	FONDO DI CASSA	CS 2.150.626,63	0,00	0,00	0,00	0,00
TOTALE GENERALE ENTRATE						
		Rs 3.177.532,07	2.495.530,38	442.682,54	2.938.212,92	-239.319,15
		Cp 15.966.146,48	10.882.077,98	2.052.971,74	12.935.049,72	-3.031.096,76
		Cs 20.596.943,07	13.377.608,36			
	T			2.495.654,28	15.873.262,64	

Codice	Descrizione	Stanziamanti definitivi di Bilancio	Pagamenti	Determinazioni del Consiglio	Residui da riportare	Impegni	Minori Spese
--------	-------------	-------------------------------------	-----------	------------------------------	----------------------	---------	--------------

SPESE

Titolo 1 - Spese Correnti

Funzione 1 - Funzioni generali di amministrazione, di gestione e di controllo

Servizio 1 - Organi istituzionali, partecipazione e decentramento

1010103	PRESTAZIONE DI SERVIZI	Rs	15.861,69	8.641,12	0,00	8.641,12	8.641,12	-7.220,57
		Cp	102.800,00	87.431,79	11.428,48	98.860,27	98.860,27	-3.939,73
		T	118.661,69	96.072,91	11.428,48	107.501,39	107.501,39	
1010105	TRASFERIMENTI	Rs	0,00	0,00	0,00	0,00	0,00	0,00
		Cp	36.500,00	35.942,53	161,20	36.103,73	36.103,73	-396,27
		T	36.500,00	35.942,53	161,20	36.103,73	36.103,73	
1010107	IMPOSTE E TASSE	Rs	648,14	648,14	0,00	648,14	648,14	0,00
		Cp	7.200,00	5.867,17	570,78	6.437,95	6.437,95	-762,05
		T	7.848,14	6.515,31	570,78	7.086,09	7.086,09	
	SERVIZIO 1 - ORGANI ISTITUZIONALI, PARTECIPAZIONE E DECENTRAMENTO	Rs	16.509,83	9.289,26	0,00	9.289,26	9.289,26	-7.220,57
		Cp	146.500,00	129.241,49	12.160,46	141.401,95	141.401,95	-5.098,05
		T	163.009,83	138.530,75	12.160,46	150.691,21	150.691,21	

Servizio 2 - Segreteria generale, personale, organizzazione e programmazione

1010201	PERSONALE	Rs	6.160,58	5.901,37	0,00	5.901,37	5.901,37	-259,21
		Cp	152.110,00	144.961,87	5.109,14	150.071,01	150.071,01	-2.038,99
		T	158.270,58	150.863,24	5.109,14	155.972,38	155.972,38	

Codice	Descrizione	Stanziam. definitivi di Bilancio		Pagamenti	Determinazioni del Consiglio		Residui da riportare	Impegni	Minori Spese	
		Rs	Cp		T	T			T	T
1010202	ACQUISTO DI BENI DI CONSUMO E/O DI MATERIE PRIME	1.109,80	4.300,00	109,80	0,00	109,80	0,00	109,80	-1.000,00	
				3.056,17	0,00	3.056,17	0,00	3.056,17	-1.243,83	
				5.409,80		3.165,97	0,00	3.165,97		
1010203	PRESTAZIONE DI SERVIZI	50.855,83	129.572,28	24.494,75	0,00	24.494,75	0,00	24.494,75	-26.361,08	
		180.428,11	70.670,71	95.165,46	3.621,24	74.291,95	3.621,24	74.291,95	-55.280,33	
						98.786,70		98.786,70		
1010205	TRASFERIMENTI	740,00	13.000,00	740,00	0,00	740,00	0,00	740,00	0,00	
				11.480,00	260,00	11.740,00	260,00	11.740,00	-1.260,00	
				12.220,00		12.480,00		12.480,00		
1010207	IMPOSTE E TASSE	1.241,00	10.000,00	1.241,00	0,00	1.241,00	0,00	1.241,00	0,00	
				8.037,56	1.902,14	9.939,70	1.902,14	9.939,70	-60,30	
				9.278,56		11.180,70		11.180,70		
1010208	ONERI STRAORDINARI DELLA GESTIONE CORRENTE	2.500,00	2.500,00	0,00	0,00	0,00	0,00	0,00	-2.500,00	
				0,00	0,00	0,00	0,00	0,00	-2.500,00	
				0,00		0,00		0,00		
SERVIZIO 2 - SEGRETERIA GENERALE, PERSONALE, ORGANIZZAZIONE E PROGRAMMAZIONE		62.607,21	311.482,28	32.486,92	0,00	32.486,92	0,00	32.486,92	-30.120,29	
				238.206,31	10.892,52	249.098,83	10.892,52	249.098,83	-62.383,45	
				270.693,23		281.585,75		281.585,75		
Servizio 3 - Gestione economica, finanziaria, provveditorato e controllo di gestione										
1010301	PERSONALE	3.124,56	98.110,00	3.124,56	0,00	3.124,56	0,00	3.124,56	0,00	
				94.285,06	3.695,72	97.980,78	3.695,72	97.980,78	-129,22	
				101.234,56		101.105,34		101.105,34		
1010303	PRESTAZIONE DI SERVIZI	960,72	41.269,18	0,00	0,00	0,00	0,00	0,00	-960,72	
				24.938,66	12.975,50	37.914,16	12.975,50	37.914,16	-3.355,02	
				24.938,66		37.914,16		37.914,16		

Codice	Descrizione	Stanziamenti definitivi di Bilancio		Determinazioni del Consiglio		Pagamenti		Residui da riportare		Impegni		Minori Spese		
		Rs	Cp	T	Rs	Cp	T	Rs	Cp	T	Rs	Cp	T	
1010305	TRASFERIMENTI	1.281.234,00	1.137.700,00	2.418.934,00	1.281.074,69	0,00	1.281.074,69	0,00	1.137.700,00	1.137.700,00	1.281.074,69	1.137.700,00	-159,31	0,00
1010306	INTERESSI PASSIVI E ONERI FINANZIARI DIVERSI	3.386,56	0,00	3.386,56	3.386,56	0,00	3.386,56	0,00	0,00	3.386,56	3.386,56	0,00	0,00	0,00
1010307	IMPOSTE E TASSE	865,54	6.500,00	7.365,54	859,17	5.556,32	6.415,49	943,68	943,68	859,17	6.500,00	6.500,00	-6,37	0,00
SERVIZIO 3 - GESTIONE ECONOMICA, FINANZIARIA, PROVVEDITORATO E CONTROLLO DI GESTIONE		1.289.571,38	1.283.579,18	2.573.150,56	1.288.444,98	124.780,04	1.413.225,02	0,00	1.155.314,90	1.155.314,90	1.288.444,98	1.280.094,94	-1.126,40	-3.484,24
Servizio 4 - Gestione delle Entrate tributarie e servizi fiscali														
1010401	PERSONALE	2.948,08	78.497,00	81.445,08	2.639,52	73.280,19	75.919,71	0,00	3.035,63	2.639,52	2.639,52	76.315,82	-308,56	-2.181,18
1010402	ACQUISTO DI BENI DI CONSUMO E/O DI MATERIE PRIME	494,10	0,00	494,10	494,10	0,00	494,10	0,00	0,00	494,10	494,10	0,00	0,00	0,00
1010403	PRESTAZIONE DI SERVIZI	51.029,41	75.518,50	126.547,91	50.054,59	53.960,51	104.015,10	0,00	11.884,17	50.054,59	50.054,59	65.844,68	-974,82	-9.673,82
1010405	TRASFERIMENTI	34.834,89	265.237,49	300.072,38	19.587,67	2.397,59	21.985,26	13.789,81	261.890,44	33.377,48	264.288,03	297.665,51	-1.457,41	-949,46

Codice	Descrizione	Stanziam. definitivi di Bilancio		Determinazioni del Consiglio		Residui da riportare		Impegni		Minori Spese		
		Rs	Cp	T	Rs	Cp	T	Rs	Cp	T	Rs	Cp
1010407	IMPOSTE E TASSE	919,74	5.200,00	6.119,74	919,74	4.231,74	908,15	0,00	919,74	919,74	0,00	-60,11
	T			5.151,48			908,15		6.059,63			
SERVIZIO 4 - GESTIONE DELLE ENTRATE TRIBUTARIE E SERVIZI FISCALI												
	Rs	90.226,22		73.695,62		133.870,03	13.789,81		87.485,43			-2.740,79
	Cp	424.452,99		514.679,21		207.565,65	277.718,39		411.588,42			-12.864,57
	T						291.508,20		499.073,85			
Servizio 5 - Gestione dei beni demaniali e patrimoniali												
1010501	PERSONALE	16.077,55	232.710,00	248.787,55	14.541,36	219.165,20	0,00	12.355,89	14.541,36	231.521,09		-1.536,19
	T					233.706,56		12.355,89	246.062,45			-1.188,91
1010502	ACQUISTO DI BENI DI CONSUMO E/O DI MATERIE PRIME	6.963,50	16.500,00	23.463,50	6.963,50	14.124,95	0,00	2.031,08	6.963,50	16.156,03		-343,97
	T					21.088,45		2.031,08	23.119,53			
1010503	PRESTAZIONE DI SERVIZI	53.077,99	158.565,40	211.643,39	40.346,37	91.692,97	0,00	37.469,52	40.346,37	129.162,49		-12.731,62
	T					132.039,34		37.469,52	169.508,86			-29.402,91
1010504	UTILIZZO DI BENI DI TERZI	1.015,98	34.733,00	35.748,98	402,60	33.863,20	0,00	439,20	402,60	34.302,40		-613,38
	T					34.265,80		439,20	34.705,00			-430,60
1010505	TRASFERIMENTI	0,00	9.000,00	9.000,00	0,00	0,00	0,00	8.000,00	0,00	8.000,00		0,00
	T					0,00		8.000,00	8.000,00			-1.000,00
1010506	INTERESSI PASSIVI E ONERI FINANZIARI DIVERSI	0,00	49.550,00	49.550,00	0,00	49.298,77	0,00	0,00	0,00	49.298,77		-251,23
	T					49.298,77		0,00	49.298,77			

Codice	Descrizione	Stanziam. definitivi di Bilancio		Determinazioni del Consiglio		Residui da riportare		Impegni		Minori Spese	
		Pagamenti	Impegni	Pagamenti	Impegni	Pagamenti	Impegni	Pagamenti	Impegni	Pagamenti	Impegni
1010507	IMPOSTE E TASSE	Rs	2.252,01	2.158,90	0,00	2.158,90	0,00	2.158,90	2.158,90	-93,11	
		Cp	12.900,00	11.533,66	1.343,57	12.877,23				-22,77	
		T	15.152,01	13.692,56		15.036,13					
SERVIZIO 5 - GESTIONE DEI BENI DEMANIALI E PATRIMONIALI											
		Rs	79.387,03	64.412,73	0,00	64.412,73		64.412,73		-14.974,30	
		Cp	513.958,40	419.678,75	61.639,26	481.318,01				-32.640,39	
		T	593.345,43	484.091,48	61.639,26	545.730,74					

Servizio 6 - Ufficio tecnico

1010601	PERSONALE	Rs	4.290,04	4.290,04	0,00	4.290,04		4.290,04		0,00	
		Cp	73.265,00	66.370,80	2.401,33	68.772,13				-4.492,87	
		T	77.555,04	70.660,84	2.401,33	73.062,17					
1010602	ACQUISTO DI BENI DI CONSUMO E/O DI MATERIE PRIME	Rs	855,00	52,80	0,00	52,80		52,80		-802,20	
		Cp	1.500,00	1.019,05	78,08	1.097,13		1.097,13		-402,87	
		T	2.355,00	1.071,85	78,08	1.149,93		1.149,93			
1010603	PRESTAZIONE DI SERVIZI	Rs	45.341,07	12.891,33	0,00	12.891,33		12.891,33		-32.449,74	
		Cp	47.279,74	25.844,48	13.328,44	39.172,92				-8.106,82	
		T	92.620,81	38.735,81	13.328,44	52.064,25					
1010607	IMPOSTE E TASSE	Rs	728,06	728,06	0,00	728,06		728,06		0,00	
		Cp	6.730,00	5.383,56	593,92	5.977,48				-752,52	
		T	7.458,06	6.111,62	593,92	6.705,54					
SERVIZIO 6 - UFFICIO TECNICO											
		Rs	51.214,17	17.962,23	0,00	17.962,23		17.962,23		-33.251,94	
		Cp	128.774,74	98.617,89	16.401,77	115.019,66				-13.755,08	
		T	179.988,91	116.580,12	16.401,77	132.981,89					

Servizio 7 - Anagrafe, Stato Civile, Elettorale, Leva e Servizio statistico

Codice	Descrizione	Stanziamenti definitivi di Bilancio		Determinazioni del Consiglio		Residui da riportare		Impegni		Minori Spese		
		Ris	Cop	Pagamenti	T	Ris	Cop	T	Ris	Cop	T	Spese
1010701	PERSONALE	4.835,13	94.043,00	3.711,13	88.623,71	0,00	3.446,85	3.711,13	3.711,13	0,00	3.711,13	-1.124,00
		98.878,13	98.878,13	92.334,84	92.334,84		3.446,85	95.781,69	95.781,69		95.781,69	-1.972,44
1010702	ACQUISTO DI BENI DI CONSUMO E/O DI MATERIE PRIME	1.060,94	1.940,00	807,79	1.186,80	0,00	575,11	807,79	807,79	0,00	807,79	-253,15
		3.000,94	3.000,94	1.994,59	1.994,59		575,11	2.569,70	2.569,70		2.569,70	-178,09
1010705	TRASFERIMENTI	0,00	1.200,00	0,00	818,51	0,00	381,49	0,00	0,00	0,00	0,00	0,00
		1.200,00	1.200,00	818,51	818,51		381,49	1.200,00	1.200,00		1.200,00	0,00
1010707	IMPOSTE E TASSE	1.070,75	5.900,00	972,84	4.856,61	0,00	1.043,39	972,84	972,84	0,00	972,84	-97,91
		6.970,75	6.970,75	5.829,45	5.829,45		1.043,39	6.872,84	6.872,84		6.872,84	0,00
	SERVIZIO 7 - ANAGRAFE, STATO CIVILE, ELETTORALE, LEVA E SERVIZIO STATISTICO	6.966,82	103.083,00	5.491,76	95.485,63	0,00	5.446,84	5.491,76	5.491,76	0,00	5.491,76	-1.475,06
		110.049,82	110.049,82	100.977,39	100.977,39		5.446,84	100.932,47	100.932,47		100.932,47	-2.150,53
								106.424,23	106.424,23		106.424,23	

Servizio 8 - Altri Servizi generali

1010801	PERSONALE	109.937,16	342.151,64	5.033,37	210.508,47	0,00	11.504,72	5.033,37	5.033,37	0,00	5.033,37	-104.903,79
		452.088,80	452.088,80	215.541,84	215.541,84		11.504,72	227.046,56	227.046,56		227.046,56	-120.138,45
1010802	ACQUISTO DI BENI DI CONSUMO E/O DI MATERIE PRIME	22.112,49	28.000,00	22.073,96	14.924,54	0,00	3.599,07	22.073,96	22.073,96	0,00	22.073,96	-38,53
		50.112,49	50.112,49	36.998,50	36.998,50		3.599,07	18.523,61	18.523,61		18.523,61	-9.476,39
1010803	PRESTAZIONE DI SERVIZI	76.636,79	387.802,00	41.376,41	277.557,13	538,47	82.225,18	41.914,88	41.914,88	538,47	41.914,88	-34.721,91
		464.438,79	464.438,79	318.933,54	318.933,54		82.225,18	359.782,31	359.782,31		359.782,31	-28.019,69
								401.697,19	401.697,19		401.697,19	

Codice	Descrizione	Stanziam. definitivi di Bilancio		Determinazioni del Consiglio		Minori Spese	
		Pagamenti	Residui da riportare	Impegni			
1010804	UTILIZZO DI BENI DI TERZI	Rs	26.592,90	0,00	26.592,90	0,00	0,00
		Cp	44.172,00	11.610,26	31.724,04	43.334,30	-837,70
		T	70.764,90	11.610,26	58.316,94	69.927,20	
1010805	TRASFERIMENTI	Rs	13.900,00	0,00	13.900,00	0,00	0,00
		Cp	20.000,00	97,62	18.701,50	18.799,12	-1.200,88
		T	33.900,00	97,62	32.601,50	32.699,12	
1010806	INTERESSI PASSIVI E ONERI FINANZIARI DIVERSI	Rs	0,00	0,00	0,00	0,00	0,00
		Cp	2.700,00	0,00	2.654,60	2.654,60	-45,40
		T	2.700,00	0,00	2.654,60	2.654,60	
1010807	IMPOSTE E TASSE	Rs	8.732,14	0,00	518,88	518,88	-8.213,26
		Cp	319.863,26	41.934,86	61.304,15	103.239,01	-216.624,25
		T	328.595,40	41.934,86	61.823,03	103.757,89	
1010808	ONERI STRAORDINARI DELLA GESTIONE CORRENTE	Rs	18.800,00	0,00	0,00	18.800,00	0,00
		Cp	18.000,00	15.000,00	1.903,20	16.903,20	-1.096,80
		T	36.800,00	33.800,00	1.903,20	35.703,20	
1010810	FONDO SVALUTAZIONE CREDITI	Rs	0,00	0,00	0,00	0,00	0,00
		Cp	674.491,70	0,00	0,00	0,00	-674.491,70
		T	674.491,70	0,00	0,00	0,00	
1010811	FONDO DI RISERVA	Rs	0,00	0,00	0,00	0,00	0,00
		Cp	45.000,00	0,00	0,00	0,00	-45.000,00
		T	45.000,00	0,00	0,00	0,00	
SERVIZIO 8 - ALTRI SERVIZI GENERALI		Rs	276.711,48	19.338,47	109.495,52	128.833,99	-147.877,49
		Cp	1.882.180,60	165.971,71	619.277,63	785.249,34	-1.096.931,26
		T	2.158.892,08	185.310,18	728.773,15	914.083,33	

Codice	Descrizione	Stanziamenti definitivi di Bilancio			Determinazioni del Consiglio			Minori Spese	
		Pagamenti	Residui da riportare	Impegni	Pagamenti	Residui da riportare	Impegni	Minori Spese	
SERVIZIO 1 - ORGANI ISTITUZIONALI, PARTECIPAZIONE E DECENTRAMENTO									
Rs		16.509,83	0,00	9.289,26	0,00	9.289,26		-7.220,57	
Cp		146.500,00	12.160,46	129.241,49	12.160,46	141.401,95		-5.098,05	
Cs		163.009,83		138.530,75					
T			12.160,46	150.691,21					
SERVIZIO 2 - SEGRETERIA GENERALE, PERSONALE, ORGANIZZAZIONE E PROGRAMMAZIONE									
Rs		62.607,21	0,00	32.486,92	0,00	32.486,92		-30.120,29	
Cp		311.482,28	10.892,52	238.206,31	10.892,52	249.098,83		-62.383,45	
Cs		374.089,49		270.693,23					
T			10.892,52	281.585,75					
SERVIZIO 3 - GESTIONE ECONOMICA, FINANZIARIA, PROVVEDITORATO E CONTROLLO DI GESTIONE									
Rs		1.289.571,38	0,00	1.288.444,98	0,00	1.288.444,98		-1.126,40	
Cp		1.283.579,18	1.155.314,90	124.780,04	1.155.314,90	1.280.094,94		-3.484,24	
Cs		2.573.150,56		1.413.225,02					
T			1.155.314,90	2.568.539,92					
SERVIZIO 4 - GESTIONE DELLE ENTRATE TRIBUTARIE E SERVIZI FISCALI									
Rs		90.226,22	13.789,81	73.695,62	13.789,81	87.485,43		-2.740,79	
Cp		424.452,99	277.718,39	133.870,03	277.718,39	411.588,42		-12.864,57	
Cs		514.679,21		207.565,65					
T			291.508,20	499.073,85					
SERVIZIO 5 - GESTIONE DEI BENI DEMANIALI E PATRIMONIALI									
Rs		79.387,03	0,00	64.412,73	0,00	64.412,73		-14.974,30	
Cp		513.958,40	61.639,26	419.678,75	61.639,26	481.318,01		-32.640,39	
Cs		593.345,43		484.091,48					
T			61.639,26	545.730,74					
SERVIZIO 6 - UFFICIO TECNICO									
Rs		51.214,17	0,00	17.962,23	0,00	17.962,23		-33.251,94	
Cp		128.774,74	16.401,77	98.617,89	16.401,77	115.019,66		-13.755,08	
Cs		179.988,91		116.580,12					
T			16.401,77	132.981,89					
SERVIZIO 7 - ANAGRAFE, STATO CIVILE, ELETTORALE, LEVA E SERVIZIO STATISTICO									
Rs		6.966,82	0,00	5.491,76	0,00	5.491,76		-1.475,06	
Cp		103.083,00	5.446,84	95.485,63	5.446,84	100.932,47		-2.150,53	
Cs		110.049,82		100.977,39					
T			5.446,84	106.424,23					

Codice	Descrizione	Stanziamenti definitivi di Bilancio		Determinazioni del Consiglio		Minori Spese	
		Pagamenti	Residui da riportare	Impegni			
SERVIZIO 8 - ALTRI SERVIZI GENERALI							
Rs	276.711,48	109.495,52	19.338,47	128.833,99	-147.877,49		
Cp	1.882.180,60	619.277,63	165.971,71	785.249,34	-1.096.931,26		
Cs	2.158.892,08	728.773,15					
T			185.310,18	914.083,33			
FUNZIONE 1 - FUNZIONI GENERALI DI AMMINISTRAZIONE, DI GESTIONE E DI CONTROLLO							
Rs	1.873.194,14	1.601.279,02	33.128,28	1.634.407,30	-238.786,84		
Cp	4.794.011,19	1.859.157,77	1.705.545,85	3.564.703,62	-1.229.307,57		
T	6.667.205,33	3.460.436,79	1.738.674,13	5.199.110,92			

Funzione 3 - Funzioni di Polizia locale

Servizio 1 - Polizia municipale

1030101 PERSONALE							
Rs	46.957,22	17.167,08	0,00	17.167,08	-29.790,14		
Cp	387.250,83	336.146,03	16.751,10	352.897,13	-34.353,70		
T	434.208,05	353.313,11	16.751,10	370.064,21			
1030102 ACQUISTO DI BENI DI CONSUMO E/O DI MATERIE PRIME							
Rs	6.811,41	6.467,01	0,00	6.467,01	-344,40		
Cp	33.500,00	11.456,84	16.510,53	27.967,37	-5.532,63		
T	40.311,41	17.923,85	16.510,53	34.434,38			
1030103 PRESTAZIONE DI SERVIZI							
Rs	11.926,98	10.135,83	0,00	10.135,83	-1.791,15		
Cp	56.550,00	38.643,78	11.254,50	49.898,28	-6.651,72		
T	68.476,98	48.779,61	11.254,50	60.034,11			
1030105 TRASFERIMENTI							
Rs	0,00	0,00	0,00	0,00	0,00		
Cp	2.500,00	935,47	0,00	935,47	-1.564,53		
T	2.500,00	935,47	0,00	935,47			
1030107 IMPOSTE E TASSE							
Rs	5.877,58	3.353,25	0,00	3.353,25	-2.524,33		
Cp	25.596,76	20.032,12	3.415,11	23.447,23	-2.149,53		
T	31.474,34	23.385,37	3.415,11	26.800,48			

Codice	Descrizione	Stanziam. definitivi di Bilancio	Pagamenti	Residui da riportare	Impegni	Minori Spese
SERVIZIO 1 - POLIZIA MUNICIPALE						
Rs		71.573,19	37.123,17	0,00	37.123,17	-34.450,02
Cp		505.397,59	407.214,24	47.931,24	455.145,48	-50.252,11
T		576.970,78	444.337,41	47.931,24	492.268,65	
SERVIZIO 1 - POLIZIA MUNICIPALE						
Rs		71.573,19	37.123,17	0,00	37.123,17	-34.450,02
Cp		505.397,59	407.214,24	47.931,24	455.145,48	-50.252,11
Cs		576.970,78	444.337,41			
T			47.931,24		492.268,65	
FUNZIONE 3 - FUNZIONI DI POLIZIA LOCALE						
Rs		71.573,19	37.123,17	0,00	37.123,17	-34.450,02
Cp		505.397,59	407.214,24	47.931,24	455.145,48	-50.252,11
T		576.970,78	444.337,41	47.931,24	492.268,65	

Funzione 4 - Funzioni di Istruzione pubblica

Servizio 1 - Scuola Materna

1040102	ACQUISTO DI BENI DI CONSUMO E/O DI MATERIE PRIME	Rs	697,00	697,00	0,00	697,00	0,00
		Cp	500,00	500,00	500,00	500,00	0,00
		T	1.197,00	697,00	500,00	1.197,00	
1040105	TRASFERIMENTI	Rs	38.487,31	38.487,31	0,00	38.487,31	0,00
		Cp	106.500,00	98.123,69	1.025,00	99.148,69	-7.351,31
		T	144.987,31	136.611,00	1.025,00	137.636,00	
SERVIZIO 1 - SCUOLA MATERNA		Rs	39.184,31	39.184,31	0,00	39.184,31	0,00
		Cp	107.000,00	98.123,69	1.525,00	99.648,69	-7.351,31
		T	146.184,31	137.308,00	1.525,00	138.833,00	

Servizio 2 - Istruzione elementare

Codice	Descrizione	Stanziam. definitivi di Bilancio		Determinazioni del Consiglio		Impegni		Minori Spese	
		Pagamenti	Residui da riportare	Pagamenti	Residui da riportare	Impegni	Impegni	Impegni	Spese
1040202	ACQUISTO DI BENI DI CONSUMO E/O DI MATERIE PRIME	Rs	19.385,10	16.816,15	0,00	16.816,15	0,00	16.816,15	-2.568,95
		Cp	19.930,84	13.826,75	2.350,98	2.350,98	16.177,73	2.350,98	-3.753,11
		T	39.315,94	30.642,90	2.350,98	2.350,98	32.993,88	2.350,98	
1040203	PRESTAZIONE DI SERVIZI	Rs	56.031,97	54.803,33	0,00	54.803,33	0,00	54.803,33	-1.228,64
		Cp	111.800,00	52.769,09	27.704,23	27.704,23	80.473,32	27.704,23	-31.326,68
		T	167.831,97	107.572,42	27.704,23	27.704,23	135.276,65	27.704,23	
1040205	TRASFERIMENTI	Rs	9.600,00	7.800,00	0,00	7.800,00	0,00	7.800,00	-1.800,00
		Cp	20.690,00	16.190,00	2.400,00	2.400,00	18.590,00	2.400,00	-2.100,00
		T	30.290,00	23.990,00	2.400,00	2.400,00	26.390,00	2.400,00	
1040206	INTERESSI PASSIVI E ONERI FINANZIARI DIVERSI	Rs	0,00	0,00	0,00	0,00	0,00	0,00	0,00
		Cp	12.750,00	12.723,49	0,00	0,00	12.723,49	0,00	-26,51
		T	12.750,00	12.723,49	0,00	0,00	12.723,49	0,00	
SERVIZIO 2 - ISTRUZIONE ELEMENTARE		Rs	85.017,07	79.419,48	0,00	79.419,48	0,00	79.419,48	-5.597,59
		Cp	165.170,84	95.509,33	32.455,21	32.455,21	127.964,54	32.455,21	-37.206,30
		T	250.187,91	174.928,81	32.455,21	32.455,21	207.384,02	32.455,21	

Servizio 3 - Istruzione media

1040302	ACQUISTO DI BENI DI CONSUMO E/O DI MATERIE PRIME	Rs	2.581,43	2.158,05	0,00	2.158,05	0,00	2.158,05	-423,38
		Cp	6.500,00	1.450,16	488,84	488,84	1.939,00	488,84	-4.561,00
		T	9.081,43	3.608,21	488,84	488,84	4.097,05	488,84	
1040303	PRESTAZIONE DI SERVIZI	Rs	18.731,37	16.000,23	0,00	16.000,23	0,00	16.000,23	-2.731,14
		Cp	75.600,00	44.741,34	26.404,23	26.404,23	71.145,57	26.404,23	-4.454,43
		T	94.331,37	60.741,57	26.404,23	26.404,23	87.145,80	26.404,23	
1040305	TRASFERIMENTI	Rs	3.100,00	3.100,00	0,00	3.100,00	0,00	3.100,00	0,00
		Cp	8.000,00	8.000,00	0,00	0,00	8.000,00	0,00	0,00
		T	11.100,00	11.100,00	0,00	0,00	11.100,00	0,00	

Codice	Descrizione	Stanziam. definitivi di Bilancio		Determinazioni del Consiglio		Minori Spese	
		Pagamenti	Residui da riportare	Impegni			
SERVIZIO 3 - ISTRUZIONE MEDIA							
	Rs	24.412,80	21.258,28	0,00	21.258,28	-3.154,52	
	Cp	90.100,00	54.191,50	26.893,07	81.084,57	-9.015,43	
	T	114.512,80	75.449,78	26.893,07	102.342,85		
Servizio 5 - Assistenza scolastica, trasporto, refezione e altri servizi							
1040503	PRESTAZIONE DI SERVIZI	172.123,47	118.896,72	40.732,21	159.628,93	-12.494,54	
	Cp	373.630,23	262.959,66	57.351,61	320.311,27	-53.318,96	
	T	545.753,70	381.856,38	98.083,82	479.940,20		
1040505	TRASFERIMENTI	6.130,00	5.543,27	0,00	5.543,27	-586,73	
	Cp	15.692,48	11.577,68	1.359,30	12.936,98	-2.755,50	
	T	21.822,48	17.120,95	1.359,30	18.480,25		
SERVIZIO 5 - ASSISTENZA SCOLASTICA, TRASPORTO, REFEZIONE E ALTRI SERVIZI							
	Rs	178.253,47	124.439,99	40.732,21	165.172,20	-13.081,27	
	Cp	389.322,71	274.537,34	58.710,91	333.248,25	-56.074,46	
	T	567.576,18	398.977,33	99.443,12	498.420,45		

Codice	Descrizione	Stanziamanti definitivi di Bilancio		Determinazioni del Consiglio		Minori Spese	
		Pagamenti	Residui da riportare	Impegni			
SERVIZIO 1 - SCUOLA MATERNA							
Rs		39.184,31	0,00	39.184,31	0,00	39.184,31	0,00
Cp		107.000,00	1.525,00	98.123,69	1.525,00	99.648,69	-7.351,31
Cs		146.184,31		137.308,00			
T			1.525,00		1.525,00	138.833,00	
SERVIZIO 2 - ISTRUZIONE ELEMENTARE							
Rs		85.017,07	0,00	79.419,48	0,00	79.419,48	-5.597,59
Cp		165.170,84	32.455,21	95.509,33	32.455,21	127.964,54	-37.206,30
Cs		250.187,91		174.928,81			
T			32.455,21		32.455,21	207.384,02	
SERVIZIO 3 - ISTRUZIONE MEDIA							
Rs		24.412,80	0,00	21.258,28	0,00	21.258,28	-3.154,52
Cp		90.100,00	26.893,07	54.191,50	26.893,07	81.084,57	-9.015,43
Cs		114.512,80		75.449,78			
T			26.893,07		26.893,07	102.342,85	
SERVIZIO 5 - ASSISTENZA SCOLASTICA, TRASPORTO, REFEZIONE E ALTRI SERVIZI							
Rs		178.253,47	40.732,21	124.439,99	40.732,21	165.172,20	-13.081,27
Cp		389.322,71	58.710,91	274.537,34	58.710,91	333.248,25	-56.074,46
Cs		567.576,18		398.977,33			
T			99.443,12		99.443,12	498.420,45	
FUNZIONE 4 - FUNZIONI DI ISTRUZIONE PUBBLICA							
Rs		326.867,65	40.732,21	264.302,06	40.732,21	305.034,27	-21.833,38
Cp		751.593,55	119.584,19	522.361,86	119.584,19	641.946,05	-109.647,50
T		1.078.461,20	160.316,40	786.663,92	160.316,40	946.980,32	

Funzione 5 - Funzioni relative alla Cultura e ai beni culturali

Servizio 1 - Biblioteche, Musei e Pinacoteche

1050101	PERSONALE	Rs	1.191,29	1.191,29	0,00	1.191,29	0,00
		Cp	31.216,00	29.826,39	1.025,97	30.852,36	-363,64
		T	32.407,29	31.017,68	1.025,97	32.043,65	

Codice	Descrizione	Stanziam. definitivi di Bilancio		Determinazioni del Consiglio		Minori Spese	
		Pagamenti	Residui da riportare	Impegni			
1050102	ACQUISTO DI BENI DI CONSUMO E/O DI MATERIE PRIME	Rs	10.090,00	6.799,95	0,00	6.799,95	-3.290,05
		Cp	7.000,00	2.055,80	4.922,75	6.978,55	-21,45
		T	17.090,00	8.855,75	4.922,75	13.778,50	
1050103	PRESTAZIONE DI SERVIZI	Rs	5.652,46	3.232,46	0,00	3.232,46	-2.420,00
		Cp	23.666,60	15.455,08	7.378,77	22.833,85	-832,75
		T	29.319,06	18.687,54	7.378,77	26.066,31	
1050105	TRASFERIMENTI	Rs	8.100,00	8.100,00	0,00	8.100,00	0,00
		Cp	35.745,50	27.662,50	8.083,00	35.745,50	0,00
		T	43.845,50	35.762,50	8.083,00	43.845,50	
1050106	INTERESSI PASSIVI E ONERI FINANZIARI DIVERSI	Rs	0,00	0,00	0,00	0,00	0,00
		Cp	8.600,00	7.811,12	0,00	7.811,12	-788,88
		T	8.600,00	7.811,12	0,00	7.811,12	
1050107	IMPOSTE E TASSE	Rs	396,73	310,35	0,00	310,35	-86,38
		Cp	2.100,00	1.777,37	297,22	2.074,59	-25,41
		T	2.496,73	2.087,72	297,22	2.384,94	
SERVIZIO 1 - BIBLIOTECHE, MUSEI E PINACOTECHE		Rs	25.430,48	19.634,05	0,00	19.634,05	-5.796,43
		Cp	108.328,10	84.588,26	21.707,71	106.295,97	-2.032,13
		T	133.758,58	104.222,31	21.707,71	125.930,02	
Servizio 2 - Teatri, attività culturali e servizi diversi nel settore culturale							
1050202	ACQUISTO DI BENI DI CONSUMO E/O DI MATERIE PRIME	Rs	0,00	0,00	0,00	0,00	0,00
		Cp	3.000,00	2.991,44	0,00	2.991,44	-8,56
		T	3.000,00	2.991,44	0,00	2.991,44	
1050203	PRESTAZIONE DI SERVIZI	Rs	0,00	0,00	0,00	0,00	0,00
		Cp	11.770,00	2.339,62	4.951,76	7.291,38	-4.478,62
		T	11.770,00	2.339,62	4.951,76	7.291,38	

Codice	Descrizione	Stanziam. definitivi di Bilancio		Determinazioni del Consiglio		Minori Spese	
		Pagamenti	Residui da riportare	Impegni	Spese		
1050205	TRASFERIMENTI	Rs 14.719,00	0,00	14.719,00	0,00	14.719,00	0,00
		Cp 69.000,00	8.236,00	58.593,12	8.236,00	66.829,12	-2.170,88
		T 83.719,00	8.236,00	73.312,12	8.236,00	81.548,12	
SERVIZIO 2 - TEATRI, ATTIVITÀ CULTURALI E SERVIZI DIVERSI NEL SETTORE CULTURALE							
		Rs 14.719,00	0,00	14.719,00	0,00	14.719,00	0,00
		Cp 83.770,00	13.187,76	63.924,18	13.187,76	77.111,94	-6.658,06
		T 98.489,00	13.187,76	78.643,18	13.187,76	91.830,94	
SERVIZIO 1 - BIBLIOTECHE, MUSEI E PINACOTECHE							
		Rs 25.430,48	0,00	19.634,05	0,00	19.634,05	-5.796,43
		Cp 108.328,10	21.707,71	84.588,26	21.707,71	106.295,97	-2.032,13
		Cs 133.758,58	104.222,31	104.222,31			
		T 21.707,71	21.707,71	125.930,02			
SERVIZIO 2 - TEATRI, ATTIVITÀ CULTURALI E SERVIZI DIVERSI NEL SETTORE CULTURALE							
		Rs 14.719,00	0,00	14.719,00	0,00	14.719,00	0,00
		Cp 83.770,00	13.187,76	63.924,18	13.187,76	77.111,94	-6.658,06
		Cs 98.489,00		78.643,18			
		T 13.187,76	13.187,76	91.830,94			
FUNZIONE 5 - FUNZIONI RELATIVE ALLA CULTURA E AI BENI CULTURALI							
		Rs 40.149,48	0,00	34.353,05	0,00	34.353,05	-5.796,43
		Cp 192.098,10	34.895,47	148.512,44	34.895,47	183.407,91	-8.690,19
		T 232.247,58	34.895,47	182.865,49	34.895,47	217.760,96	

Funzione 6 - Funzioni nel settore Sportivo e Ricreativo

Servizio 2 - Stadio comunale, Palazzo dello Sport ed altri impianti

1060203	PRESTAZIONE DI SERVIZI	Rs 3.504,32	0,00	2.791,37	0,00	2.791,37	-712,95
		Cp 39.250,00	2.860,40	33.056,33	2.860,40	35.916,73	-3.333,27
		T 42.754,32	2.860,40	35.847,70	2.860,40	38.708,10	
1060208	ONERI STRAORDINARI DELLA GESTIONE CORRENTE	Rs 6.323,26	6.323,26	0,00	6.323,26	6.323,26	0,00
		Cp 0,00	0,00	0,00	0,00	0,00	0,00
		T 6.323,26	6.323,26	0,00	6.323,26	6.323,26	

Codice	Descrizione	Stanziamenti definitivi di Bilancio	Pagamenti	Residui da riportare	Impegni	Minori Spese
SERVIZIO 2 - STADIO COMUNALE, PALAZZO DELLO SPORT ED ALTRI IMPIANTI						
	Rs	9.827,58	2.791,37	6.323,26	9.114,63	-712,95
	Cp	39.250,00	33.056,33	2.860,40	35.916,73	-3.333,27
	T	49.077,58	35.847,70	9.183,66	45.031,36	
Servizio 3 - Manifestazioni diverse nel settore sportivo e ricreativo						
1060302	ACQUISTO DI BENI DI CONSUMO E/O DI MATERIE PRIME	0,00	0,00	0,00	0,00	0,00
	Cp	2.650,00	1.000,00	722,24	1.722,24	-927,76
	T	2.650,00	1.000,00	722,24	1.722,24	
1060303	PRESTAZIONE DI SERVIZI	0,00	0,00	0,00	0,00	0,00
	Cp	5.000,00	4.330,00	0,00	4.330,00	-670,00
	T	5.000,00	4.330,00	0,00	4.330,00	
1060305	TRASFERIMENTI	3.921,20	3.921,20	0,00	3.921,20	0,00
	Cp	26.100,00	25.050,00	650,00	25.700,00	-400,00
	T	30.021,20	28.971,20	650,00	29.621,20	
SERVIZIO 3 - MANIFESTAZIONI DIVERSE NEL SETTORE SPORTIVO E RICREATIVO						
	Rs	3.921,20	3.921,20	0,00	3.921,20	0,00
	Cp	33.750,00	30.380,00	1.372,24	31.752,24	-1.997,76
	T	37.671,20	34.301,20	1.372,24	35.673,44	

Codice	Descrizione	Stanziam. definitivi di Bilancio		Determinazioni del Consiglio		Residui da riportare		Impegni		Minori Spese	
		Pagamenti	Stanziam. definitivi di Bilancio	Pagamenti	Stanziam. definitivi di Bilancio	Pagamenti	Stanziam. definitivi di Bilancio	Pagamenti	Stanziam. definitivi di Bilancio	Pagamenti	Stanziam. definitivi di Bilancio
SERVIZIO 2 - STADIO COMUNALE, PALAZZO DELLO SPORT ED ALTRI IMPIANTI											
	Rs	9.827,58	2.791,37	6.323,26	9.114,63	-712,95					
	Cp	39.250,00	33.056,33	2.860,40	35.916,73	-3.333,27					
	Cs	49.077,58	35.847,70								
	T			9.183,66	45.031,36						
SERVIZIO 3 - MANIFESTAZIONI DIVERSE NEL SETTORE SPORTIVO E RICREATIVO											
	Rs	3.921,20	3.921,20	0,00	3.921,20	0,00					
	Cp	33.750,00	30.380,00	1.372,24	31.752,24	-1.997,76					
	Cs	37.671,20	34.301,20								
	T			1.372,24	35.673,44						
FUNZIONE 6 - FUNZIONI NEL SETTORE SPORTIVO E RICREATIVO											
	Rs	13.748,78	6.712,57	6.323,26	13.035,83	-712,95					
	Cp	73.000,00	63.436,33	4.232,64	67.668,97	-5.331,03					
	T	86.748,78	70.148,90	10.555,90	80.704,80						

Funzione 7 - Funzioni nel campo Turistico

Servizio 2 - Manifestazioni turistiche

1070201 PERSONALE											
	Rs	1.601,12	1.475,44	0,00	1.475,44	-125,68					
	Cp	29.533,00	28.228,24	998,89	29.227,13	-305,87					
	T	31.134,12	29.703,68	998,89	30.702,57						
1070202 ACQUISTO DI BENI DI CONSUMO E/O DI MATERIE PRIME											
	Rs	374,94	0,00	0,00	0,00	-374,94					
	Cp	4.000,00	3.998,20	0,00	3.998,20	-1,80					
	T	4.374,94	3.998,20	0,00	3.998,20						
1070203 PRESTAZIONE DI SERVIZI											
	Rs	10.022,13	10.022,13	0,00	10.022,13	0,00					
	Cp	97.430,00	83.537,36	6.007,30	89.544,66	-7.885,34					
	T	107.452,13	93.559,49	6.007,30	99.566,79						
1070205 TRASFERIMENTI											
	Rs	3.920,00	3.920,00	0,00	3.920,00	0,00					
	Cp	42.000,00	38.715,00	0,00	38.715,00	-3.285,00					
	T	45.920,00	42.635,00	0,00	42.635,00						

Codice	Descrizione	Stanziam. definitivi di Bilancio		Determinazioni del Consiglio		Pagamenti		Residui da riportare		Impegni		Minori Spese		
		Rs	Cp	T	Rs	Cp	T	Rs	Cp	T	Rs	Cp	T	
1070207	IMPOSTE E TASSE	348,33	1.950,00	2.298,33	287,90	1.669,38	1.957,28	0,00	280,62	280,62	287,90	1.950,00	287,90	-60,43
														0,00
	SERVIZIO 2 - MANIFESTAZIONI TURISTICHE													
		16.266,52	174.913,00	191.179,52	15.705,47	156.148,18	171.853,65	0,00	7.286,81	7.286,81	15.705,47	163.434,99	15.705,47	-561,05
														-11.478,01
	SERVIZIO 2 - MANIFESTAZIONI TURISTICHE													
		16.266,52	174.913,00	191.179,52	15.705,47	156.148,18	171.853,65	0,00	7.286,81	7.286,81	15.705,47	163.434,99	15.705,47	-561,05
														-11.478,01
	FUNZIONE 7 - FUNZIONI NEL CAMPO TURISTICO													
		16.266,52	174.913,00	191.179,52	15.705,47	156.148,18	171.853,65	0,00	7.286,81	7.286,81	15.705,47	163.434,99	15.705,47	-561,05
														-11.478,01

Funzione 8 - Funzioni nel campo della Viabilità e dei Trasporti

Servizio 1 - Viabilità, circolazione stradale e servizi connessi

1080102	ACQUISTO DI BENI DI CONSUMO E/O DI MATERIE PRIME	17.743,47	41.350,00	59.093,47	17.735,65	18.844,73	36.580,38	0,00	15.165,82	15.165,82	17.735,65	34.010,55	17.735,65	-7,82
														-7.339,45
	PRESTAZIONE DI SERVIZI	219.244,21	224.612,00	443.856,21	203.122,53	109.654,04	312.776,57	11.792,92	48.552,58	60.345,50	214.915,45	158.206,62	214.915,45	-4.328,76
														-66.405,38
	UTILIZZO DI BENI DI TERZI	0,00	5.000,00	5.000,00	0,00	4.000,00	4.000,00	0,00	0,00	0,00	0,00	4.000,00	0,00	-1.000,00

Codice	Descrizione	Stanziam. definitivi di Bilancio	Pagamenti	Residui da riportare	Impegni	Minori Spese
1080105	TRASFERIMENTI	Rs 24.444,00 Cp 39.650,00 T 64.094,00	24.444,00 10.100,00 34.544,00	0,00 29.544,00 29.544,00	24.444,00 39.644,00 64.088,00	0,00 -6,00
1080106	INTERESSI PASSIVI E ONERI FINANZIARI DIVERSI	Rs 0,00 Cp 28.800,00 T 28.800,00	0,00 28.347,63 28.347,63	0,00 0,00 0,00	0,00 28.347,63 28.347,63	0,00 -452,37
1080107	IMPOSTE E TASSE	Rs 0,00 Cp 1.400,00 T 1.400,00	0,00 891,96 891,96	0,00 0,00 0,00	0,00 891,96 891,96	0,00 -508,04
SERVIZIO 1 - VIABILITÀ, CIRCOLAZIONE STRADALE E SERVIZI CONNESSI		Rs 261.431,68 Cp 340.812,00 T 602.243,68	245.302,18 171.838,36 417.140,54	11.792,92 93.262,40 105.055,32	257.095,10 265.100,76 522.195,86	-4.336,58 -75.711,24

Servizio 2 - Illuminazione pubblica e servizi connessi

1080203	PRESTAZIONE DI SERVIZI	Rs 91.934,95 Cp 397.908,00 T 489.842,95	86.688,01 302.360,61 389.048,62	151,14 76.237,20 76.388,34	86.839,15 378.597,81 465.436,96	-5.095,80 -19.310,19
1080206	INTERESSI PASSIVI E ONERI FINANZIARI DIVERSI	Rs 0,00 Cp 4.050,00 T 4.050,00	0,00 4.024,70 4.024,70	0,00 0,00 0,00	0,00 4.024,70 4.024,70	0,00 -25,30
SERVIZIO 2 - ILLUMINAZIONE PUBBLICA E SERVIZI CONNESSI		Rs 91.934,95 Cp 401.958,00 T 493.892,95	86.688,01 306.385,31 393.073,32	151,14 76.237,20 76.388,34	86.839,15 382.622,51 469.461,66	-5.095,80 -19.335,49

Servizio 3 - Trasporti pubblici locali e servizi connessi

Codice	Descrizione	Stanziam. definitivi di Bilancio		Determinazioni del Consiglio		Impegni		Minori Spese	
		Pagamenti	Residui da riportare	Pagamenti	Residui da riportare	Impegni	Impegni	Impegni	Spese
1080303	PRESTAZIONE DI SERVIZI								
		Rs	8.533,28	5.866,68	0,00	5.866,68	5.866,68	-2.666,60	
		Cp	34.000,00	29.333,40	4.666,60	34.000,00	34.000,00	0,00	
		T	42.533,28	35.200,08	4.666,60	39.866,68	39.866,68		
	SERVIZIO 3 - TRASPORTI PUBBLICI LOCALI E SERVIZI CONNESSI								
		Rs	8.533,28	5.866,68	0,00	5.866,68	5.866,68	-2.666,60	
		Cp	34.000,00	29.333,40	4.666,60	34.000,00	34.000,00	0,00	
		T	42.533,28	35.200,08	4.666,60	39.866,68	39.866,68		
	SERVIZIO 1 - VIABILITÀ, CIRCOLAZIONE STRADALE E SERVIZI CONNESSI								
		Rs	261.431,68	245.302,18	11.792,92	257.095,10	257.095,10	-4.336,58	
		Cp	340.812,00	171.838,36	93.262,40	265.100,76	265.100,76	-75.711,24	
		Cs	602.243,68	417.140,54					
		T		105.055,32		522.195,86			
	SERVIZIO 2 - ILLUMINAZIONE PUBBLICA E SERVIZI CONNESSI								
		Rs	91.934,95	86.688,01	151,14	86.839,15	86.839,15	-5.095,80	
		Cp	401.958,00	306.385,31	76.237,20	382.622,51	382.622,51	-19.335,49	
		Cs	493.892,95	393.073,32					
		T			76.388,34	469.461,66			
	SERVIZIO 3 - TRASPORTI PUBBLICI LOCALI E SERVIZI CONNESSI								
		Rs	8.533,28	5.866,68	0,00	5.866,68	5.866,68	-2.666,60	
		Cp	34.000,00	29.333,40	4.666,60	34.000,00	34.000,00	0,00	
		Cs	42.533,28	35.200,08					
		T			4.666,60	39.866,68			
	FUNZIONE 8 - FUNZIONI NEL CAMPO DELLA VIABILITÀ E DEI TRASPORTI								
		Rs	361.899,91	337.856,87	11.944,06	349.800,93	349.800,93	-12.098,98	
		Cp	776.770,00	507.557,07	174.166,20	681.723,27	681.723,27	-95.046,73	
		T	1.138.669,91	845.413,94	186.110,26	1.031.524,20	1.031.524,20		

Funzione 9 - Funzioni riguardanti la gestione del Territorio e dell'Ambiente

Servizio 1 - Urbanistica e gestione del Territorio

Codice	Descrizione	Stanziam. definitivi di Bilancio		Determinazioni del Consiglio		Residui da riportare		Impegni		Minori Spese	
		Pagamenti	Residui da riportare	Pagamenti	Residui da riportare	Impegni	Spese	Impegni	Spese		
1090101	PERSONALE	Rs	5.453,20	5.453,20	0,00	5.453,20	0,00	5.453,20	0,00	5.453,20	0,00
		Cp	119.567,00	113.574,86	5.506,00	119.080,86	5.506,00	119.080,86	-486,14	119.080,86	-486,14
		T	125.020,20	119.028,06	5.506,00	124.534,06	5.506,00	124.534,06		124.534,06	
1090102	ACQUISTO DI BENI DI CONSUMO E/O DI MATERIE PRIME	Rs	698,15	445,61	0,00	445,61	0,00	445,61	-252,54	445,61	-252,54
		Cp	1.500,00	1.079,70	95,16	1.174,86	95,16	1.174,86	-325,14	1.174,86	-325,14
		T	2.198,15	1.525,31	95,16	1.620,47	95,16	1.620,47		1.620,47	
1090103	PRESTAZIONE DI SERVIZI	Rs	14.718,08	14.718,08	0,00	14.718,08	0,00	14.718,08	0,00	14.718,08	0,00
		Cp	2.500,00	439,20	585,60	1.024,80	585,60	1.024,80	-1.475,20	1.024,80	-1.475,20
		T	17.218,08	15.157,28	585,60	15.742,88	585,60	15.742,88		15.742,88	
1090107	IMPOSTE E TASSE	Rs	1.077,13	1.009,90	0,00	1.009,90	0,00	1.009,90	-67,23	1.009,90	-67,23
		Cp	7.800,00	6.672,26	1.127,74	7.800,00	1.127,74	7.800,00	0,00	7.800,00	0,00
		T	8.877,13	7.682,16	1.127,74	8.809,90	1.127,74	8.809,90		8.809,90	
	SERVIZIO 1 - URBANISTICA E GESTIONE DEL TERRITORIO	Rs	21.946,56	21.626,79	0,00	21.626,79	0,00	21.626,79	-319,77	21.626,79	-319,77
		Cp	131.367,00	121.766,02	7.314,50	129.080,52	7.314,50	129.080,52	-2.286,48	129.080,52	-2.286,48
		T	153.313,56	143.392,81	7.314,50	150.707,31	7.314,50	150.707,31		150.707,31	

Servizio 2 - Edilizia residenziale pubblica locale e Piani di edilizia economico-popolare

1090203	PRESTAZIONE DI SERVIZI	Rs	44.271,91	24.845,27	0,00	24.845,27	0,00	24.845,27	-19.426,64	24.845,27	-19.426,64
		Cp	96.742,00	49.012,85	45.387,43	94.400,28	45.387,43	94.400,28	-2.341,72	94.400,28	-2.341,72
		T	141.013,91	73.858,12	45.387,43	119.245,55	45.387,43	119.245,55		119.245,55	
	SERVIZIO 2 - EDILIZIA RESIDENZIALE PUBBLICA LOCALE E PIANI DI EDILIZIA ECONOMICO-POPOLARE	Rs	44.271,91	24.845,27	0,00	24.845,27	0,00	24.845,27	-19.426,64	24.845,27	-19.426,64
		Cp	96.742,00	49.012,85	45.387,43	94.400,28	45.387,43	94.400,28	-2.341,72	94.400,28	-2.341,72
		T	141.013,91	73.858,12	45.387,43	119.245,55	45.387,43	119.245,55		119.245,55	

Servizio 3 - Servizi di Protezione civile

Codice	Descrizione	Stanziam. definitivi di Bilancio		Determinazioni del Consiglio		Impegni		Minori Spese	
		Pagamenti	Residui da riportare	Pagamenti	Residui da riportare	Impegni	Minori Spese		
1090303	PRESTAZIONE DI SERVIZI	Rs	0,00	0,00	0,00	0,00	0,00	0,00	0,00
		Cp	3.000,00	0,00	0,00	0,00	0,00	0,00	-3.000,00
		T	3.000,00	0,00	0,00	0,00	0,00	0,00	
1090305	TRASFERIMENTI	Rs	2.000,00	2.000,00	0,00	2.000,00	2.000,00	0,00	0,00
		Cp	2.000,00	0,00	2.000,00	2.000,00	2.000,00	0,00	0,00
		T	4.000,00	2.000,00	2.000,00	4.000,00	4.000,00		
SERVIZIO 3 - SERVIZI DI PROTEZIONE CIVILE									
Rs	2.000,00	2.000,00	0,00	2.000,00	2.000,00	2.000,00	0,00	0,00	
Cp	5.000,00	0,00	2.000,00	2.000,00	2.000,00	2.000,00	-3.000,00		
T	7.000,00	2.000,00	2.000,00	4.000,00	4.000,00				

Servizio 4 - Servizio idrico integrato

1090405	TRASFERIMENTI	Rs	0,00	0,00	0,00	0,00	0,00	0,00	0,00
		Cp	2.050,00	0,00	0,00	0,00	0,00	0,00	-2.050,00
		T	2.050,00	0,00	0,00	0,00	0,00	0,00	
1090406	INTERESSI PASSIVI E ONERI FINANZIARI DIVERSI	Rs	0,00	0,00	0,00	0,00	0,00	0,00	0,00
		Cp	26.350,00	26.299,83	0,00	26.299,83	26.299,83	-50,17	
		T	26.350,00	26.299,83	0,00	26.299,83	26.299,83		
1090408	ONERI STRAORDINARI DELLA GESTIONE CORRENTE	Rs	9.769,65	9.769,65	0,00	9.769,65	9.769,65	0,00	0,00
		Cp	0,00	0,00	0,00	0,00	0,00	0,00	0,00
		T	9.769,65	9.769,65	0,00	9.769,65	9.769,65		
SERVIZIO 4 - SERVIZIO IDRICO INTEGRATO									
Rs	9.769,65	9.769,65	0,00	9.769,65	9.769,65	9.769,65	0,00	0,00	
Cp	28.400,00	26.299,83	0,00	26.299,83	26.299,83	26.299,83	-2.100,17		
T	38.169,65	36.069,48	0,00	36.069,48	36.069,48	36.069,48			

Servizio 5 - Servizio smaltimento rifiuti

Codice	Descrizione	Stanziamanti definitivi di Bilancio	Pagamenti	Residui da riportare	Impegni	Minori Spese
1090503	PRESTAZIONE DI SERVIZI	Rs 205.123,33	204.780,26	0,00	204.780,26	-343,07
		Cp 1.522.400,00	1.278.847,47	198.354,42	1.477.201,89	-45.198,11
		T 1.727.523,33	1.483.627,73	198.354,42	1.681.982,15	
1090505	TRASFERIMENTI	Rs 0,00	0,00	0,00	0,00	0,00
		Cp 500,00	0,00	0,00	0,00	-500,00
		T 500,00	0,00	0,00	0,00	
SERVIZIO 5 - SERVIZIO SMALTIMENTO RIFIUTI						
		Rs 205.123,33	204.780,26	0,00	204.780,26	-343,07
		Cp 1.522.900,00	1.278.847,47	198.354,42	1.477.201,89	-45.698,11
		T 1.728.023,33	1.483.627,73	198.354,42	1.681.982,15	

Servizio 6 - Parchi e servizi per la tutela ambientale del verde, altri servizi relativi al Territorio e all'Ambiente

1090601	PERSONALE	Rs 4.238,13	4.149,15	0,00	4.149,15	-88,98
		Cp 69.654,00	65.563,66	3.623,95	69.187,61	-466,39
		T 73.892,13	69.712,81	3.623,95	73.336,76	
1090602	ACQUISTO DI BENI DI CONSUMO E/O DI MATERIE PRIME	Rs 15.374,04	12.571,34	0,00	12.571,34	-2.802,70
		Cp 18.000,00	10.582,58	4.034,42	14.617,00	-3.383,00
		T 33.374,04	23.153,92	4.034,42	27.188,34	
1090603	PRESTAZIONE DI SERVIZI	Rs 11.558,45	6.840,38	4.209,87	11.050,25	-508,20
		Cp 37.200,00	25.040,87	8.990,43	34.031,30	-3.168,70
		T 48.758,45	31.881,25	13.200,30	45.081,55	
1090606	INTERESSI PASSIVI E ONERI FINANZIARI DIVERSI	Rs 0,00	0,00	0,00	0,00	0,00
		Cp 1.450,00	1.438,80	0,00	1.438,80	-11,20
		T 1.450,00	1.438,80	0,00	1.438,80	
1090607	IMPOSTE E TASSE	Rs 764,84	693,77	0,00	693,77	-71,07
		Cp 4.600,00	3.846,53	690,38	4.536,91	-63,09
		T 5.364,84	4.540,30	690,38	5.230,68	

Codice	Descrizione	Stanziam. definitivi di Bilancio	Pagamenti	Residui da riportare	Impegni	Minori Spese
		31.935,46	24.254,64	4.209,87	28.464,51	-3.470,95
	SERVIZIO 6 - PARCHI E SERVIZI PER LA TUTELA AMBIENTALE DEL	130.904,00	106.472,44	17.339,18	123.811,62	-7.092,38
	VERDE, ALTRI SERVIZI RELATIVI AL TERRITORIO E ALL'AMBIENTE	162.839,46	130.727,08	21.549,05	152.276,13	
	T					

Codice	Descrizione	Stanziam. definitivi di Bilancio		Determinazioni del Consiglio		Minori Spese	
		Pagamenti	Residui da riportare	Impegni			
SERVIZIO 1 - URBANISTICA E GESTIONE DEL TERRITORIO							
Rs		21.946,56	0,00	21.626,79	0,00	21.626,79	-319,77
Cp		131.367,00	7.314,50	121.766,02	7.314,50	129.080,52	-2.286,48
Cs		153.313,56		143.392,81			
T			7.314,50		7.314,50	150.707,31	
SERVIZIO 2 - EDILIZIA RESIDENZIALE PUBBLICA LOCALE E PIANI DI EDILIZIA ECONOMICO-POPOLARE							
Rs		44.271,91	0,00	24.845,27	0,00	24.845,27	-19.426,64
Cp		96.742,00	45.387,43	49.012,85	45.387,43	94.400,28	-2.341,72
Cs		141.013,91		73.858,12			
T			45.387,43		45.387,43	119.245,55	
SERVIZIO 3 - SERVIZI DI PROTEZIONE CIVILE							
Rs		2.000,00	0,00	2.000,00	0,00	2.000,00	0,00
Cp		5.000,00	2.000,00	0,00	2.000,00	2.000,00	-3.000,00
Cs		7.000,00		2.000,00			
T			2.000,00		2.000,00	4.000,00	
SERVIZIO 4 - SERVIZIO IDRICO INTEGRATO							
Rs		9.769,65	0,00	9.769,65	0,00	9.769,65	0,00
Cp		28.400,00		26.299,83	0,00	26.299,83	-2.100,17
Cs		38.169,65		36.069,48			
T			0,00		0,00	36.069,48	
SERVIZIO 5 - SERVIZIO SMALTIMENTO RIFIUTI							
Rs		205.123,33	0,00	204.780,26	0,00	204.780,26	-343,07
Cp		1.522.900,00	198.354,42	1.278.847,47	198.354,42	1.477.201,89	-45.698,11
Cs		1.728.023,33		1.483.627,73			
T			198.354,42		198.354,42	1.681.982,15	
SERVIZIO 6 - PARCHI E SERVIZI PER LA TUTELA AMBIENTALE DEL VERDE, ALTRI SERVIZI RELATIVI AL TERRITORIO E ALL'AMBIENTE							
Rs		31.935,46	4.209,87	24.254,64	4.209,87	28.464,51	-3.470,95
Cp		130.904,00	17.339,18	106.472,44	17.339,18	123.811,62	-7.092,38
Cs		162.839,46		130.727,08			
T			21.549,05		21.549,05	152.276,13	
FUNZIONE 9 - FUNZIONI RIGUARDANTI LA GESTIONE DEL TERRITORIO E DELL'AMBIENTE							
Rs		315.046,91	4.209,87	287.276,61	4.209,87	291.486,48	-23.560,43
Cp		1.915.313,00	270.395,53	1.582.398,61	270.395,53	1.852.794,14	-62.518,86
T		2.230.359,91	274.605,40	1.869.675,22	274.605,40	2.144.280,62	

Codice	Descrizione	Stanziam. definitivi di Bilancio	Pagamenti	Determinazioni del Consiglio	Residui da riportare	Impegni	Minori Spese
--------	-------------	----------------------------------	-----------	------------------------------	----------------------	---------	--------------

Funzione 10 - Funzioni nel settore Sociale

Servizio 1 - Asili nido, servizi per l'infanzia e per i minori

1100103	PRESTAZIONE DI SERVIZI	Rs	37.841,10	27.843,10	0,00	27.843,10	-9.998,00
		Cp	118.000,00	66.334,70	42.771,10	109.105,80	-8.894,20
		T	155.841,10	94.177,80	42.771,10	136.948,90	
1100105	TRASFERIMENTI	Rs	8.862,27	8.862,27	0,00	8.862,27	0,00
		Cp	19.650,00	18.883,53	0,00	18.883,53	-766,47
		T	28.512,27	27.745,80	0,00	27.745,80	
1100106	INTERESSI PASSIVI E ONERI FINANZIARI DIVERSI	Rs	0,00	0,00	0,00	0,00	0,00
		Cp	300,00	297,51	0,00	297,51	-2,49
		T	300,00	297,51	0,00	297,51	
	SERVIZIO 1 - ASILI NIDO, SERVIZI PER L'INFANZIA E PER I MINORI	Rs	46.703,37	36.705,37	0,00	36.705,37	-9.998,00
		Cp	137.950,00	85.515,74	42.771,10	128.286,84	-9.663,16
		T	184.653,37	122.221,11	42.771,10	164.992,21	

Servizio 4 - Assistenza, beneficenza pubblica e servizi diversi alla persona

1100401	PERSONALE	Rs	7.314,76	5.240,87	0,00	5.240,87	-2.073,89
		Cp	128.423,00	123.127,76	4.966,14	128.093,90	-329,10
		T	135.737,76	128.368,63	4.966,14	133.334,77	
1100402	ACQUISTO DI BENI DI CONSUMO E/O DI MATERIE PRIME	Rs	2.050,00	1.995,49	0,00	1.995,49	-54,51
		Cp	8.200,00	6.926,02	795,87	7.721,89	-478,11
		T	10.250,00	8.921,51	795,87	9.717,38	
1100403	PRESTAZIONE DI SERVIZI	Rs	188.473,80	169.610,36	0,00	169.610,36	-18.863,44
		Cp	517.650,00	323.668,81	148.271,21	471.940,02	-45.709,98
		T	706.123,80	493.279,17	148.271,21	641.550,38	

Codice	Descrizione	Stanziam. definitivi di Bilancio		Determinazioni del Consiglio		Residui da riportare		Impegni		Minori Spese	
		Pagamenti	Residui da riportare	Impegni	Residui da riportare	Impegni	Minori Spese				
1100405	TRASFERIMENTI	Rs	50.998,96	40.445,53	703,92	41.149,45	-9.849,51				
		Cp	117.771,36	93.226,30	16.683,87	109.910,17	-7.861,19				
		T	168.770,32	133.671,83	17.387,79	151.059,62					
1100406	INTERESSI PASSIVI E ONERI FINANZIARI DIVERSI	Rs	0,00	0,00	0,00	0,00	0,00				
		Cp	1.800,00	1.156,43	0,00	1.156,43	-643,57				
		T	1.800,00	1.156,43	0,00	1.156,43					
1100407	IMPOSTE E TASSE	Rs	1.226,56	1.226,56	0,00	1.226,56	0,00				
		Cp	8.500,00	7.218,66	1.281,34	8.500,00	0,00				
		T	9.726,56	8.445,22	1.281,34	9.726,56					
SERVIZIO 4 - ASSISTENZA, BENEFICIENZA PUBBLICA E SERVIZI DIVERSI ALLA PERSONA	Rs	250.064,08	218.518,81	703,92	219.222,73	-30.841,35					
	Cp	782.344,36	555.323,98	171.998,43	727.322,41	-55.021,95					
	T	1.032.408,44	773.842,79	172.702,35	946.545,14						
Servizio 5 - Servizio necroscopico e cimiteriale											
1100501	PERSONALE	Rs	1.068,45	890,95	0,00	890,95	-177,50				
		Cp	16.544,00	15.592,79	782,95	16.375,74	-168,26				
		T	17.612,45	16.483,74	782,95	17.266,69					
1100502	ACQUISTO DI BENI DI CONSUMO E/O DI MATERIE PRIME	Rs	839,59	839,59	0,00	839,59	0,00				
		Cp	5.000,00	952,33	775,95	1.728,28	-3.271,72				
		T	5.839,59	1.791,92	775,95	2.567,87					
1100503	PRESTAZIONE DI SERVIZI	Rs	23.411,83	21.723,72	0,00	21.723,72	-1.688,11				
		Cp	55.733,20	41.228,92	6.226,15	47.455,07	-8.278,13				
		T	79.145,03	62.952,64	6.226,15	69.178,79					
1100506	INTERESSI PASSIVI E ONERI FINANZIARI DIVERSI	Rs	0,00	0,00	0,00	0,00	0,00				
		Cp	2.080,00	2.066,51	0,00	2.066,51	-13,49				
		T	2.080,00	2.066,51	0,00	2.066,51					

Codice	Descrizione	Stanziam. definitivi di Bilancio		Determinazioni del Consiglio		Minori Spese	
		Pagamenti	Residui da riportare	Impegni			
1100507	IMPOSTE E TASSE						
		Rs	220,77	157,79	0,00	157,79	-62,98
		Cp	1.100,00	884,72	163,38	1.048,10	-51,90
		T	1.320,77	1.042,51	163,38	1.205,89	
SERVIZIO 5 - SERVIZIO NECROSCOPICO E CIMITERIALE							
		Rs	25.540,64	23.612,05	0,00	23.612,05	-1.928,59
		Cp	80.457,20	60.725,27	7.948,43	68.673,70	-11.783,50
		T	105.997,84	84.337,32	7.948,43	92.285,75	
SERVIZIO 1 - ASILI NIDO, SERVIZI PER L'INFANZIA E PER I MINORI							
		Rs	46.703,37	36.705,37	0,00	36.705,37	-9.998,00
		Cp	137.950,00	85.515,74	42.771,10	128.286,84	-9.663,16
		Cs	184.653,37	122.221,11			
		T		42.771,10		164.992,21	
SERVIZIO 4 - ASSISTENZA, BENEFICIENZA PUBBLICA E SERVIZI DIVERSI ALLA PERSONA							
		Rs	250.064,08	218.518,81	703,92	219.222,73	-30.841,35
		Cp	782.344,36	555.323,98	171.998,43	727.322,41	-55.021,95
		Cs	1.032.408,44	773.842,79			
		T		172.702,35		946.545,14	
SERVIZIO 5 - SERVIZIO NECROSCOPICO E CIMITERIALE							
		Rs	25.540,64	23.612,05	0,00	23.612,05	-1.928,59
		Cp	80.457,20	60.725,27	7.948,43	68.673,70	-11.783,50
		Cs	105.997,84	84.337,32			
		T		7.948,43		92.285,75	
FUNZIONE 10 - FUNZIONI NEL SETTORE SOCIALE							
		Rs	322.308,09	278.836,23	703,92	279.540,15	-42.767,94
		Cp	1.000.751,56	701.564,99	222.717,96	924.282,95	-76.468,61
		T	1.323.059,65	980.401,22	223.421,88	1.203.823,10	

Funzione 11 - Funzioni nel campo dello Sviluppo economico

Servizio 2 - Fiere, mercati e servizi connessi

Codice	Descrizione	Stanziamenti definitivi di Bilancio		Determinazioni del Consiglio		Pagamenti		Residui da riportare		Impegni		Minori Spese		
		Rs	Cp	T	Rs	Cp	T	Rs	Cp	T	Rs	Cp	T	
1110203	PRESTAZIONE DI SERVIZI	0,00	5.000,00	5.000,00	0,00	3.016,21	3.016,21	0,00	1.078,48	1.078,48	0,00	4.094,69	0,00	-905,31
			5.000,00	5.000,00		3.016,21	3.016,21		1.078,48	1.078,48		4.094,69		
	SERVIZIO 2 - FIERE, MERCATI E SERVIZI CONNESSI													
		0,00	5.000,00	5.000,00	0,00	3.016,21	3.016,21	0,00	1.078,48	1.078,48	0,00	4.094,69	0,00	-905,31
			5.000,00	5.000,00		3.016,21	3.016,21		1.078,48	1.078,48		4.094,69		

Servizio 5 - Servizi relativi al Commercio

1110501	PERSONALE	2.259,05	58.238,00	60.497,05	1.800,46	56.006,93	57.807,39	0,00	1.991,46	1.991,46	1.800,46	57.998,39	-458,59	-239,61
			60.497,05	60.497,05		56.006,93	57.807,39		1.991,46	1.991,46		57.998,39		
1110503	PRESTAZIONE DI SERVIZI	5.457,95	500,00	5.957,95	5.016,89	0,00	5.016,89	0,00	0,00	0,00	5.016,89	0,00	-441,06	-500,00
			500,00	5.957,95		0,00	5.016,89		0,00	0,00		5.016,89		
1110507	IMPOSTE E TASSE	560,89	3.800,00	4.360,89	542,58	2.749,69	3.292,27	0,00	1.050,31	1.050,31	542,58	3.800,00	-18,31	0,00
			3.800,00	4.360,89		2.749,69	3.292,27		1.050,31	1.050,31		3.800,00		
	SERVIZIO 5 - SERVIZI RELATIVI AL COMMERCIO													
		8.277,89	62.538,00	70.815,89	7.359,93	58.756,62	66.116,55	0,00	3.041,77	3.041,77	7.359,93	61.798,39	-917,96	-739,61
			62.538,00	70.815,89		58.756,62	66.116,55		3.041,77	3.041,77		61.798,39		

Servizio 7 - Servizi relativi all'Agricoltura

1110702	ACQUISTO DI BENI DI CONSUMO E/O DI MATERIE PRIME	41,44	500,00	541,44	0,00	0,00	0,00	0,00	0,00	0,00	0,00	0,00	-41,44	-500,00
			500,00	541,44		0,00	0,00		0,00	0,00		0,00		
			541,44	541,44		0,00	0,00		0,00	0,00		0,00		

Codice	Descrizione	Stanziamenti definitivi di Bilancio		Determinazioni del Consiglio		Minori Spese	
		Pagamenti	Residui da riportare	Impegni			
1110703	PRESTAZIONE DI SERVIZI	Rs 500,00	0,00	500,00	0,00	500,00	0,00
		Cp 500,00	0,00	0,00	0,00	0,00	-500,00
		T 1.000,00	0,00	500,00	0,00	500,00	
1110705	TRASFERIMENTI	Rs 500,00	0,00	0,00	0,00	0,00	-500,00
		Cp 500,00	0,00	0,00	170,00	170,00	-330,00
		T 1.000,00	0,00	0,00	170,00	170,00	
SERVIZIO 7 - SERVIZI RELATIVI ALL'AGRICOLTURA							
		Rs 1.041,44	0,00	500,00	0,00	500,00	-541,44
		Cp 1.500,00	0,00	0,00	170,00	170,00	-1.330,00
		T 2.541,44	0,00	500,00	170,00	670,00	
SERVIZIO 2 - FIERE, MERCATI E SERVIZI CONNESSI							
		Rs 0,00	0,00	0,00	0,00	0,00	0,00
		Cp 5.000,00	3.016,21	3.016,21	1.078,48	4.094,69	-905,31
		Cs 5.000,00	3.016,21	3.016,21	1.078,48	4.094,69	
		T			1.078,48	4.094,69	
SERVIZIO 5 - SERVIZI RELATIVI AL COMMERCIO							
		Rs 8.277,89	0,00	7.359,93	0,00	7.359,93	-917,96
		Cp 62.538,00	3.041,77	58.756,62	3.041,77	61.798,39	-739,61
		Cs 70.815,89	66.116,55	66.116,55	3.041,77	69.158,32	
		T			3.041,77	69.158,32	
SERVIZIO 7 - SERVIZI RELATIVI ALL'AGRICOLTURA							
		Rs 1.041,44	0,00	500,00	0,00	500,00	-541,44
		Cp 1.500,00	0,00	0,00	170,00	170,00	-1.330,00
		Cs 2.541,44	0,00	500,00	170,00	670,00	
		T			170,00	670,00	
FUNZIONE 11 - FUNZIONI NEL CAMPO DELLO SVILUPPO ECONOMICO							
		Rs 9.319,33	0,00	7.859,93	0,00	7.859,93	-1.459,40
		Cp 69.038,00	4.290,25	61.772,83	4.290,25	66.063,08	-2.974,92
		T 78.357,33	4.290,25	69.632,76	4.290,25	73.923,01	

Codice	Descrizione	Stanziamenti definitivi di Bilancio	Pagamenti	Determinazioni del Consiglio	Residui da riportare	Impegni	Minori Spese
Funzione 12 - Funzioni relative ai Servizi produttivi							
Servizio 1 - Distribuzione Gas							
1120108	ONERI STRAORDINARI DELLA GESTIONE CORRENTE	Rs 112.864,83	85.270,55	0,00	85.270,55	-27.594,28	
		Cp 105.036,28	70.496,85	0,00	70.496,85	-34.539,43	
		T 217.901,11	155.767,40	0,00	155.767,40		
SERVIZIO 1 - DISTRIBUZIONE GAS							
		Rs 112.864,83	85.270,55	0,00	85.270,55	-27.594,28	
		Cp 105.036,28	70.496,85	0,00	70.496,85	-34.539,43	
		T 217.901,11	155.767,40	0,00	155.767,40		
SERVIZIO 1 - DISTRIBUZIONE GAS							
		Rs 112.864,83	85.270,55	0,00	85.270,55	-27.594,28	
		Cp 105.036,28	70.496,85	0,00	70.496,85	-34.539,43	
		Cs 217.901,11	155.767,40				
		T		0,00	155.767,40		
FUNZIONE 12 - FUNZIONI RELATIVE AI SERVIZI PRODUTTIVI							
		Rs 112.864,83	85.270,55	0,00	85.270,55	-27.594,28	
		Cp 105.036,28	70.496,85	0,00	70.496,85	-34.539,43	
		T 217.901,11	155.767,40	0,00	155.767,40		

Codice	Descrizione	Stanziamenti definitivi di Bilancio			Determinazioni del Consiglio			Minori Spese	
		Pagamenti	Residui da riportare	Impegni	Pagamenti	Residui da riportare	Impegni	Pagamenti	Residui da riportare
FUNZIONE 1 - FUNZIONI GENERALI DI AMMINISTRAZIONE, DI GESTIONE E DI CONTROLLO									
Rs		1.873.194,14	1.601.279,02	33.128,28	1.634.407,30	-238.786,84			
Cp		4.794.011,19	1.859.157,77	1.705.545,85	3.564.703,62	-1.229.307,57			
Cs		6.667.205,33	3.460.436,79						
T			1.738.674,13		5.199.110,92				
FUNZIONE 3 - FUNZIONI DI POLIZIA LOCALE									
Rs		71.573,19	37.123,17	0,00	37.123,17	-34.450,02			
Cp		505.397,59	407.214,24	47.931,24	455.145,48	-50.252,11			
Cs		576.970,78	444.337,41						
T			47.931,24		492.268,65				
FUNZIONE 4 - FUNZIONI DI ISTRUZIONE PUBBLICA									
Rs		326.867,65	264.302,06	40.732,21	305.034,27	-21.833,38			
Cp		751.593,55	522.361,86	119.584,19	641.946,05	-109.647,50			
Cs		1.078.461,20	786.663,92						
T			160.316,40		946.980,32				
FUNZIONE 5 - FUNZIONI RELATIVE ALLA CULTURA E AI BENI CULTURALI									
Rs		40.149,48	34.353,05	0,00	34.353,05	-5.796,43			
Cp		192.098,10	148.512,44	34.895,47	183.407,91	-8.690,19			
Cs		232.247,58	182.865,49						
T			34.895,47		217.760,96				
FUNZIONE 6 - FUNZIONI NEL SETTORE SPORTIVO E RICREATIVO									
Rs		13.748,78	6.712,57	6.323,26	13.035,83	-712,95			
Cp		73.000,00	63.436,33	4.232,64	67.668,97	-5.331,03			
Cs		86.748,78	70.148,90						
T			10.555,90		80.704,80				
FUNZIONE 7 - FUNZIONI NEL CAMPO TURISTICO									
Rs		16.266,52	15.705,47	0,00	15.705,47	-561,05			
Cp		174.913,00	156.148,18	7.286,81	163.434,99	-11.478,01			
Cs		191.179,52	171.853,65						
T			7.286,81		179.140,46				
FUNZIONE 8 - FUNZIONI NEL CAMPO DELLA VIABILITÀ E DEI TRASPORTI									
Rs		361.899,91	337.856,87	11.944,06	349.800,93	-12.098,98			
Cp		776.770,00	507.557,07	174.166,20	681.723,27	-95.046,73			
Cs		1.138.669,91	845.413,94						
T			186.110,26		1.031.524,20				

Codice	Descrizione	Stanziamenti definitivi di Bilancio		Determinazioni del Consiglio		Minori Spese	
		Pagamenti	Residui da riportare	Impegni			
FUNZIONE 9 - FUNZIONI RIGUARDANTI LA GESTIONE DEL TERRITORIO E DELL'AMBIENTE							
Rs		315.046,91	287.276,61	4.209,87	291.486,48	-23.560,43	
Cp		1.915.313,00	1.582.398,61	270.395,53	1.852.794,14	-62.518,86	
Cs		2.230.359,91	1.869.675,22				
T				274.605,40	2.144.280,62		
FUNZIONE 10 - FUNZIONI NEL SETTORE SOCIALE							
Rs		322.308,09	278.836,23	703,92	279.540,15	-42.767,94	
Cp		1.000.751,56	701.564,99	222.717,96	924.282,95	-76.468,61	
Cs		1.323.059,65	980.401,22				
T				223.421,88	1.203.823,10		
FUNZIONE 11 - FUNZIONI NEL CAMPO DELLO SVILUPPO ECONOMICO							
Rs		9.319,33	7.859,93	0,00	7.859,93	-1.459,40	
Cp		69.038,00	61.772,83	4.290,25	66.063,08	-2.974,92	
Cs		78.357,33	69.632,76				
T				4.290,25	73.923,01		
FUNZIONE 12 - FUNZIONI RELATIVE AI SERVIZI PRODUTTIVI							
Rs		112.864,83	85.270,55	0,00	85.270,55	-27.594,28	
Cp		105.036,28	70.496,85	0,00	70.496,85	-34.539,43	
Cs		217.901,11	155.767,40				
T				0,00	155.767,40		
TITOLO 1 - SPESE CORRENTI							
Rs		3.463.238,83	2.956.575,53	97.041,60	3.053.617,13	-409.621,70	
Cp		10.357.922,27	6.080.621,17	2.591.046,14	8.671.667,31	-1.686.254,96	
T		13.821.161,10	9.037.196,70	2.688.087,74	11.725.284,44		

Titolo 2 - Spese in Conto capitale

Funzione 1 - Funzioni generali di amministrazione, di gestione e di controllo

Servizio 5 - Gestione dei beni demaniali e patrimoniali

2010501	ACQUISIZIONE DI BENI IMMOBILI	Rs	51.581,62	32.470,92	0,00	32.470,92	-19.110,70
		Cp	160.000,00	0,00	0,00	0,00	-160.000,00
		T	211.581,62	32.470,92	0,00	32.470,92	

Codice	Descrizione	Stanziam. definitivi di Bilancio		Determinazioni del Consiglio		Residui da riportare		Impegni		Minori Spese	
		Rs	Cp	T	Pagamenti	Rs	Cp	T	Impegni	Rs	Cp
2010507	TRASFERIMENTI DI CAPITALE	87.500,00	0,00	87.500,00	87.500,00	0,00	0,00	87.500,00	87.500,00	0,00	0,00
		0,00	0,00	0,00	0,00	0,00	0,00	0,00	0,00	0,00	0,00
		87.500,00		87.500,00				87.500,00			
SERVIZIO 5 - GESTIONE DEI BENI DEMANIALI E PATRIMONIALI											
		139.081,62		139.081,62	119.970,92	0,00	0,00	119.970,92	119.970,92	-19.110,70	
		160.000,00		160.000,00	0,00	0,00	0,00	0,00	0,00	-160.000,00	
		299.081,62		299.081,62	119.970,92		0,00	119.970,92			

Servizio 6 - Ufficio tecnico

2010607	TRASFERIMENTI DI CAPITALE	0,00	0,00	0,00	0,00	0,00	0,00	0,00	0,00	0,00	0,00
		104.300,00		104.300,00	70.000,00	0,00	0,00	70.000,00	70.000,00	-34.300,00	
		104.300,00		104.300,00	70.000,00		0,00	70.000,00			
SERVIZIO 6 - UFFICIO TECNICO											
		0,00	0,00	0,00	0,00	0,00	0,00	0,00	0,00	0,00	0,00
		104.300,00		104.300,00	70.000,00	0,00	0,00	70.000,00	70.000,00	-34.300,00	
		104.300,00		104.300,00	70.000,00		0,00	70.000,00			

Servizio 8 - Altri Servizi generali

2010801	ACQUISIZIONE DI BENI IMMOBILI	0,00	0,00	0,00	0,00	0,00	0,00	0,00	0,00	0,00	0,00
		7.550,00		7.550,00	4.374,90	2.600,00	2.600,00	6.974,90	6.974,90	-575,10	
		7.550,00		7.550,00	4.374,90		2.600,00	6.974,90			
2010805	ACQUISIZIONE DI BENI MOBILI, MACCHINE ED ATTREZZATURE TECNICO-SCIENIFICHE	7.948,50		7.948,50	6.748,33	1.092,00	1.092,00	7.840,33	7.840,33	-108,17	
		50.000,00		50.000,00	5.971,90	44.018,90	44.018,90	49.990,80	49.990,80	-9,20	
		57.948,50		57.948,50	12.720,23		45.110,90	57.831,13			
2010806	INCARICHI PROFESSIONALI ESTERNI	42.278,62		42.278,62	15.602,58	0,00	0,00	15.602,58	15.602,58	-26.676,04	
		60.239,12		60.239,12	32.868,02	0,00	0,00	32.868,02	32.868,02	-27.371,10	
		102.517,74		102.517,74	48.470,60		0,00	48.470,60			

Codice	Descrizione	Stanziam. definitivi di Bilancio		Determinazioni del Consiglio		Minori Spese	
		Pagamenti	Residui da riportare	Impegni			
2010807	TRASFERIMENTI DI CAPITALE	Rs 0,00	0,00	0,00	0,00	0,00	0,00
		Cp 7.650,00	7.650,00	0,00	7.650,00	0,00	0,00
		T 7.650,00	7.650,00	0,00	7.650,00		
SERVIZIO 8 - ALTRI SERVIZI GENERALI							
		Rs 50.227,12	22.350,91	1.092,00	23.442,91		-26.784,21
		Cp 125.439,12	50.864,82	46.618,90	97.483,72		-27.955,40
		T 175.666,24	73.215,73	47.710,90	120.926,63		
SERVIZIO 5 - GESTIONE DEI BENI DEMANIALI E PATRIMONIALI							
		Rs 139.081,62	119.970,92	0,00	119.970,92		-19.110,70
		Cp 160.000,00	0,00	0,00	0,00		-160.000,00
		Cs 299.081,62	119.970,92				
		T		0,00	119.970,92		
SERVIZIO 6 - UFFICIO TECNICO							
		Rs 0,00	0,00	0,00	0,00		0,00
		Cp 104.300,00	70.000,00	0,00	70.000,00		-34.300,00
		Cs 104.300,00	70.000,00				
		T		0,00	70.000,00		
SERVIZIO 8 - ALTRI SERVIZI GENERALI							
		Rs 50.227,12	22.350,91	1.092,00	23.442,91		-26.784,21
		Cp 125.439,12	50.864,82	46.618,90	97.483,72		-27.955,40
		Cs 175.666,24	73.215,73				
		T		47.710,90	120.926,63		
FUNZIONE 1 - FUNZIONI GENERALI DI AMMINISTRAZIONE, DI GESTIONE E DI CONTROLLO							
		Rs 189.308,74	142.321,83	1.092,00	143.413,83		-45.894,91
		Cp 389.739,12	120.864,82	46.618,90	167.483,72		-222.255,40
		T 579.047,86	263.186,65	47.710,90	310.897,55		

Funzione 3 - Funzioni di Polizia locale

Servizio 1 - Polizia municipale

Codice	Descrizione	Stanziam. definitivi di Bilancio		Determinazioni del Consiglio		Minori Spese	
		Pagamenti	Residui da riportare	Impegni			
2030105	ACQUISIZIONE DI BENI MOBILI, MACCHINE ED ATTREZZATURE TECNICO-SCIENTIFICHE	Rs 0,00	0,00	0,00	0,00	0,00	0,00
		Cp 18.000,00	0,00	0,00	0,00	0,00	-18.000,00
		T 18.000,00	0,00	0,00	0,00	0,00	
SERVIZIO 1 - POLIZIA MUNICIPALE							
		Rs 0,00	0,00	0,00	0,00	0,00	0,00
		Cp 18.000,00	0,00	0,00	0,00	0,00	-18.000,00
		T 18.000,00	0,00	0,00	0,00	0,00	
SERVIZIO 1 - POLIZIA MUNICIPALE							
		Rs 0,00	0,00	0,00	0,00	0,00	0,00
		Cp 18.000,00	0,00	0,00	0,00	0,00	-18.000,00
		Cs 18.000,00	0,00				
		T 0,00	0,00	0,00	0,00	0,00	
FUNZIONE 3 - FUNZIONI DI POLIZIA LOCALE							
		Rs 0,00	0,00	0,00	0,00	0,00	0,00
		Cp 18.000,00	0,00	0,00	0,00	0,00	-18.000,00
		T 18.000,00	0,00	0,00	0,00	0,00	

Funzione 4 - Funzioni di Istruzione pubblica

Servizio 2 - Istruzione elementare

2040207	TRASFERIMENTI DI CAPITALE	Rs 0,00	0,00	0,00	0,00	0,00	0,00
		Cp 10.000,00	10.000,00	0,00	0,00	10.000,00	0,00
		T 10.000,00	10.000,00	0,00	0,00	10.000,00	
SERVIZIO 2 - ISTRUZIONE ELEMENTARE							
		Rs 0,00	0,00	0,00	0,00	0,00	0,00
		Cp 10.000,00	10.000,00	0,00	0,00	10.000,00	0,00
		T 10.000,00	10.000,00	0,00	0,00	10.000,00	

Codice	Descrizione	Stanziamenti definitivi di Bilancio		Determinazioni del Consiglio		Pagamenti		Residui da riportare		Impegni		Minori Spese	
		Rs	Cp	Rs	Cp	Rs	Cp	Rs	Cp	Rs	Cp	Rs	Cp
SERVIZIO 2 - ISTRUZIONE ELEMENTARE													
		Rs	0,00		0,00		0,00		0,00		0,00		0,00
		Cp	10.000,00		10.000,00		10.000,00		0,00		10.000,00		0,00
		Cs	10.000,00		10.000,00								
		T					0,00		0,00		10.000,00		
FUNZIONE 4 - FUNZIONI DI ISTRUZIONE PUBBLICA													
		Rs	0,00		0,00		0,00		0,00		0,00		0,00
		Cp	10.000,00		10.000,00		10.000,00		0,00		10.000,00		0,00
		T					0,00		0,00		10.000,00		

Funzione 5 - Funzioni relative alla Cultura e ai beni culturali

Servizio 1 - Biblioteche, Musei e Pinacoteche

2050101	ACQUISIZIONE DI BENI IMMOBILI	Rs	26.110,66		11.980,52		0,00		0,00		11.980,52		-14.130,14
		Cp	34.073,58		28.718,98		5.343,60		5.343,60		34.062,58		-11,00
		T					5.343,60		5.343,60		46.043,10		
SERVIZIO 1 - BIBLIOTECHE, MUSEI E PINACOTECHE													
		Rs	26.110,66		11.980,52		0,00		0,00		11.980,52		-14.130,14
		Cp	34.073,58		28.718,98		5.343,60		5.343,60		34.062,58		-11,00
		T					5.343,60		5.343,60		46.043,10		
SERVIZIO 1 - BIBLIOTECHE, MUSEI E PINACOTECHE													
		Rs	26.110,66		11.980,52		0,00		0,00		11.980,52		-14.130,14
		Cp	34.073,58		28.718,98		5.343,60		5.343,60		34.062,58		-11,00
		Cs	60.184,24		40.699,50								
		T					5.343,60		5.343,60		46.043,10		
FUNZIONE 5 - FUNZIONI RELATIVE ALLA CULTURA E AI BENI CULTURALI													
		Rs	26.110,66		11.980,52		0,00		0,00		11.980,52		-14.130,14
		Cp	34.073,58		28.718,98		5.343,60		5.343,60		34.062,58		-11,00
		T					5.343,60		5.343,60		46.043,10		

Codice	Descrizione	Stanziam. definitivi di Bilancio	Pagamenti	Determinazioni del Consiglio	Residui da riportare	Impegni	Minori Spese
--------	-------------	----------------------------------	-----------	------------------------------	----------------------	---------	--------------

Funzione 8 - Funzioni nel campo della Viabilità e dei Trasporti

Servizio 1 - Viabilità, circolazione stradale e servizi connessi

2080101	ACQUISIZIONE DI BENI IMMOBILI	Rs	89.680,30	69.680,30	0,00	69.680,30	-20.000,00
		Cp	435.000,00	146.142,00	6.574,58	152.716,58	-282.283,42
		T	524.680,30	215.822,30	6.574,58	222.396,88	

2080105	ACQUISIZIONE DI BENI MOBILI, MACCHINE ED ATTREZZATURE TECNICO-SCIENTIFICHE	Rs	38.300,00	38.300,00	0,00	38.300,00	0,00
		Cp	0,00	0,00	0,00	0,00	0,00
		T	38.300,00	38.300,00	0,00	38.300,00	

SERVIZIO 1 - VIABILITÀ, CIRCOLAZIONE STRADALE E SERVIZI CONNESSI

		Rs	127.980,30	107.980,30	0,00	107.980,30	-20.000,00
		Cp	435.000,00	146.142,00	6.574,58	152.716,58	-282.283,42
		T	562.980,30	254.122,30	6.574,58	260.696,88	

SERVIZIO 1 - VIABILITÀ, CIRCOLAZIONE STRADALE E SERVIZI CONNESSI

		Rs	127.980,30	107.980,30	0,00	107.980,30	-20.000,00
		Cp	435.000,00	146.142,00	6.574,58	152.716,58	-282.283,42
		Cs	562.980,30	254.122,30			
		T			6.574,58	260.696,88	

FUNZIONE 8 - FUNZIONI NEL CAMPO DELLA VIABILITÀ E DEI TRASPORTI

		Rs	127.980,30	107.980,30	0,00	107.980,30	-20.000,00
		Cp	435.000,00	146.142,00	6.574,58	152.716,58	-282.283,42
		T	562.980,30	254.122,30	6.574,58	260.696,88	

Funzione 9 - Funzioni riguardanti la gestione del Territorio e dell'Ambiente

Servizio 1 - Urbanistica e gestione del Territorio

2090105	ACQUISIZIONE DI BENI MOBILI, MACCHINE ED ATTREZZATURE TECNICO-SCIENTIFICHE	Rs	3.294,00	3.294,00	0,00	3.294,00	0,00
		Cp	0,00	0,00	0,00	0,00	0,00
		T	3.294,00	3.294,00	0,00	3.294,00	

Codice	Descrizione	Stanziam. definitivi di Bilancio		Determinazioni del Consiglio		Residui da riportare		Impegni		Minori Spese		
		Rs	Cp	Pagamenti	T	Rs	Cp	T	Rs	Cp	T	Rs
2090106	INCARICHI PROFESSIONALI ESTERNI	20.857,36	29.857,36	0,00	10.577,40	0,00	649,96	0,00	11.227,36	0,00	-20.857,36	-18.630,00
		50.714,72	10.577,40				649,96		11.227,36			
SERVIZIO 1 - URBANISTICA E GESTIONE DEL TERRITORIO												
		24.151,36	29.857,36	3.294,00	10.577,40	0,00	649,96	0,00	11.227,36	0,00	-20.857,36	-18.630,00
		54.008,72	13.871,40				649,96		14.521,36			

Servizio 4 - Servizio idrico integrato

2090401	ACQUISIZIONE DI BENI IMMOBILI	237,11	0,00	0,00	0,00	0,00	0,00	0,00	0,00	0,00	-237,11	0,00
		0,00	237,11				0,00		0,00		0,00	
		237,11	0,00				0,00		0,00			
SERVIZIO 4 - SERVIZIO IDRICO INTEGRATO												
		237,11	0,00	0,00	0,00	0,00	0,00	0,00	0,00	0,00	-237,11	0,00
		237,11	0,00				0,00		0,00		0,00	

Servizio 6 - Parchi e servizi per la tutela ambientale del verde, altri servizi relativi al Territorio e all'Ambiente

2090601	ACQUISIZIONE DI BENI IMMOBILI	0,00	38.000,00	0,00	0,00	0,00	26.715,56	0,00	26.715,56	0,00	-11.284,44	0,00
		38.000,00	0,00				26.715,56		26.715,56		-11.284,44	
		38.000,00	0,00				26.715,56		26.715,56			
SERVIZIO 6 - PARCHI E SERVIZI PER LA TUTELA AMBIENTALE DEL VERDE, ALTRI SERVIZI RELATIVI AL TERRITORIO E ALL'AMBIENTE												
		0,00	38.000,00	0,00	0,00	0,00	26.715,56	0,00	26.715,56	0,00	-11.284,44	0,00
		38.000,00	0,00				26.715,56		26.715,56		-11.284,44	

Codice	Descrizione	Stanziamenti definitivi di Bilancio	Pagamenti	Residui da riportare	Impegni	Minori Spese
SERVIZIO 1 - URBANISTICA E GESTIONE DEL TERRITORIO						
	Rs	24.151,36	3.294,00	0,00	3.294,00	-20.857,36
	Cp	29.857,36	10.577,40	649,96	11.227,36	-18.630,00
	Cs	54.008,72	13.871,40			
	T		649,96	14.521,36		
SERVIZIO 4 - SERVIZIO IDRICO INTEGRATO						
	Rs	237,11	0,00	0,00	0,00	-237,11
	Cp	0,00	0,00	0,00	0,00	0,00
	Cs	237,11	0,00			
	T		0,00	0,00	0,00	
SERVIZIO 6 - PARCHI E SERVIZI PER LA TUTELA AMBIENTALE DEL VERDE, ALTRI SERVIZI RELATIVI AL TERRITORIO E ALL'AMBIENTE						
	Rs	0,00	0,00	0,00	0,00	0,00
	Cp	38.000,00	0,00	26.715,56	26.715,56	-11.284,44
	Cs	38.000,00	0,00			
	T		26.715,56	26.715,56	26.715,56	
FUNZIONE 9 - FUNZIONI RIGUARDANTI LA GESTIONE DEL TERRITORIO E DELL'AMBIENTE						
	Rs	24.388,47	3.294,00	0,00	3.294,00	-21.094,47
	Cp	67.857,36	10.577,40	27.365,52	37.942,92	-29.914,44
	T	92.245,83	13.871,40	27.365,52	41.236,92	

Funzione 10 - Funzioni nel settore Sociale

Servizio 4 - Assistenza, beneficenza pubblica e servizi diversi alla persona

2100401	ACQUISIZIONE DI BENI IMMOBILI	722,32	620,00	0,00	620,00	-102,32
		0,00	0,00	0,00	0,00	0,00
		722,32	620,00	0,00	620,00	
SERVIZIO 4 - ASSISTENZA, BENEFICIENZA PUBBLICA E SERVIZI DIVERSI ALLA PERSONA						
	Rs	722,32	620,00	0,00	620,00	-102,32
	Cp	0,00	0,00	0,00	0,00	0,00
	T	722,32	620,00	0,00	620,00	

Servizio 5 - Servizio necroscopico e cimiteriale

Codice	Descrizione	Stanziamenti definitivi di Bilancio		Determinazioni del Consiglio		Pagamenti		Residui da riportare		Impegni		Minori Spese	
		Rs	Cp	T	Rs	Cp	T	Rs	Cp	T	Rs	Cp	T
2100501	ACQUISIZIONE DI BENI IMMOBILI	0,00	30.000,00	30.000,00	0,00	0,00	0,00	0,00	0,00	0,00	0,00	0,00	0,00
													-30.000,00
	SERVIZIO 5 - SERVIZIO NECROSCOPICO E CIMITERIALE												
		722,32	0,00	722,32	620,00	0,00	0,00	0,00	0,00	0,00	620,00	0,00	-102,32
		0,00	0,00	0,00	0,00	0,00	0,00	0,00	0,00	0,00	0,00	0,00	0,00
		722,32	0,00	722,32	620,00	0,00	0,00	0,00	0,00	0,00	620,00	0,00	0,00
	SERVIZIO 4 - ASSISTENZA, BENEFICIENZA PUBBLICA E SERVIZI DIVERSI ALLA PERSONA												
		0,00	30.000,00	30.000,00	0,00	0,00	0,00	0,00	0,00	0,00	0,00	0,00	0,00
		0,00	30.000,00	30.000,00	0,00	0,00	0,00	0,00	0,00	0,00	0,00	0,00	-30.000,00
	SERVIZIO 5 - SERVIZIO NECROSCOPICO E CIMITERIALE												
		722,32	0,00	722,32	620,00	0,00	0,00	0,00	0,00	0,00	620,00	0,00	-102,32
		0,00	0,00	0,00	0,00	0,00	0,00	0,00	0,00	0,00	0,00	0,00	0,00
		722,32	0,00	722,32	620,00	0,00	0,00	0,00	0,00	0,00	620,00	0,00	0,00
	FUNZIONE 10 - FUNZIONI NEL SETTORE SOCIALE												
		722,32	30.000,00	30.722,32	620,00	0,00	0,00	0,00	0,00	0,00	620,00	0,00	-102,32
		0,00	30.000,00	30.000,00	0,00	0,00	0,00	0,00	0,00	0,00	0,00	0,00	-30.000,00
		722,32	30.000,00	30.722,32	620,00	0,00	0,00	0,00	0,00	0,00	620,00	0,00	0,00

Funzione 12 - Funzioni relative ai Servizi produttivi

Servizio 1 - Distribuzione Gas

2120101	ACQUISIZIONE DI BENI IMMOBILI	180.800,00	709.754,15	890.554,15	180.800,00	680.800,00	861.600,00	0,00	0,00	0,00	180.800,00	680.800,00	861.600,00	0,00
														-28.954,15

Codice	Descrizione	Stanziamenti definitivi di Bilancio	Pagamenti	Residui da riportare	Impegni	Minori Spese
SERVIZIO 1 - DISTRIBUZIONE GAS						
	Rs	180.800,00	180.800,00	0,00	180.800,00	0,00
	Cp	709.754,15	680.800,00	0,00	680.800,00	-28.954,15
	T	890.554,15	861.600,00	0,00	861.600,00	
SERVIZIO 1 - DISTRIBUZIONE GAS						
	Rs	180.800,00	180.800,00	0,00	180.800,00	0,00
	Cp	709.754,15	680.800,00	0,00	680.800,00	-28.954,15
	Cs	890.554,15	861.600,00			
	T			0,00	861.600,00	
FUNZIONE 12 - FUNZIONI RELATIVE AI SERVIZI PRODUTTIVI						
	Rs	180.800,00	180.800,00	0,00	180.800,00	0,00
	Cp	709.754,15	680.800,00	0,00	680.800,00	-28.954,15
	T	890.554,15	861.600,00	0,00	861.600,00	

Codice	Descrizione	Stanziamenti definitivi di Bilancio		Determinazioni del Consiglio		Minori Spese	
		Pagamenti	Residui da riportare	Impegni			
FUNZIONE 1 - FUNZIONI GENERALI DI AMMINISTRAZIONE, DI GESTIONE E DI CONTROLLO							
Rs		189.308,74	142.321,83	1.092,00	143.413,83	-45.894,91	
Cp		389.739,12	120.864,82	46.618,90	167.483,72	-222.255,40	
Cs		579.047,86	263.186,65				
T				47.710,90	310.897,55		
FUNZIONE 3 - FUNZIONI DI POLIZIA LOCALE							
Rs		0,00	0,00	0,00	0,00	0,00	
Cp		18.000,00	0,00	0,00	0,00	-18.000,00	
Cs		18.000,00	0,00				
T				0,00	0,00		
FUNZIONE 4 - FUNZIONI DI ISTRUZIONE PUBBLICA							
Rs		0,00	0,00	0,00	0,00	0,00	
Cp		10.000,00	10.000,00	0,00	10.000,00	0,00	
Cs		10.000,00	10.000,00				
T				0,00	10.000,00		
FUNZIONE 5 - FUNZIONI RELATIVE ALLA CULTURA E AI BENI CULTURALI							
Rs		26.110,66	11.980,52	0,00	11.980,52	-14.130,14	
Cp		34.073,58	28.718,98	5.343,60	34.062,58	-11,00	
Cs		60.184,24	40.699,50				
T				5.343,60	46.043,10		
FUNZIONE 8 - FUNZIONI NEL CAMPO DELLA VIABILITÀ E DEI TRASPORTI							
Rs		127.980,30	107.980,30	0,00	107.980,30	-20.000,00	
Cp		435.000,00	146.142,00	6.574,58	152.716,58	-282.283,42	
Cs		562.980,30	254.122,30				
T				6.574,58	260.696,88		
FUNZIONE 9 - FUNZIONI RIGUARDANTI LA GESTIONE DEL TERRITORIO E DELL'AMBIENTE							
Rs		24.388,47	3.294,00	0,00	3.294,00	-21.094,47	
Cp		67.857,36	10.577,40	27.365,52	37.942,92	-29.914,44	
Cs		92.245,83	13.871,40				
T				27.365,52	41.236,92		
FUNZIONE 10 - FUNZIONI NEL SETTORE SOCIALE							
Rs		722,32	620,00	0,00	620,00	-102,32	
Cp		30.000,00	0,00	0,00	0,00	-30.000,00	
Cs		30.722,32	620,00				
T				0,00	620,00		

Codice	Descrizione	Stanziam. definitivi di Bilancio		Determinazioni del Consiglio		Minori Spese	
		Pagamenti	Residui da riportare	Impegni			
FUNZIONE 12 - FUNZIONI RELATIVE AI SERVIZI PRODUTTIVI							
	Rs	180.800,00	0,00	180.800,00	0,00	180.800,00	0,00
	Cp	709.754,15	0,00	680.800,00	0,00	680.800,00	-28.954,15
	Cs	890.554,15		861.600,00			
	T		0,00			861.600,00	
TITOLO 2 - SPESE IN CONTO CAPITALE							
	Rs	549.310,49	1.092,00	446.996,65	1.092,00	448.088,65	-101.221,84
	Cp	1.694.424,21	85.902,60	997.103,20	85.902,60	1.083.005,80	-611.418,41
	T	2.243.734,70		1.444.099,85		86.994,60	1.531.094,45

Titolo 3 - Spese per rimborso di prestiti

Funzione 1 - Funzioni generali di amministrazione, di gestione e di controllo

Servizio 3 - Gestione economica, finanziaria, provveditorato e controllo di gestione

3010301	RIMBORSO PER ANTICIPAZIONI DI CASSA	Rs	0,00	0,00	0,00	0,00	0,00
		Cp	1.000.000,00	0,00	0,00	0,00	-1.000.000,00
		T	1.000.000,00	0,00	0,00	0,00	
3010303	RIMBORSO DI QUOTA CAPITALE DI MUTUI E PRESTITI	Rs	0,00	0,00	0,00	0,00	0,00
		Cp	614.800,00	614.290,58	0,00	614.290,58	-509,42
		T	614.800,00	614.290,58	0,00	614.290,58	
SERVIZIO 3 - GESTIONE ECONOMICA, FINANZIARIA, PROVVEDITORATO E CONTROLLO DI GESTIONE							
		Rs	0,00	0,00	0,00	0,00	0,00
		Cp	1.614.800,00	614.290,58	0,00	614.290,58	-1.000.509,42
		T	1.614.800,00	614.290,58	0,00	614.290,58	

Codice	Descrizione	Stanzamenti definitivi di Bilancio		Determinazioni del Consiglio		Pagamenti		Residui da riportare		Impegni		Minori Spese	
		Rs	Cp	Rs	Cp	Rs	Cp	Rs	Cp	Rs	Cp	Rs	Cp
SERVIZIO 3 - GESTIONE ECONOMICA, FINANZIARIA, PROVVEDITORATO E CONTROLLO DI GESTIONE													
	Rs	0,00		0,00		0,00		0,00		0,00		0,00	0,00
	Cp	1.614.800,00		614.290,58		614.290,58		0,00		614.290,58		614.290,58	-1.000.509,42
	Cs	1.614.800,00		614.290,58									
	T					0,00		0,00		614.290,58		614.290,58	
FUNZIONE 1 - FUNZIONI GENERALI DI AMMINISTRAZIONE, DI GESTIONE E DI CONTROLLO													
	Rs	0,00		0,00		0,00		0,00		0,00		0,00	0,00
	Cp	1.614.800,00		614.290,58		614.290,58		0,00		614.290,58		614.290,58	-1.000.509,42
	Cs	1.614.800,00		614.290,58									
	T					0,00		0,00		614.290,58		614.290,58	
FUNZIONE 1 - FUNZIONI GENERALI DI AMMINISTRAZIONE, DI GESTIONE E DI CONTROLLO													
	Rs	0,00		0,00		0,00		0,00		0,00		0,00	0,00
	Cp	1.614.800,00		614.290,58		614.290,58		0,00		614.290,58		614.290,58	-1.000.509,42
	Cs	1.614.800,00		614.290,58									
	T					0,00		0,00		614.290,58		614.290,58	
TITOLO 3 - SPESE PER RIMBORSO DI PRESTITI													
	Rs	0,00		0,00		0,00		0,00		0,00		0,00	0,00
	Cp	1.614.800,00		614.290,58		614.290,58		0,00		614.290,58		614.290,58	-1.000.509,42
	T	1.614.800,00		614.290,58				0,00		614.290,58		614.290,58	

Titolo 4 - Spese per servizi per conto terzi

4000001	RITENUTE PREVIDENZIALI ED ASSISTENZIALI AL PERSONALE	Rs	18.603,29		18.603,29		0,00		0,00	18.603,29		18.603,29	0,00
		Cp	180.000,00		119.372,90		19.075,19		19.075,19	138.448,09		138.448,09	-41.551,91
		T	198.603,29		137.976,19		19.075,19		19.075,19	157.051,38		157.051,38	
4000002	RITENUTE ERARIALI	Rs	73.291,22		31.571,05		0,00		0,00	31.571,05		31.571,05	-41.720,17
		Cp	700.000,00		259.176,65		32.786,65		32.786,65	291.963,30		291.963,30	-408.036,70
		T	773.291,22		290.747,70		32.786,65		32.786,65	323.534,35		323.534,35	
4000003	ALTRE RITENUTE AL PERSONALE PER CONTO DI TERZI	Rs	50,40		50,40		0,00		0,00	50,40		50,40	0,00
		Cp	40.000,00		11.967,77		930,05		930,05	12.897,82		12.897,82	-27.102,18
		T	40.050,40		12.018,17		930,05		930,05	12.948,22		12.948,22	

Codice	Descrizione	Stanziam. definitivi di Bilancio		Determinazioni del Consiglio		Impegni	Minori Spese
		Pagamenti	Residui da riportare	Pagamenti	Residui da riportare		
4000004	DEPOSITI CAUZIONALI	Rs	28.754,52	126,02	28.628,50	28.754,52	0,00
		Cp	50.000,00	10.000,00	18.764,87	28.764,87	-21.235,13
		T	78.754,52	10.126,02	47.393,37	57.519,39	
4000005	RIMBORSO SPESE PER SERVIZI PER CONTO TERZI	Rs	112.306,50	89.582,65	22.723,85	112.306,50	0,00
		Cp	1.300.000,00	381.058,48	166.840,12	547.898,60	-752.101,40
		T	1.412.306,50	470.641,13	189.563,97	660.205,10	
4000006	RIMBORSO DI ANTICIPAZIONI DI FONDI PER SERVIZIO ECONOMATO	Rs	0,00	0,00	0,00	0,00	0,00
		Cp	4.000,00	1.000,00	0,00	1.000,00	-3.000,00
		T	4.000,00	1.000,00	0,00	1.000,00	
4000007	DEPOSITO PER SPESE CONTRATTUALI	Rs	100,50	0,00	67,00	67,00	-33,50
		Cp	25.000,00	645,00	0,00	645,00	-24.355,00
		T	25.100,50	645,00	67,00	712,00	
TITOLO 4 - SPESE PER SERVIZI PER CONTO TERZI		Rs	233.106,43	139.933,41	51.419,35	191.352,76	-41.753,67
	Cp	2.299.000,00	783.220,80	238.396,88	1.021.617,68	-1.277.382,32	
	T	2.532.106,43	923.154,21	289.816,23	1.212.970,44		

Codice	Descrizione	Stanziamenti definitivi di Bilancio		Determinazioni del Consiglio		Impegni	Minori Spese
		Pagamenti	Residui da riportare	Pagamenti	Residui da riportare		
TITOLO 1 - SPESE CORRENTI							
Rs	3.463.238,83	2.956.575,53	97.041,60	3.053.617,13		-409.621,70	
Cp	10.357.922,27	6.080.621,17	2.591.046,14	8.671.667,31		-1.686.254,96	
Cs	13.821.161,10	9.037.196,70					
T		2.688.087,74	11.725.284,44				
TITOLO 2 - SPESE IN CONTO CAPITALE							
Rs	549.310,49	446.996,65	1.092,00	448.088,65		-101.221,84	
Cp	1.694.424,21	997.103,20	85.902,60	1.083.005,80		-611.418,41	
Cs	2.243.734,70	1.444.099,85					
T		86.994,60	1.531.094,45				
TITOLO 3 - SPESE PER RIMBORSO DI PRESTITI							
Rs	0,00	0,00	0,00	0,00		0,00	
Cp	1.614.800,00	614.290,58	0,00	614.290,58		-1.000.509,42	
Cs	1.614.800,00	614.290,58					
T		0,00	614.290,58				
TITOLO 4 - SPESE PER SERVIZI PER CONTO TERZI							
Rs	233.106,43	139.933,41	51.419,35	191.352,76		-41.753,67	
Cp	2.299.000,00	783.220,80	238.396,88	1.021.617,68		-1.277.382,32	
Cs	2.532.106,43	923.154,21					
T		289.816,23	1.212.970,44				
TOTALE GENERALE SPESE							
Rs	4.245.655,75	3.543.505,59	149.552,95	3.693.058,54		-552.597,21	
Cp	15.966.146,48	8.475.235,75	2.915.345,62	11.390.581,37		-4.575.565,11	
Cs	20.211.802,23	12.018.741,34					
T		3.064.898,57	15.083.639,91				

COMUNE DI
TOSCOLANO MADERNO

Provincia di Brescia

**ELABORAZIONE GRAFICA E
RAFFRONTI**

2011 - 2015

Rendiconto della gestione 2015

INDICE DELLE TAVOLE

<i>Tavola n. 1</i>	Tabella di riepilogo delle entrate
<i>Tavola n. 2</i>	Dinamica storica dei titoli di entrata
<i>Tavola n. 3</i>	Composizione entrate
<i>Tavola n. 4</i>	Variazioni in termini reali del totale delle entrate
<i>Tavola n. 5</i>	Analisi storica delle entrate correnti
<i>Tavola n. 6</i>	Composizione percentuale delle entrate correnti
<i>Tavola n. 7</i>	Composizione entrate correnti
<i>Tavola n. 8</i>	Variazioni in termini reali delle entrate correnti
<i>Tavola n. 9</i>	Tabella delle entrate tributarie
<i>Tavola n. 10</i>	Composizione entrate tributarie
<i>Tavola n. 11</i>	Variazioni in termini reali delle entrate tributarie
<i>Tavola n. 12</i>	Principali voci delle entrate
<i>Tavola n. 13</i>	Composizione percentuale alcune voci di entrata
<i>Tavola n. 14</i>	Variazioni in termini reali dell'Imposta Comunale sugli Immobili
<i>Tavola n. 15</i>	Variazioni in termini reali dell'Addizionale I.R.P.E.F.
<i>Tavola n. 16</i>	Variazioni in termini reali della Tassa Rifiuti
<i>Tavola n. 17</i>	Tabella entrate da trasferimenti correnti
<i>Tavola n. 18</i>	Composizione percentuale delle entrate da trasferimenti
<i>Tavola n. 19</i>	Variazioni in termini reali dei trasferimenti correnti
<i>Tavola n. 20</i>	Tabella dei trasferimenti dello Stato
<i>Tavola n. 21</i>	Tabella delle entrate extratributarie
<i>Tavola n. 22</i>	Composizione percentuale delle entrate extratributarie
<i>Tavola n. 23</i>	Variazioni in termini reali delle entrate extratributarie
<i>Tavola n. 24</i>	Variazioni in termini reali dei proventi dei servizi pubblici
<i>Tavola n. 25</i>	Variazioni in termini reali dei proventi dei beni comunali
<i>Tavola n. 26</i>	Tabella delle entrate da capitale e riscossioni di crediti
<i>Tavola n. 27</i>	Variazioni in termini reali delle entrate da capitale
<i>Tavola n. 28</i>	Tabella delle entrate derivanti da accensioni di prestiti
<i>Tavola n. 29</i>	Tabella di riepilogo delle spese
<i>Tavola n. 30</i>	Composizione percentuale delle spese
<i>Tavola n. 31</i>	Variazioni in termini reali delle spese
<i>Tavola n. 32</i>	Tabella di riepilogo delle spese correnti
<i>Tavola n. 33</i>	Dinamica storica delle voci di spesa corrente
<i>Tavola n. 34</i>	Composizione percentuale delle spese correnti
<i>Tavola n. 35</i>	Variazione in termini reali delle spese correnti
<i>Tavola n. 36</i>	Riclassificazione economico funzionale delle spese correnti
<i>Tavola n. 37</i>	Dinamica storica delle categorie economiche di spesa corrente
<i>Tavola n. 38</i>	Composizione per categoria economica delle spese correnti
<i>Tavola n. 39</i>	Variazione in termini reali delle spese correnti per il personale
<i>Tavola n. 40</i>	Variazione in termini reali delle spese correnti per prestazione di servizi
<i>Tavola n. 41</i>	Variazione in termini reali delle spese correnti per oneri finanziari
<i>Tavola n. 42</i>	Tabella delle spese correnti per amministrazione, gestione e controllo
<i>Tavola n. 43</i>	Dinamica storica delle spese correnti per amministrazione, gestione e controllo
<i>Tavola n. 44</i>	Composizione delle spese correnti per amministrazione, gestione e controllo
<i>Tavola n. 45</i>	Variazione in termini reali delle spese correnti per amministrazione, gestione e controllo
<i>Tavola n. 46</i>	Variazione in termini reali delle spese correnti per Segreteria generale
<i>Tavola n. 47</i>	Variazione in termini reali delle spese correnti per ufficio tecnico

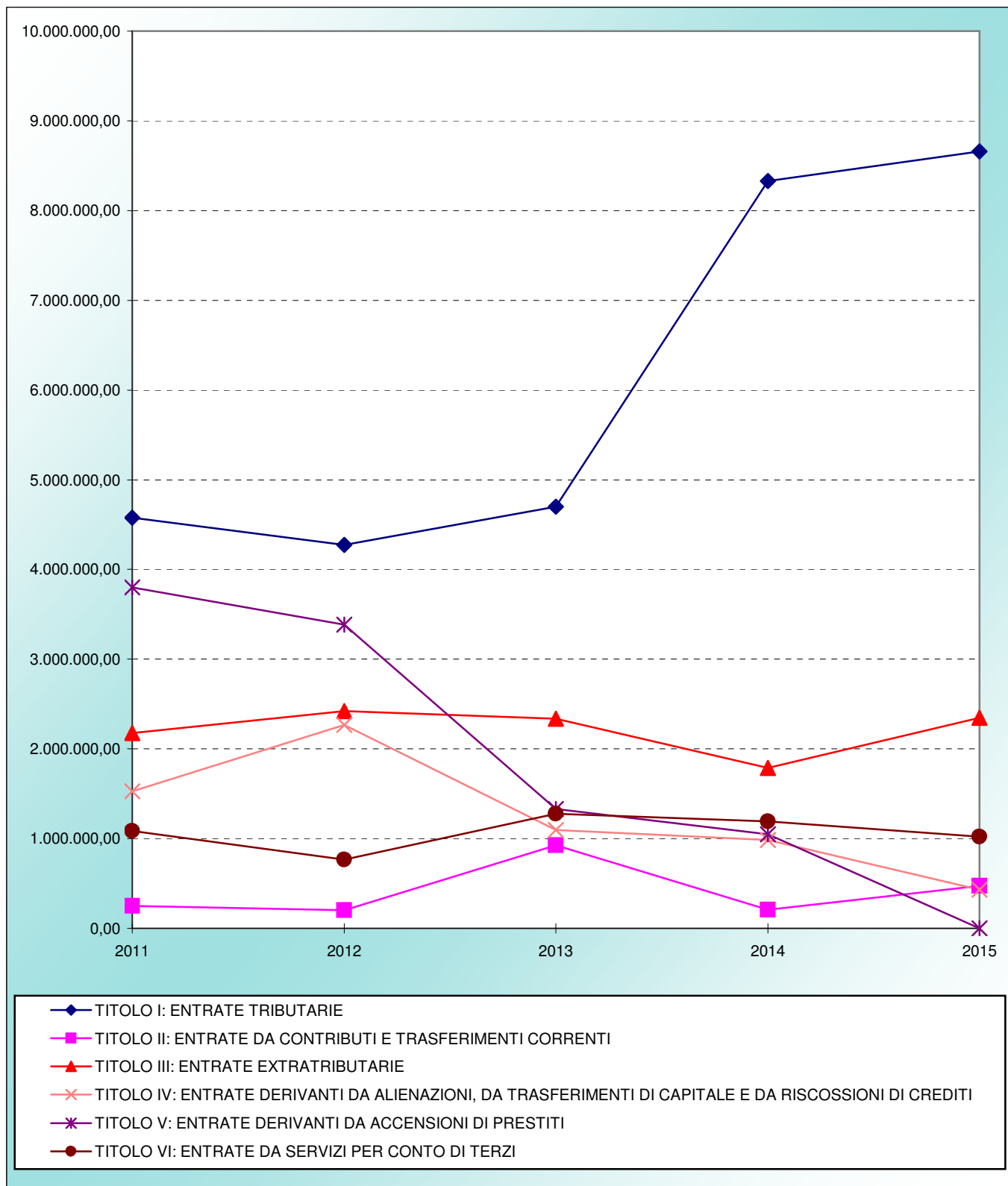
INDICE DELLE TAVOLE

<i>Tavola n. 48</i>	Variazione in termini reali delle spese correnti per sicurezza pubblica e difesa
<i>Tavola n. 49</i>	Tabella delle spese correnti per istruzione pubblica
<i>Tavola n. 50</i>	Dinamica storica delle spese correnti per istruzione pubblica
<i>Tavola n. 51</i>	Composizione delle spese correnti per istruzione pubblica
<i>Tavola n. 52</i>	Variazione in termini reali delle spese correnti per istruzione pubblica
<i>Tavola n. 53</i>	Variazione in termini reali delle spese correnti per scuola materna
<i>Tavola n. 54</i>	Variazione in termini reali delle spese correnti per istruzione primaria
<i>Tavola n. 55</i>	Variazione in termini reali delle spese correnti per istruzione secondaria
<i>Tavola n. 56</i>	Variazione in termini reali delle spese correnti per assistenza scolastica
<i>Tavola n. 57</i>	Variazione in termini reali delle spese correnti per biblioteche, musei e pinacoteche
<i>Tavola n. 58</i>	Variazione in termini reali delle spese correnti per servizi culturali diversi
<i>Tavola n. 59</i>	Variazione in termini reali delle spese correnti per centri sportivi
<i>Tavola n. 60</i>	Tabella delle spese correnti per viabilità e trasporti
<i>Tavola n. 61</i>	Variazione in termini reali delle spese correnti per viabilità e trasporti
<i>Tavola n. 62</i>	Tabella delle spese correnti per gestione territorio e ambiente
<i>Tavola n. 63</i>	Variazione in termini reali delle spese correnti per servizio idrico integrato
<i>Tavola n. 64</i>	Variazione in termini reali delle spese correnti per smaltimento rifiuti
<i>Tavola n. 65</i>	Variazione in termini reali delle spese correnti per parchi e tutela ambiente
<i>Tavola n. 66</i>	Tabella delle spese correnti per interventi in campo sociale
<i>Tavola n. 67</i>	Dinamica storica delle spese correnti per interventi in campo sociale
<i>Tavola n. 68</i>	Composizione delle spese correnti per interventi in campo sociale
<i>Tavola n. 69</i>	Variazione in termini reali delle spese correnti per interventi in campo sociale
<i>Tavola n. 70</i>	Variazione in termini reali delle spese correnti per assistenza, benef. e servizi alla persona
<i>Tavola n. 71</i>	Variazione in termini reali delle spese correnti per servizio necroscopico e cimiteriale
<i>Tavola n. 72</i>	Variazione in termini reali delle spese correnti per interventi in campo economico
<i>Tavola n. 73</i>	Tabella delle spese correnti per servizi produttivi
<i>Tavola n. 74</i>	Variazione in termini reali delle spese correnti per la Farmacia
<i>Tavola n. 75</i>	Tabella di riepilogo delle spese in conto capitale
<i>Tavola n. 76</i>	Dinamica storica delle spese in conto capitale
<i>Tavola n. 77</i>	Composizione delle spese in conto capitale
<i>Tavola n. 78</i>	Tabella delle spese per rimborso di prestiti
<i>Tavola n. 79</i>	Variazione in termini reali delle spese correnti per quota capitale rimborso mutui
<i>Tavola n. 80</i>	Descrizioni Indici statistici di bilancio
<i>Tavola n. 81</i>	Autonomia del bilancio
<i>Tavola n. 82</i>	Pressione su abitanti
<i>Tavola n. 83</i>	Indici statistici di bilancio
<i>Tavola n. 84</i>	Indici statistici di bilancio

TOTALE ENTRATE

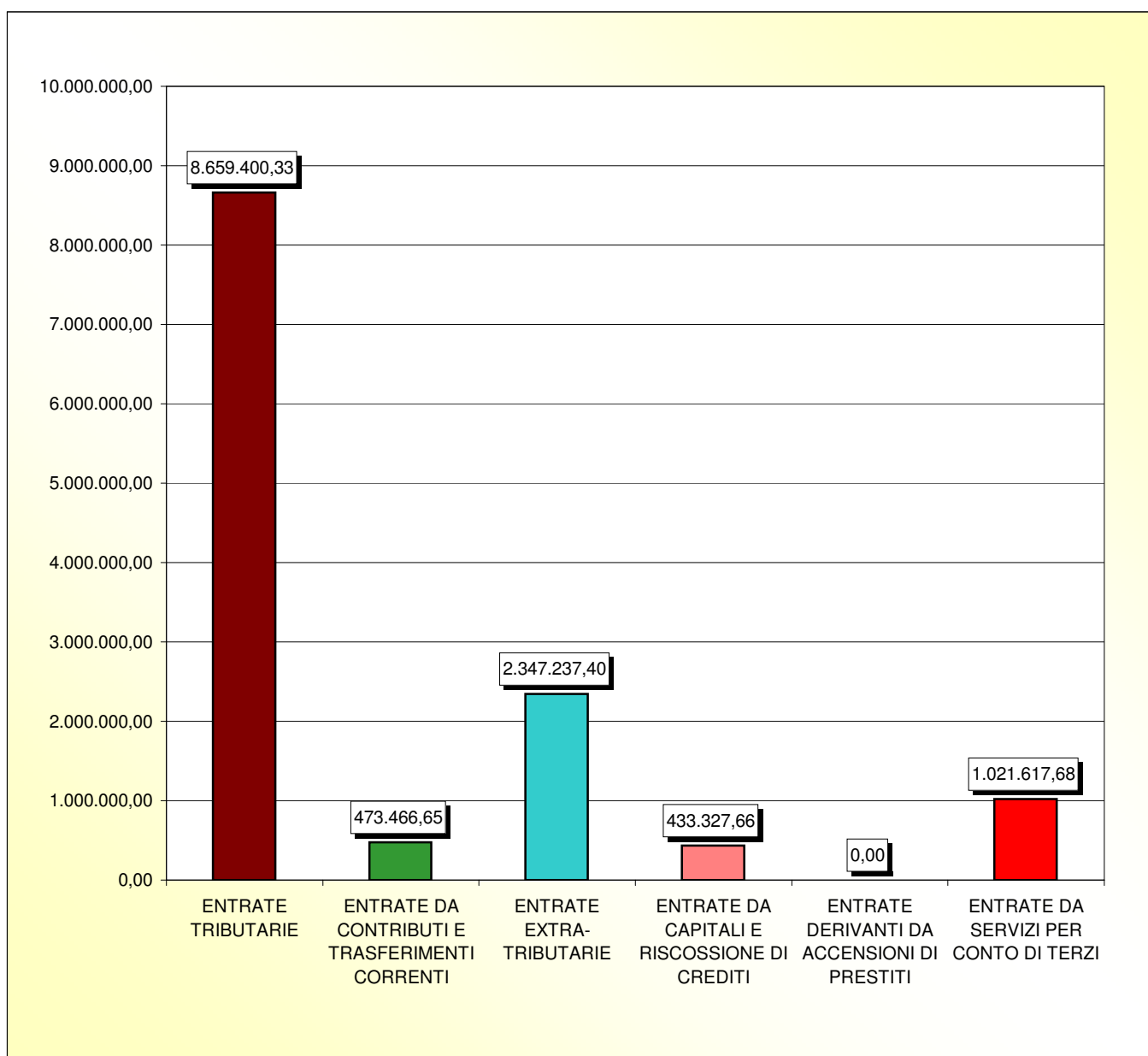
Descrizione	2011	2012	2013	2014	2015
TITOLO I: ENTRATE TRIBUTARIE	4.579.000,10	4.275.480,98	4.699.176,99	8.326.516,11	8.659.400,33
<i>Incremento sull'anno precedente</i>		-6,63%	9,91%	77,19%	4,00%
TITOLO II: ENTRATE DA CONTRIBUTI E TRASFERIMENTI CORRENTI	248.585,24	200.760,39	924.299,32	208.376,86	473.466,65
<i>Incremento sull'anno precedente</i>		-19,24%	360,40%	-77,46%	127,22%
TITOLO III: ENTRATE EXTRATRIBUTARIE	2.175.305,63	2.420.979,00	2.333.692,11	1.786.971,77	2.347.237,40
<i>Incremento sull'anno precedente</i>		11,29%	-3,61%	-23,43%	31,35%
TITOLO IV: ENTRATE DERIVANTI DA ALIENAZIONI, DA TRASFERIMENTI DI CAPITALE E DA RISCOSSIONI DI CREDITI	1.529.490,20	2.265.792,16	1.094.251,43	987.180,55	433.327,66
<i>Incremento sull'anno precedente</i>		48,14%	-51,71%	-9,78%	-56,10%
TITOLO V: ENTRATE DERIVANTI DA ACCENSIONI DI PRESTITI	3.801.337,84	3.385.586,40	1.331.456,06	1.047.043,81	0,00
<i>Incremento sull'anno precedente</i>		-10,94%	-60,67%	-21,36%	-100,00%
TITOLO VI: ENTRATE DA SERVIZI PER CONTO DI TERZI	1.087.115,60	767.035,57	1.275.231,87	1.191.095,07	1.021.617,68
<i>Incremento sull'anno precedente</i>		-29,44%	66,25%	-6,60%	-14,23%
TOTALE ENTRATE	13.420.834,61	13.315.634,50	11.658.107,78	13.547.184,17	12.935.049,72
<i>Incremento sull'anno precedente</i>		-0,78%	-12,45%	16,20%	-4,52%

TOTALE ENTRATE



RIEPILOGO TOTALE DELLE ENTRATE

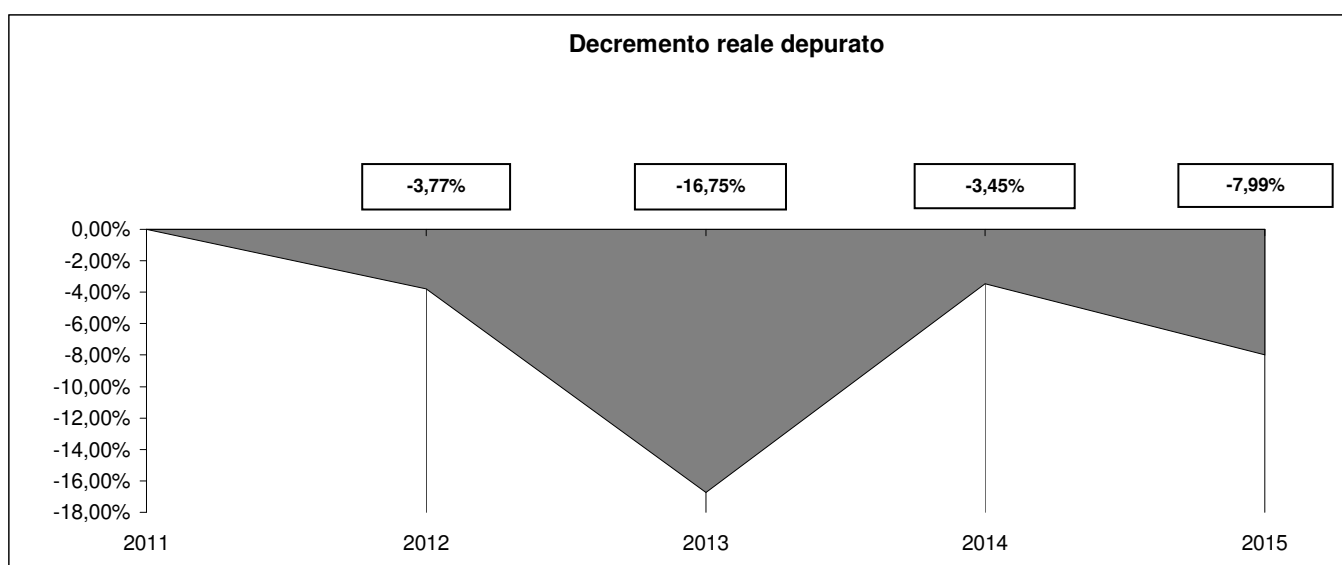
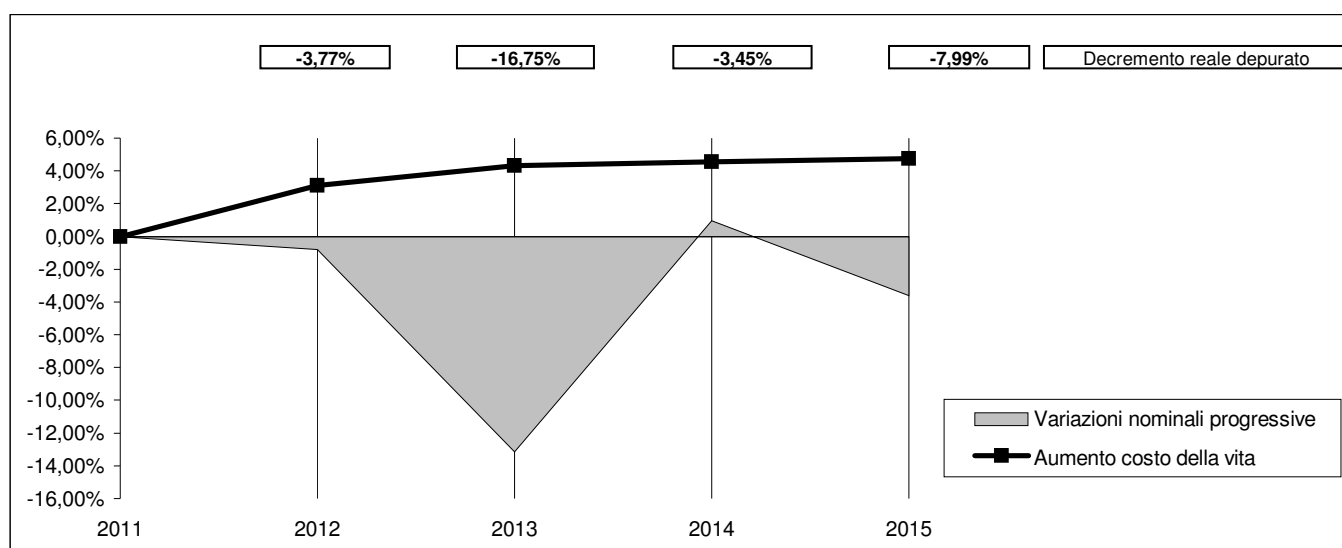
ENTRATE TRIBUTARIE	8.659.400,33	66,95%
ENTRATE DA CONTRIBUTI E TRASFERIMENTI CORRENTI	473.466,65	3,66%
ENTRATE EXTRA-TRIBUTARIE	2.347.237,40	18,15%
ENTRATE DA CAPITALI E RISCOSSIONE DI CREDITI	433.327,66	3,35%
ENTRATE DERIVANTI DA ACCENSIONI DI PRESTITI	0,00	0,00%
ENTRATE DA SERVIZI PER CONTO DI TERZI	1.021.617,68	7,90%
TOTALE ENTRATE	12.935.049,72	



Presentazione grafica delle variazioni in termini reali

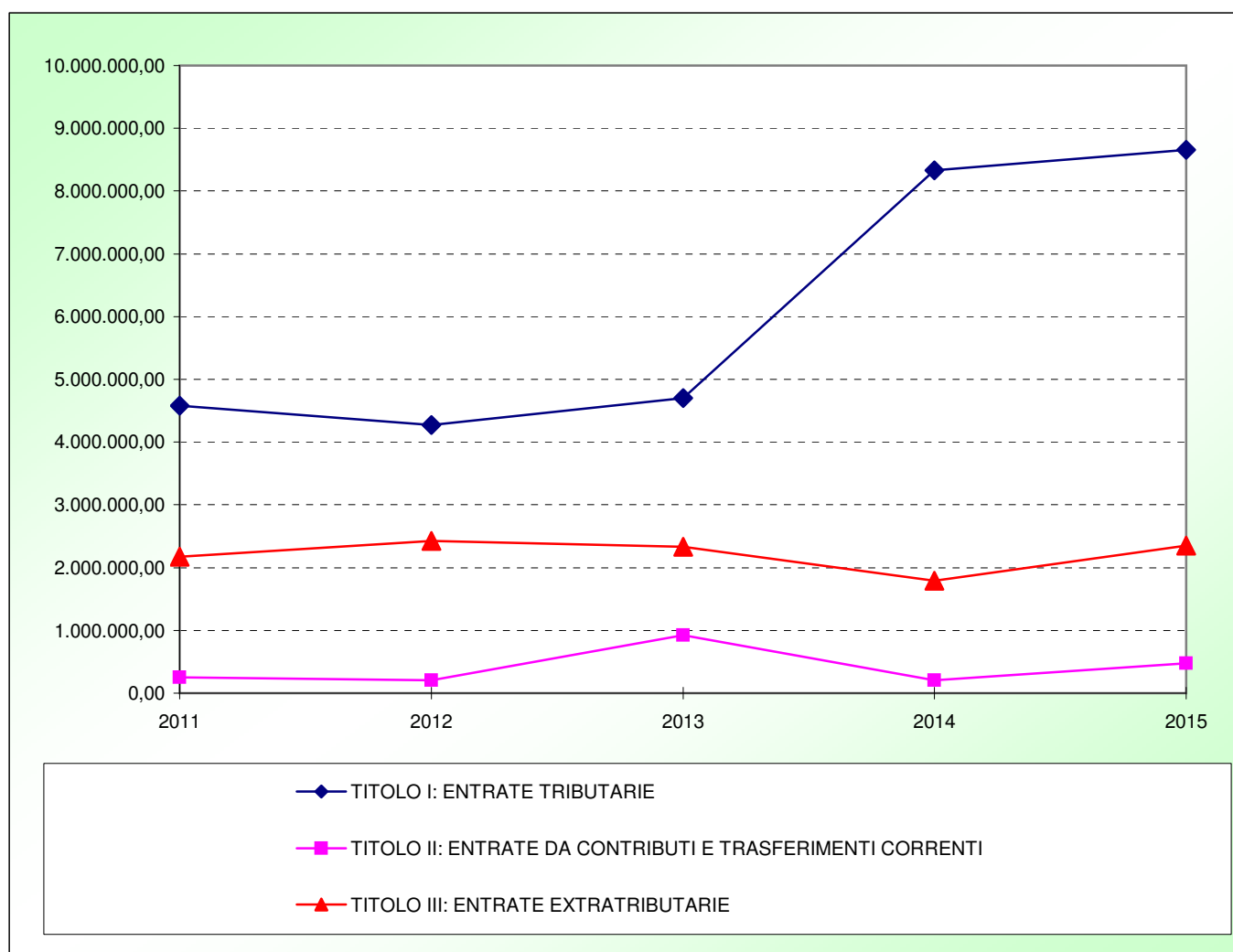
TOTALE ENTRATE

Descrizione	2011	2012	2013	2014	2015
TOTALE ENTRATE	13.420.834,61	13.315.634,50	11.658.107,78	13.547.184,17	12.935.049,72
Indice per abitante	1.637,69	1.622,47	1.439,27	1.676,01	1.618,90
Variazioni sull'anno precedente		-0,78%	-12,45%	16,20%	-4,52%
Variazioni nominali progressive		-0,78%	-13,13%	0,94%	-3,62%
Decremento reale depurato		-3,77%	-16,75%	-3,45%	-7,99%
Indici ISTAT		3,10%	1,20%	0,20%	0,20%
Aumento costo della vita		3,10%	4,34%	4,55%	4,75%
Abitanti	8.195	8.207	8.100	8.083	7.990
Base rivalutata	13.420.834,61	13.836.880,48	14.002.923,05	14.030.928,89	14.058.990,75



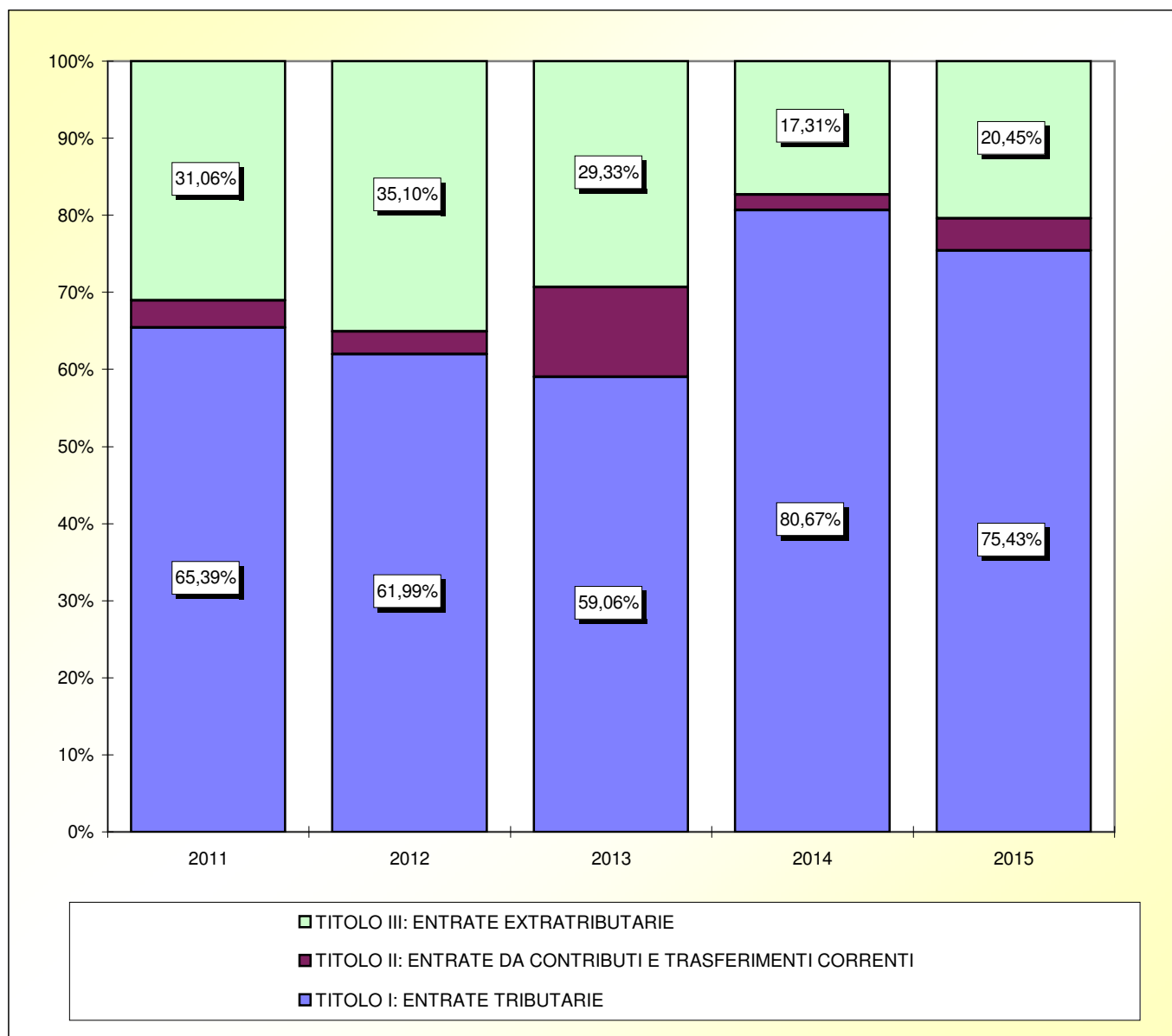
COMPOSIZIONE ENTRATE CORRENTI

Descrizione	2011	2012	2013	2014	2015
TITOLO I: ENTRATE TRIBUTARIE	4.579.000,10	4.275.480,98	4.699.176,99	8.326.516,11	8.659.400,33
<i>Incremento sull'anno precedente</i>		-6,63%	9,91%	77,19%	4,00%
TITOLO II: ENTRATE DA CONTRIBUTI E TRASFERIMENTI CORRENTI	248.585,24	200.760,39	924.299,32	208.376,86	473.466,65
<i>Incremento sull'anno precedente</i>		-19,24%	360,40%	-77,46%	127,22%
TITOLO III: ENTRATE EXTRATRIBUTARIE	2.175.305,63	2.420.979,00	2.333.692,11	1.786.971,77	2.347.237,40
<i>Incremento sull'anno precedente</i>		11,29%	-3,61%	-23,43%	31,35%
TOTALE ENTRATE CORRENTI	7.002.890,97	6.897.220,37	7.957.168,42	10.321.864,74	11.480.104,38
<i>Incremento sull'anno precedente</i>		-1,51%	15,37%	29,72%	11,22%



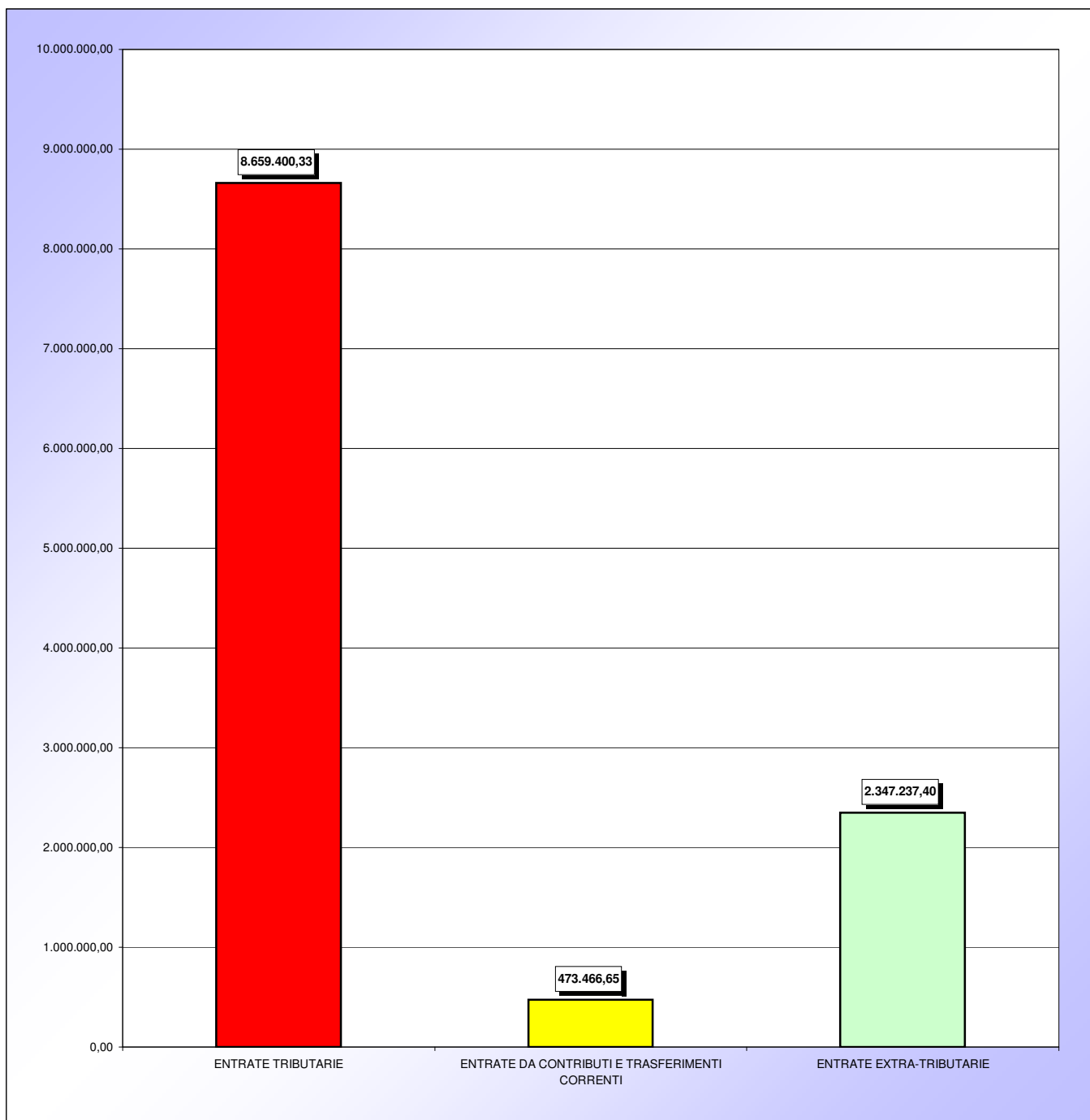
COMPOSIZIONE ENTRATE CORRENTI

Descrizione	2011	2012	2013	2014	2015
TITOLO I: ENTRATE TRIBUTARIE	65,39%	61,99%	59,06%	80,67%	75,43%
TITOLO II: ENTRATE DA CONTRIBUTI E TRASFERIMENTI CORRENTI	3,55%	2,91%	11,62%	2,02%	4,12%
TITOLO III: ENTRATE EXTRATRIBUTARIE	31,06%	35,10%	29,33%	17,31%	20,45%
TOTALE	100%	100%	100%	100%	100%



COMPOSIZIONE ENTRATE CORRENTI

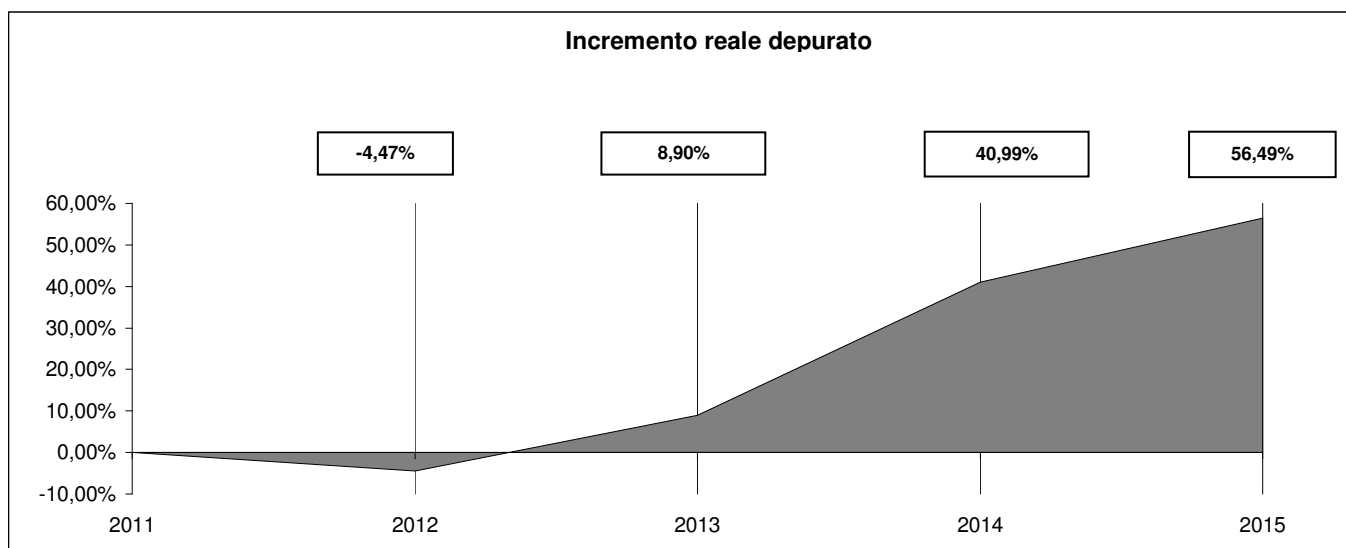
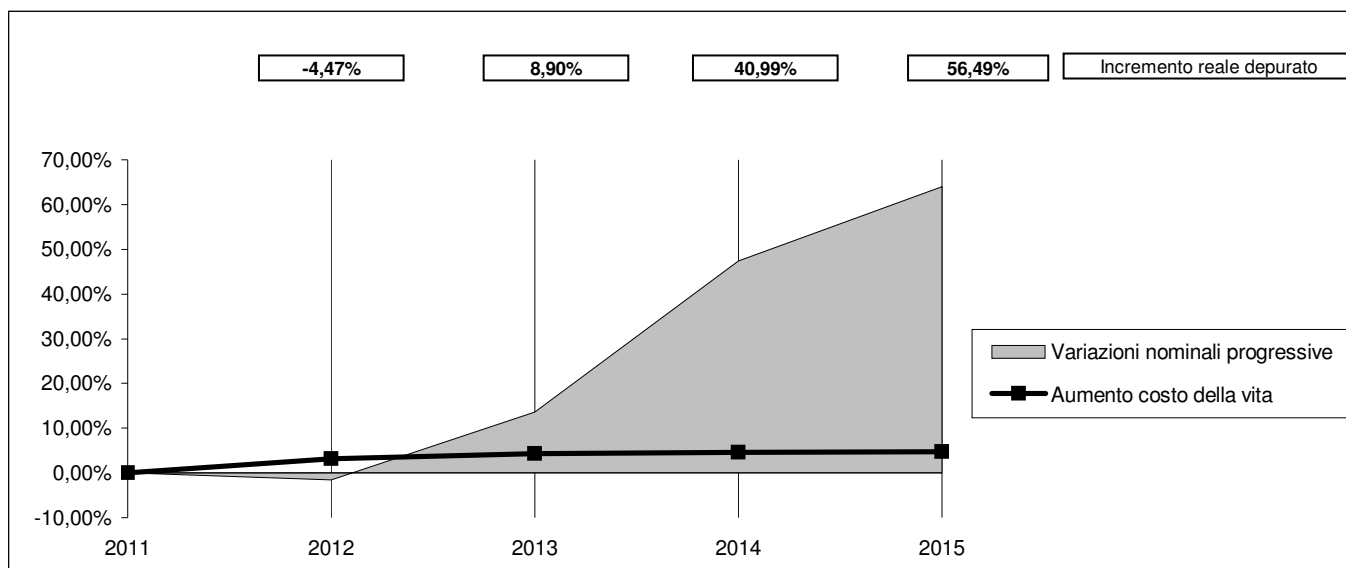
ENTRATE TRIBUTARIE	8.659.400,33	75,43%
ENTRATE DA CONTRIBUTI E TRASFERIMENTI CORRENTI	473.466,65	4,12%
ENTRATE EXTRA-TRIBUTARIE	2.347.237,40	20,45%
TOTALE ENTRATE	11.480.104,38	



Presentazione grafica delle variazioni in termini reali

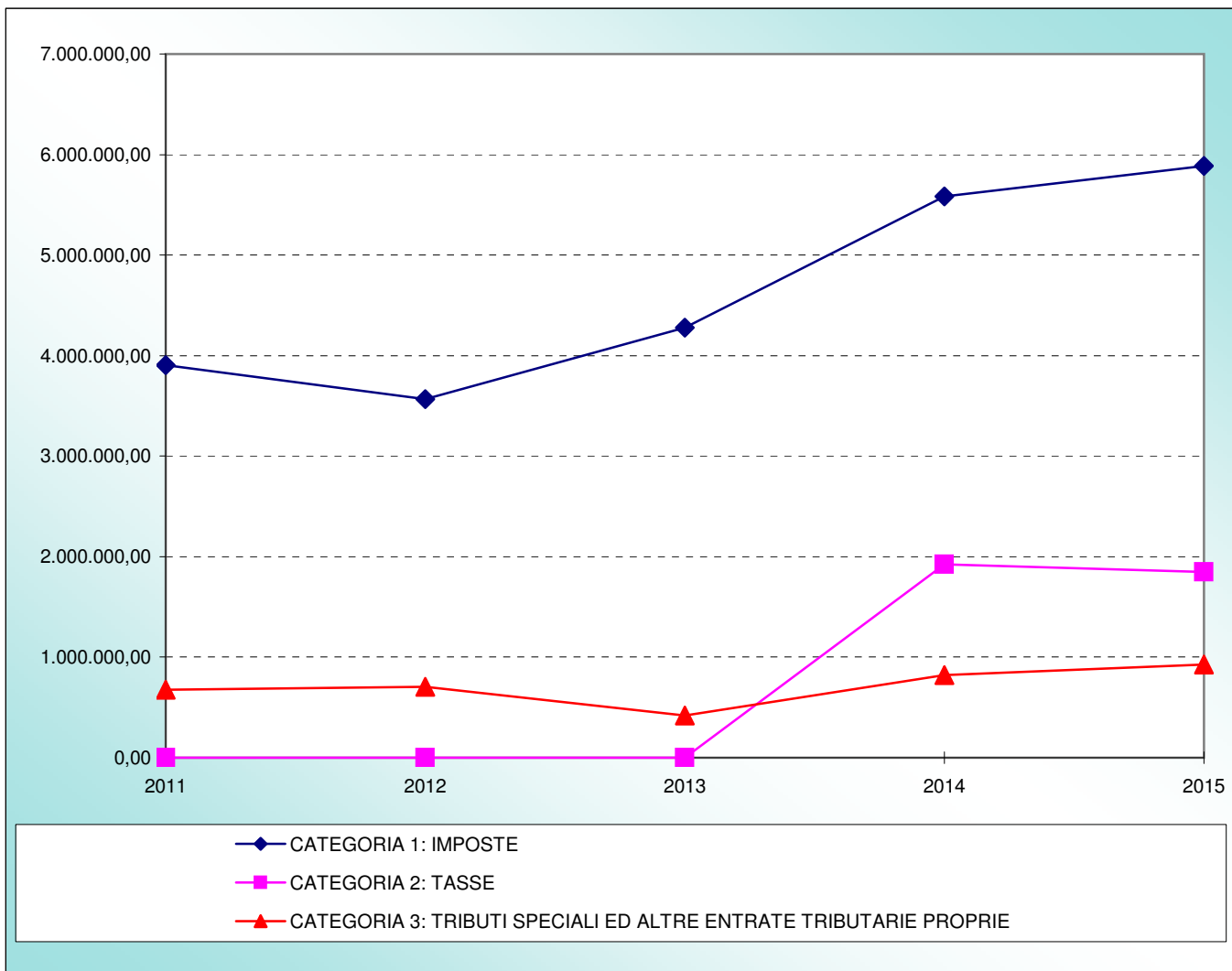
TOTALE ENTRATE CORRENTI

Descrizione	2011	2012	2013	2014	2015
TOTALE ENTRATE CORRENTI	7.002.890,97	6.897.220,37	7.957.168,42	10.321.864,74	11.480.104,38
Indice per abitante	854,53	840,41	982,37	1.276,98	1.436,81
Variazioni sull'anno precedente		-1,51%	15,37%	29,72%	11,22%
Variazioni nominali progressive		-1,51%	13,63%	47,39%	63,93%
Incremento reale depurato		-4,47%	8,90%	40,99%	56,49%
Indici ISTAT		3,10%	1,20%	0,20%	0,20%
Aumento costo della vita		3,10%	4,34%	4,55%	4,75%
Abitanti	8.195	8.207	8.100	8.083	7.990
Base rivalutata	7.002.890,97	7.219.980,59	7.306.620,36	7.321.233,60	7.335.876,07



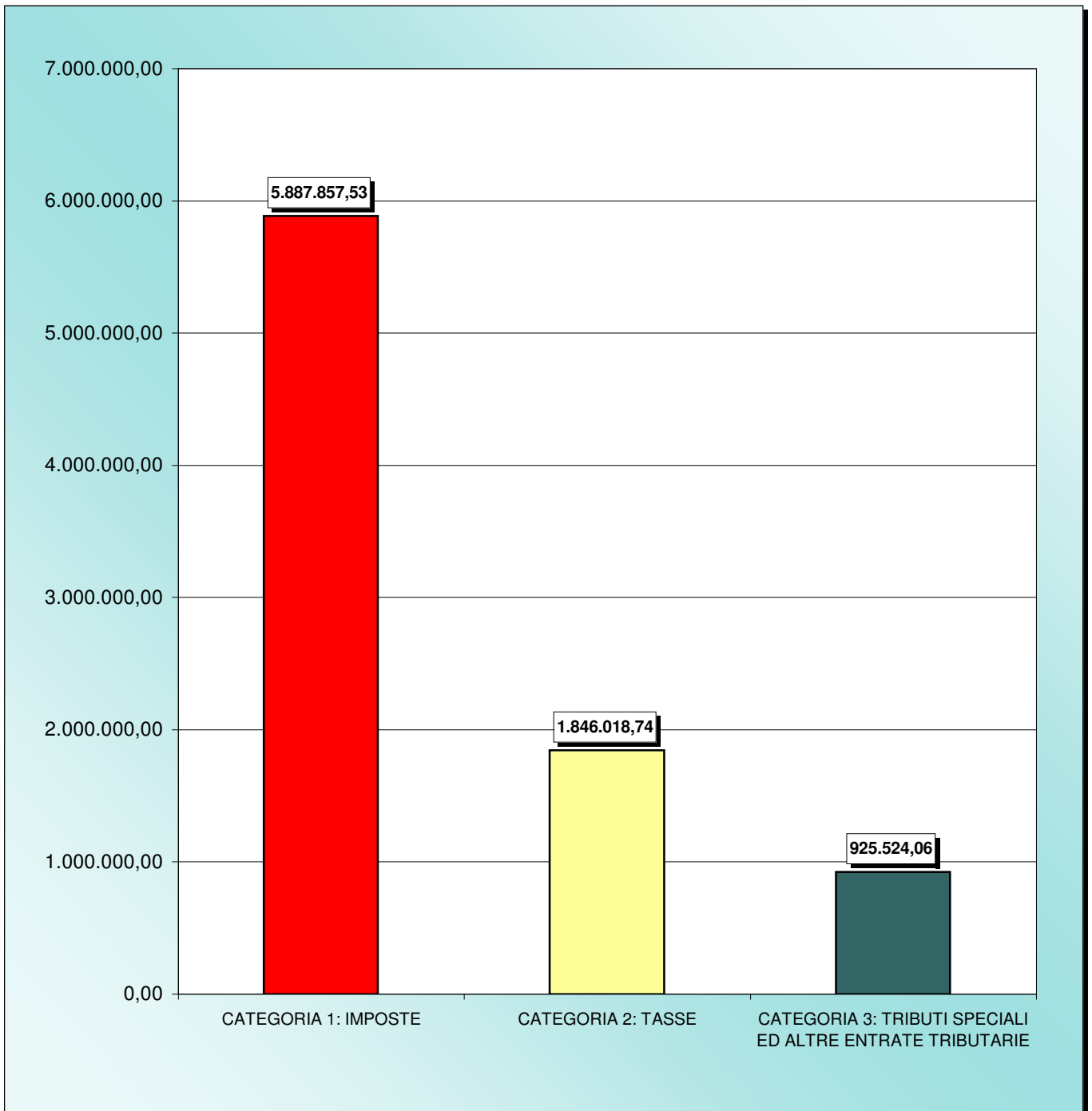
TITOLO I: ENTRATE TRIBUTARIE

Descrizione	2011	2012	2013	2014	2015
CATEGORIA 1: IMPOSTE	3.904.892,59	3.567.446,93	4.277.102,74	5.580.814,55	5.887.857,53
<i>Incremento sull'anno precedente</i>		-8,64%	19,89%	30,48%	5,50%
CATEGORIA 2: TASSE	113,63	382,21	0,00	1.921.389,73	1.846.018,74
<i>Incremento sull'anno precedente</i>		236,36%	-100,00%		-3,92%
CATEGORIA 3: TRIBUTI SPECIALI ED ALTRE ENTRATE TRIBUTARIE PROPRIE	673.993,88	707.651,84	422.074,25	824.311,83	925.524,06
<i>Incremento sull'anno precedente</i>		4,99%	-40,36%	95,30%	12,28%
TITOLO I: ENTRATE TRIBUTARIE	4.579.000,10	4.275.480,98	4.699.176,99	8.326.516,11	8.659.400,33
<i>Incremento sull'anno precedente</i>		-6,63%	9,91%	77,19%	4,00%



COMPOSIZIONE ENTRATE TRIBUTARIE

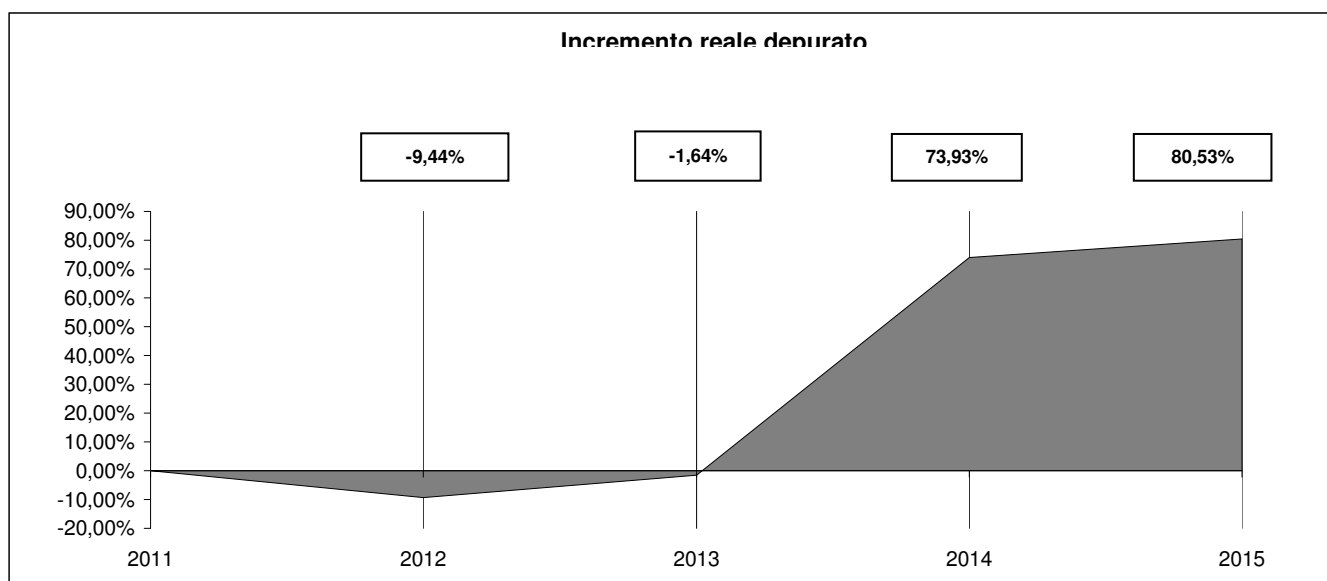
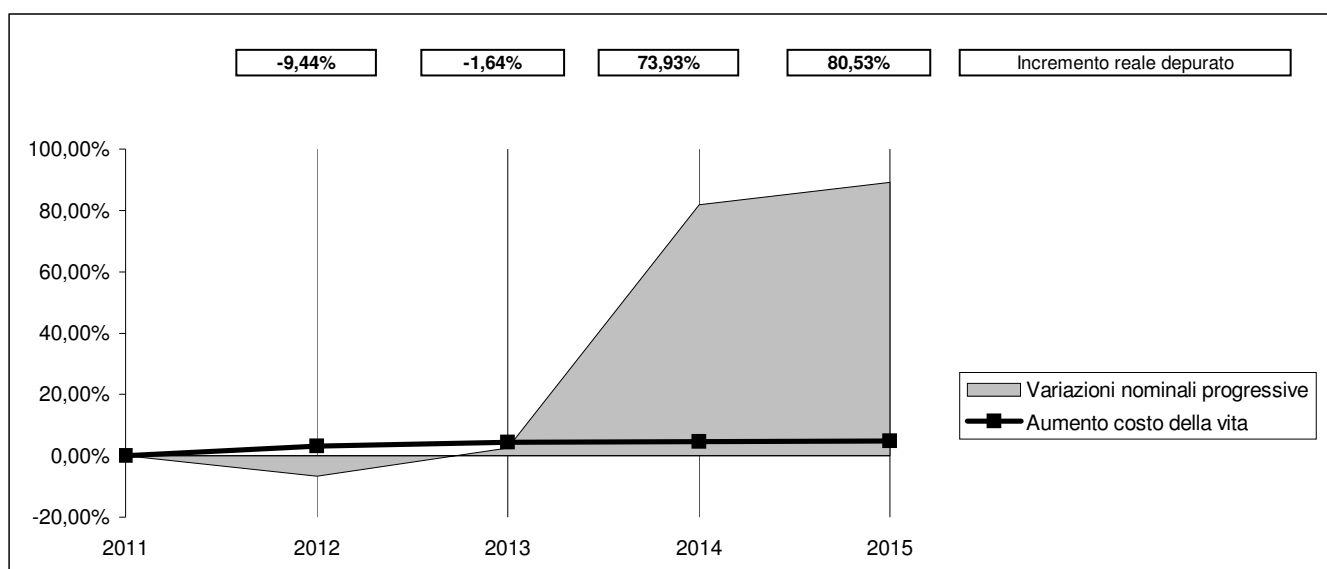
CATEGORIA 1: IMPOSTE	5.887.857,53	67,99%
CATEGORIA 2: TASSE	1.846.018,74	21,32%
CATEGORIA 3: TRIBUTI SPECIALI ED ALTRE ENTRATE TRIBUTARIE	925.524,06	10,69%
TOTALE ENTRATE TRIBUTARIE	8.659.400,33	



Presentazione grafica delle variazioni in termini reali

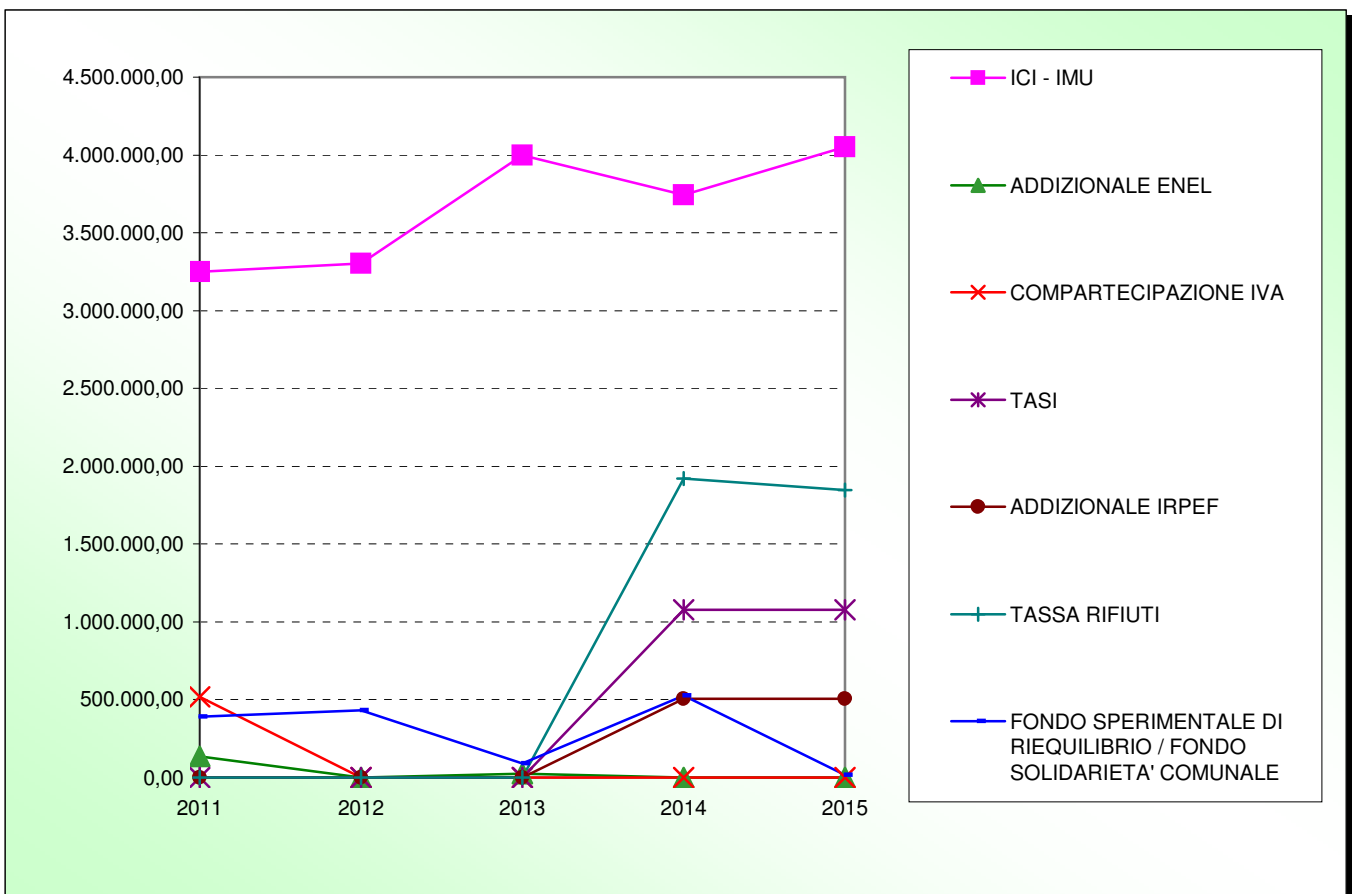
TITOLO I: ENTRATE TRIBUTARIE

Descrizione	2011	2012	2013	2014	2015
TITOLO I: ENTRATE TRIBUTARIE	4.579.000,10	4.275.480,98	4.699.176,99	8.326.516,11	8.659.400,33
Indice per abitante	558,76	520,96	580,15	1.030,13	1.083,78
Variazioni sull'anno precedente		-6,63%	9,91%	77,19%	4,00%
Variazioni nominali progressive		-6,63%	2,62%	81,84%	89,11%
Incremento reale depurato		-9,44%	-1,64%	73,93%	80,53%
Indici ISTAT		3,10%	1,20%	0,20%	0,20%
Aumento costo della vita		3,10%	4,34%	4,55%	4,75%
Abitanti	8.195	8.207	8.100	8.083	7.990
Base rivalutata	4.579.000,10	4.720.949,10	4.777.600,49	4.787.155,69	4.796.730,00



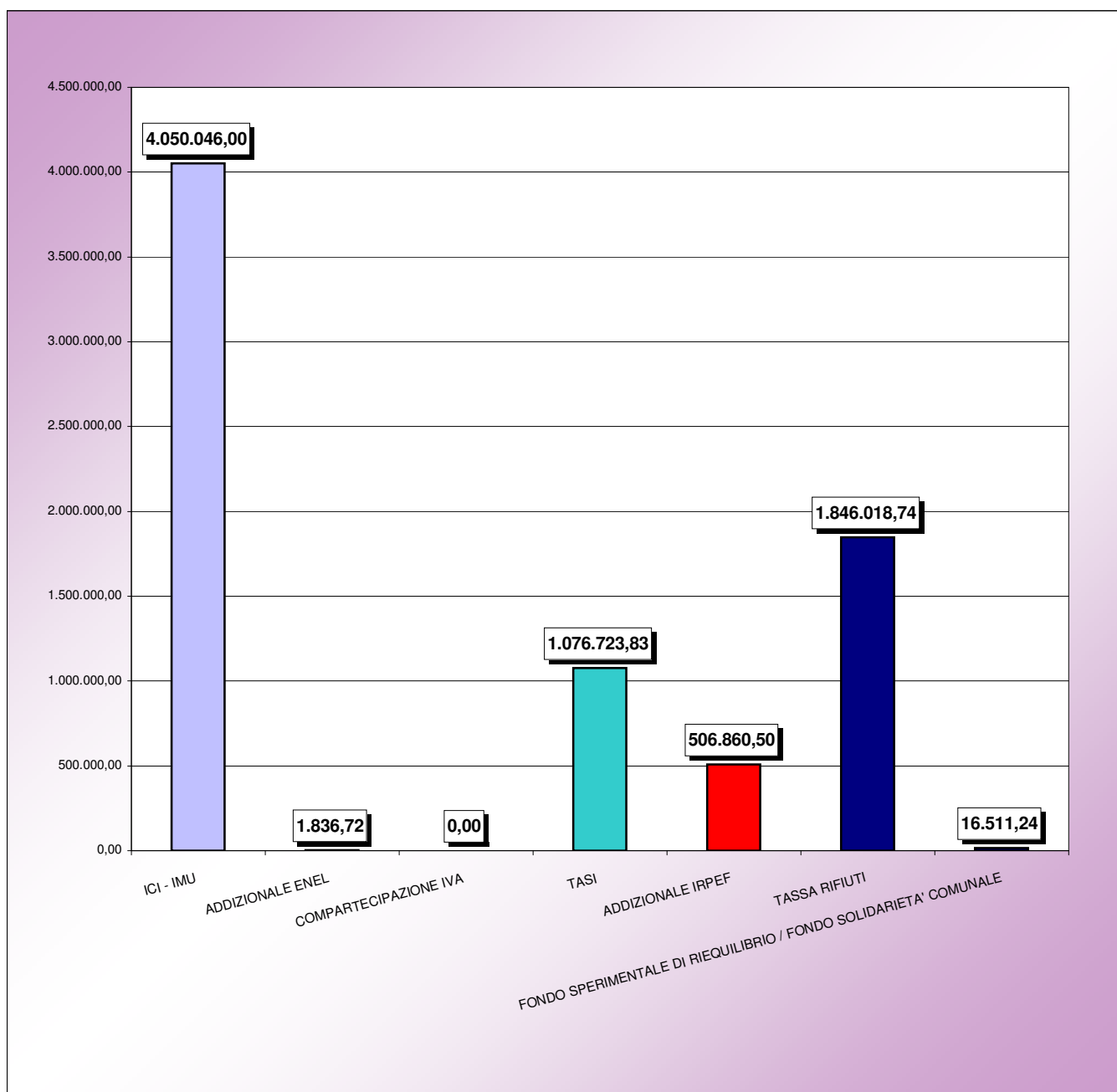
PRINCIPALI VOCI ENTRATE

Descrizione	2011	2012	2013	2014	2015
ICI - IMU	3.250.000,00	3.303.101,30	3.996.269,64	3.741.499,55	4.050.046,00
<i>Incremento sull'anno precedente</i>			20,99%	-6,38%	8,25%
ADDIZIONALE ENEL	137.456,07	0,00	23.552,23	703,25	1.836,72
<i>Incremento sull'anno precedente</i>		-100,00%		-97,01%	161,18%
COMPARTECIPAZIONE IVA	517.436,52	0,00	0,00	0,00	0,00
<i>Incremento sull'anno precedente</i>		-100,00%			
TASI	0,00	0,00	0,00	1.075.743,25	1.076.723,83
<i>Incremento sull'anno precedente</i>					0,09%
ADDIZIONALE IRPEF	0,00	0,00	0,00	507.000,00	506.860,50
<i>Incremento sull'anno precedente</i>					-0,03%
TASSA RIFIUTI	0,00	0,00	0,00	1.921.389,73	1.846.018,74
<i>Incremento sull'anno precedente</i>					-3,92%
FONDO SPERIMENTALE DI RIEQUILIBRIO / FONDO SOLIDARIETA' COMUNALE				526.053,78	16.511,24
<i>Incremento sull'anno precedente</i>		10,48%	-79,14%	482,53%	-96,86%



PRINCIPALI VOCI ENTRATE

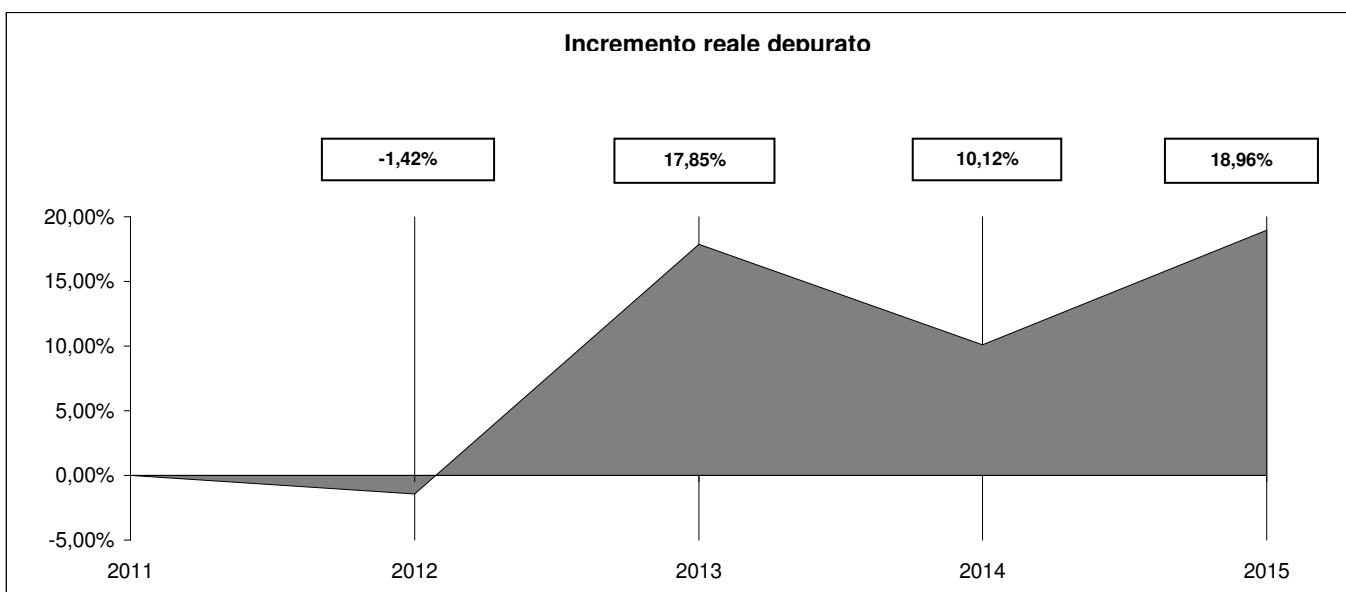
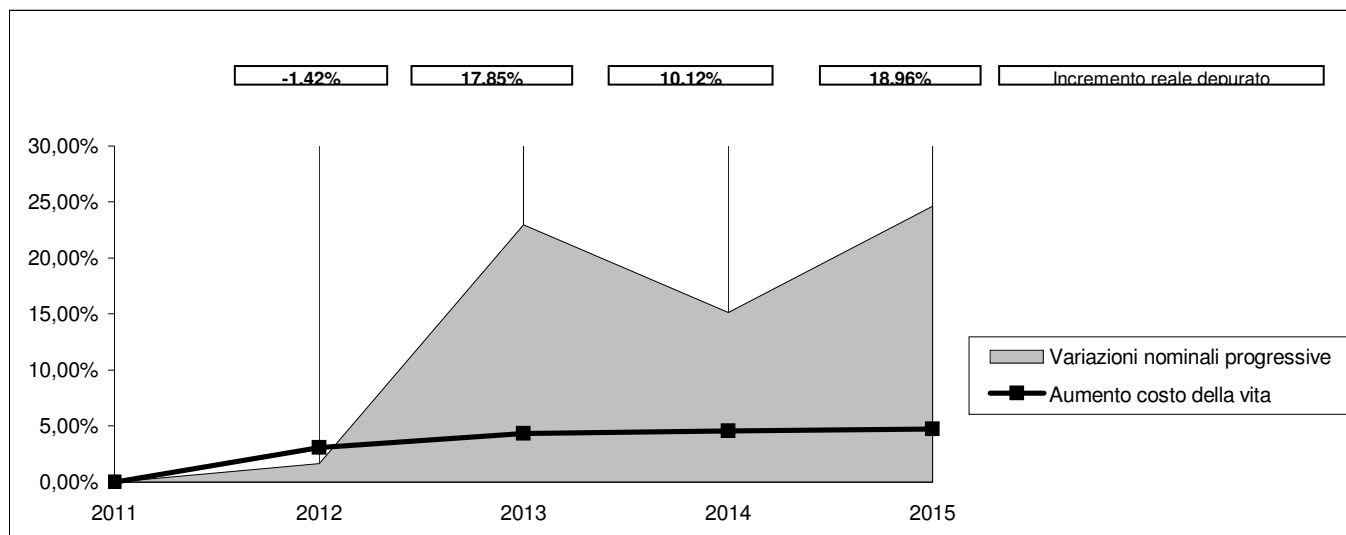
ICI - IMU	4.050.046,00	54,02%
ADDIZIONALE ENEL	1.836,72	0,02%
COMPARTECIPAZIONE IVA	0,00	0,00%
TASI	1.076.723,83	14,36%
ADDIZIONALE IRPEF	506.860,50	6,76%
TASSA RIFIUTI	1.846.018,74	24,62%
FONDO SPERIMENTALE DI RIEQUILIBRIO / FONDO SOLIDARIETA' COMUNALE	16.511,24	0,22%



Presentazione grafica delle variazioni in termini reali

ICI - IMU

Descrizione	2011	2012	2013	2014	2015
ICI - IMU	3.250.000,00	3.303.101,30	3.996.269,64	3.741.499,55	4.050.046,00
Indice per abitante	396,58	402,47	493,37	462,89	506,89
Variazioni sull'anno precedente		1,63%	20,99%	-6,38%	8,25%
Variazioni nominali progressive		1,63%	22,96%	15,12%	24,62%
Incremento reale depurato		-1,42%	17,85%	10,12%	18,96%
Indici ISTAT		3,10%	1,20%	0,20%	0,20%
Aumento costo della vita		3,10%	4,34%	4,55%	4,75%
Abitanti	8.195	8.207	8.100	8.083	7.990
Base rivalutata	3.250.000,00	3.350.750,00	3.390.959,00	3.397.740,92	3.404.536,40



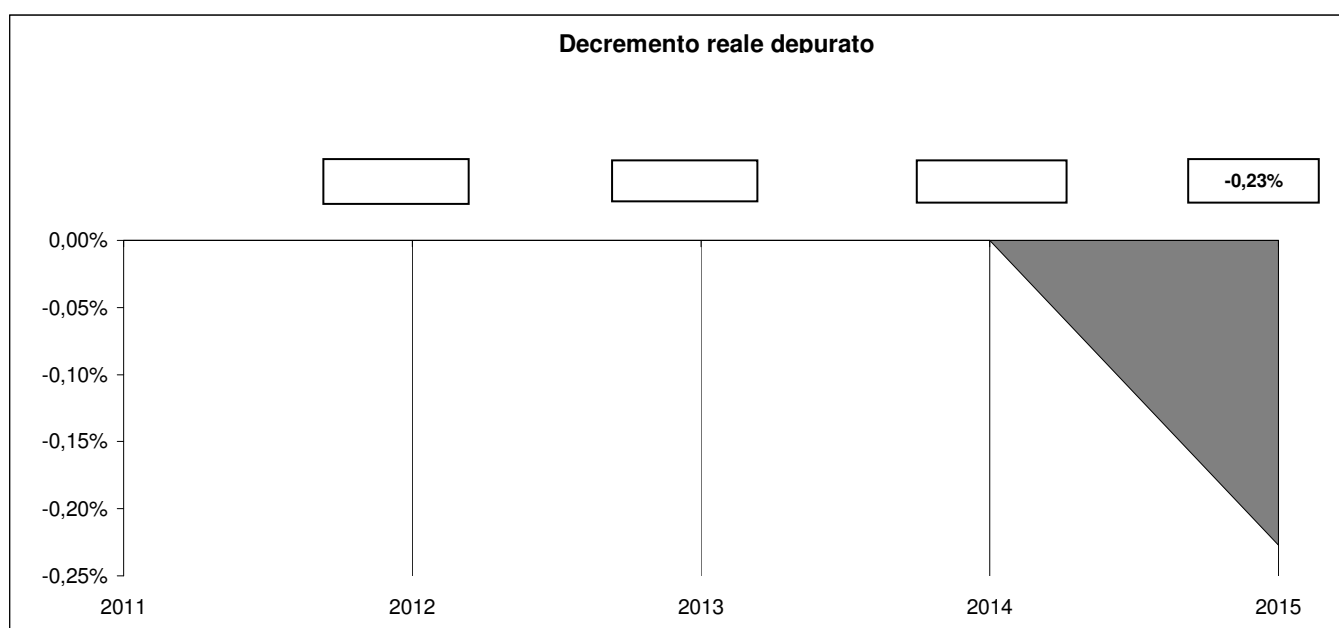
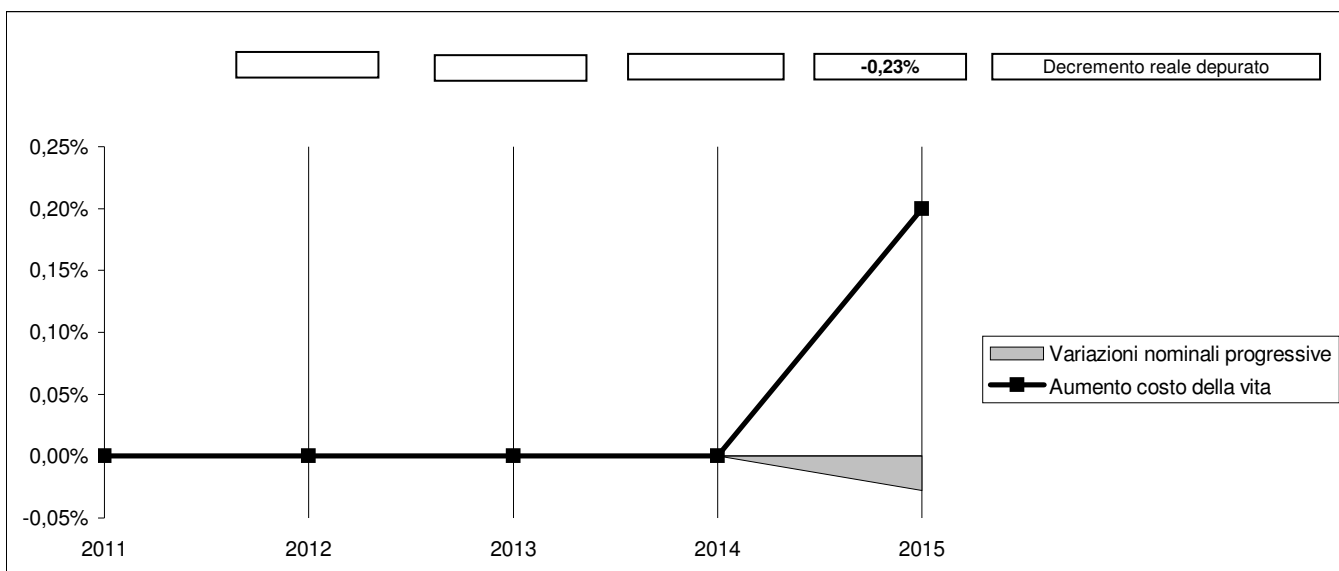
Presentazione grafica delle variazioni in termini reali

ADDIZIONALE IRPEF

Descrizione	2011	2012	2013	2014	2015
ADDIZIONALE IRPEF	0,00	0,00	0,00	507.000,00	506.860,50
Indice per abitante	0,00	0,00	0,00	62,72	63,44

Variazioni sull'anno precedente					-0,03%
Variazioni nominali progressive					-0,03%
Decremento reale depurato					-0,23%

Indici ISTAT					0,20%
Aumento costo della vita					0,20%
Abitanti	8.195	8.207	8.100	8.083	7.990
Base rivalutata	0,00	0,00	0,00	507.000,00	508.014,00



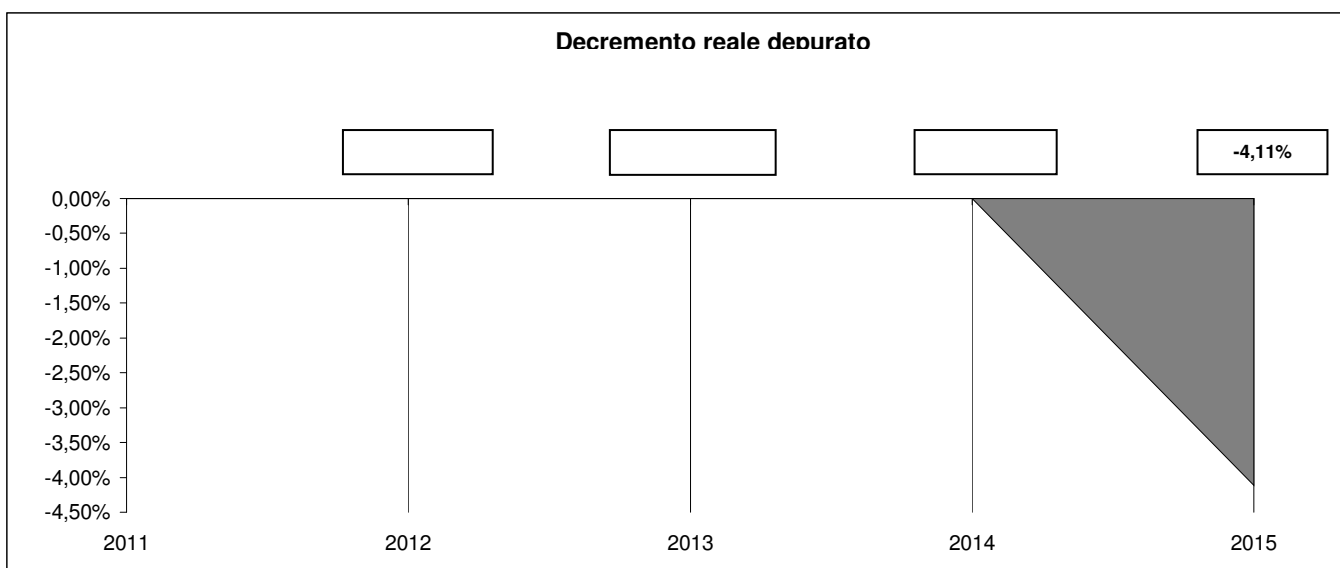
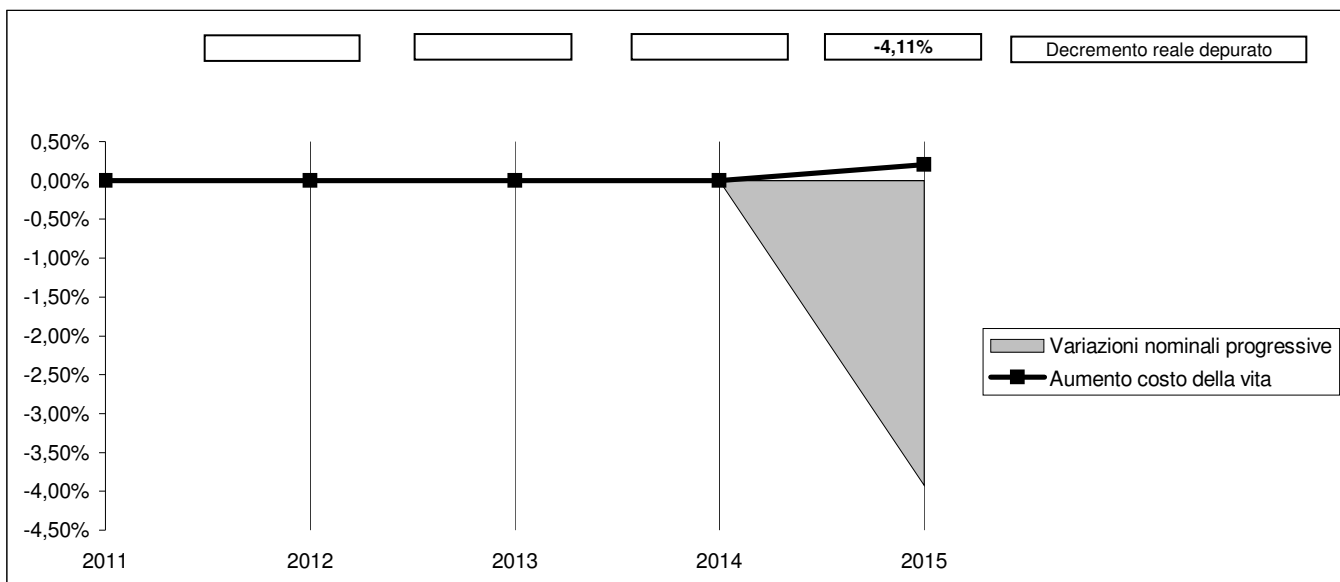
Presentazione grafica delle variazioni in termini reali

TASSA RIFIUTI

Descrizione	2011	2012	2013	2014	2015
TASSA RIFIUTI	0,00	0,00	0,00	1.921.389,73	1.846.018,74
Indice per abitante	0,00	0,00	0,00	237,71	231,04

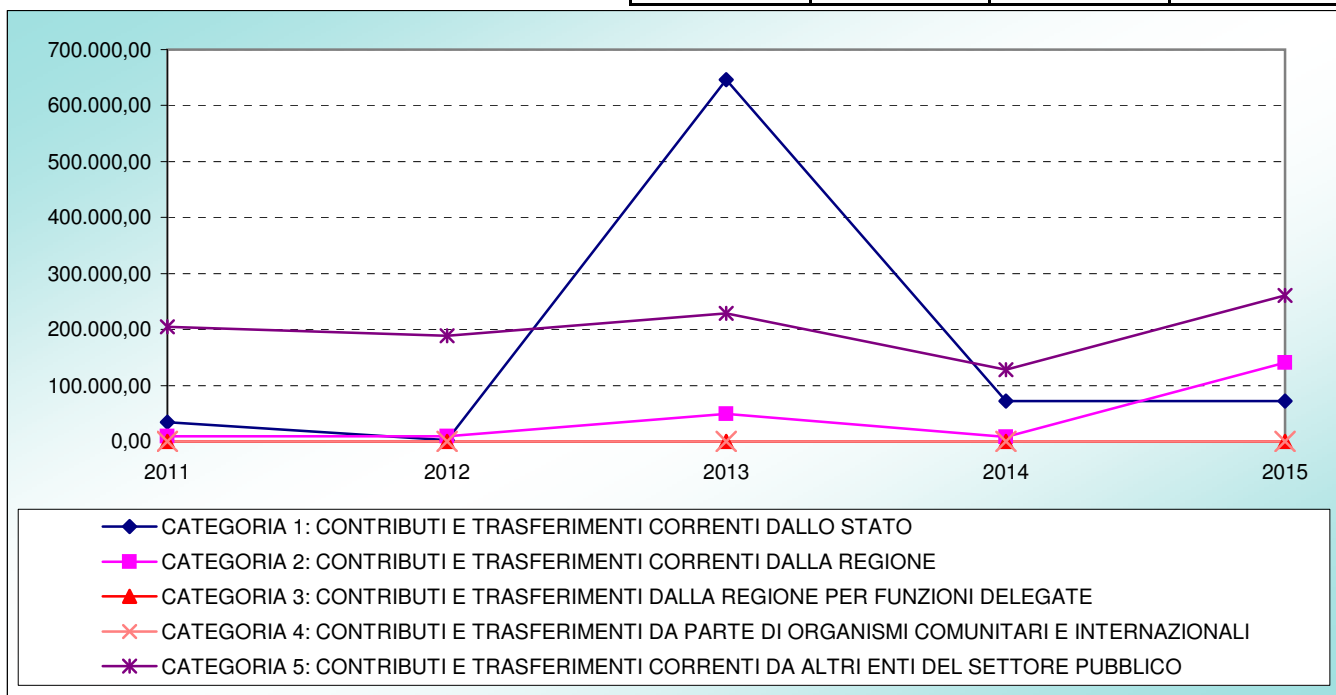
Variazioni sull'anno precedente					-3,92%
Variazioni nominali progressive			#DIV/0!		-3,92%
Decremento reale depurato					-4,11%

Indici ISTAT					0,20%
Aumento costo della vita					0,20%
Abitanti	8.195	8.207	8.100	8.083	7.990
Base rivalutata	0,00	0,00	0,00	1.921.389,73	1.925.232,51



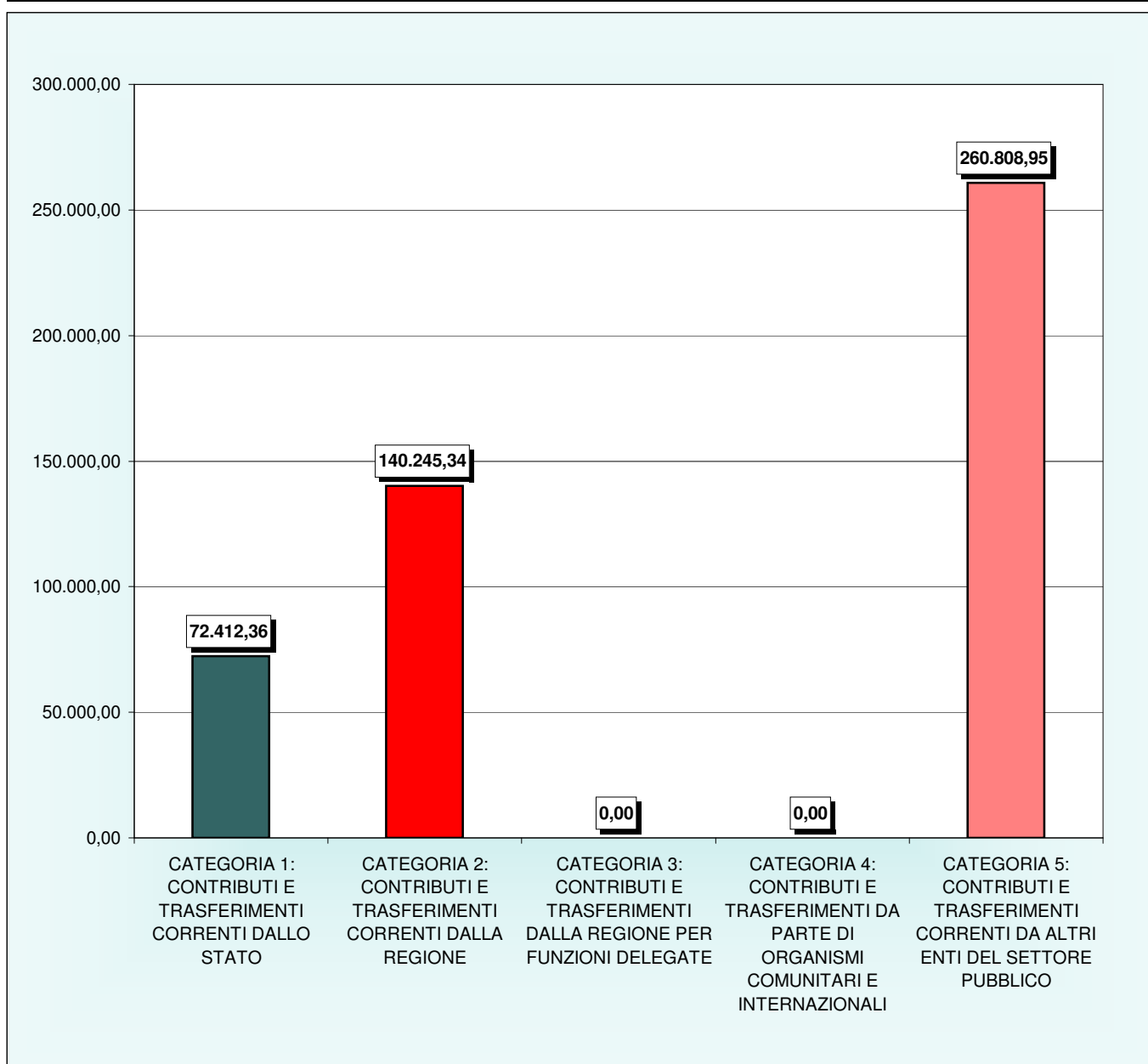
TITOLO II: ENTRATE DA CONTRIBUTI E TRASFERIMENTI CORRENTI

Descrizione	2011	2012	2013	2014	2015
CATEGORIA 1: CONTRIBUTI E TRASFERIMENTI CORRENTI DALLO STATO	34.621,91	2.450,70	646.307,58	72.184,76	72.412,36
<i>Incremento sull'anno precedente</i>		-92,92%	26272,37%	-88,83%	0,32%
CATEGORIA 2: CONTRIBUTI E TRASFERIMENTI CORRENTI DALLA REGIONE	9.296,22	9.296,22	49.067,05	8.263,81	140.245,34
<i>Incremento sull'anno precedente</i>		0,00%	427,82%	-83,16%	1597,10%
CATEGORIA 3: CONTRIBUTI E TRASFERIMENTI DALLA REGIONE PER FUNZIONI DELEGATE	0,00	0,00	0,00	0,00	0,00
<i>Incremento sull'anno precedente</i>					
CATEGORIA 4: CONTRIBUTI E TRASFERIMENTI DA PARTE DI ORGANISMI COMUNITARI E INTERNAZIONALI	0,00	0,00	0,00	0,00	0,00
<i>Incremento sull'anno precedente</i>					
CATEGORIA 5: CONTRIBUTI E TRASFERIMENTI CORRENTI DA ALTRI ENTI DEL SETTORE PUBBLICO	204.667,11	189.013,47	228.924,69	127.928,29	260.808,95
<i>Incremento sull'anno precedente</i>		-7,65%	21,12%	-44,12%	103,87%
TITOLO II: ENTRATE DA CONTRIBUTI E TRASFERIMENTI CORRENTI	248.585,24	200.760,39	924.299,32	208.376,86	473.466,65
<i>Incremento sull'anno precedente</i>		-19,24%	360,40%	-77,46%	127,22%



TITOLO II: ENTRATE DA TRASFERIMENTI

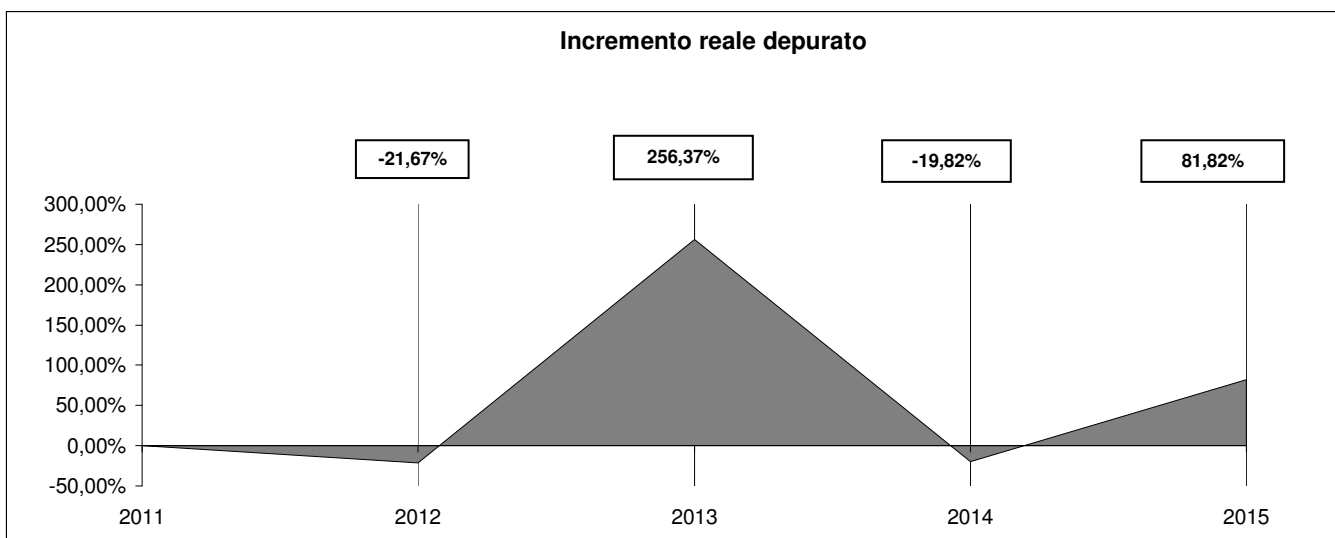
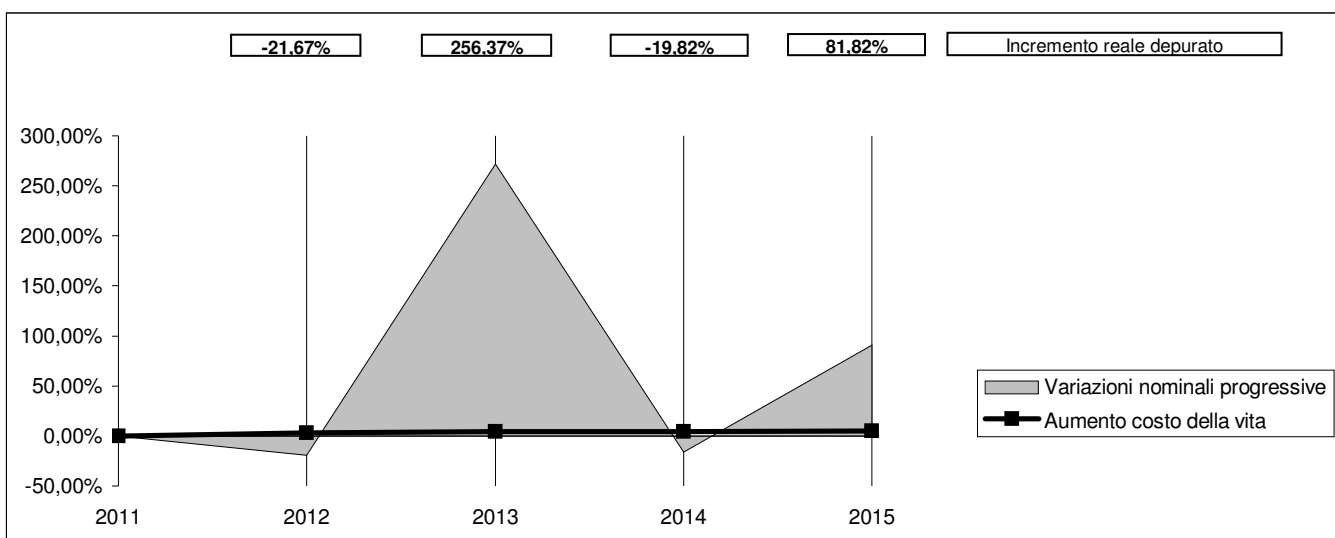
CATEGORIA 1: CONTRIBUTI E TRASFERIMENTI CORRENTI DALLO STATO	72.412,36	15,29%
CATEGORIA 2: CONTRIBUTI E TRASFERIMENTI CORRENTI DALLA REGIONE	140.245,34	29,62%
CATEGORIA 3: CONTRIBUTI E TRASFERIMENTI DALLA REGIONE PER FUNZIONI DELEGATE	0,00	0,00%
CATEGORIA 4: CONTRIBUTI E TRASFERIMENTI DA PARTE DI ORGANISMI COMUNITARI E INTERNAZIONALI	0,00	0,00%
CATEGORIA 5: CONTRIBUTI E TRASFERIMENTI CORRENTI DA ALTRI ENTI DEL SETTORE PUBBLICO	260.808,95	55,08%
TOTALE TITOLO II: ENTRATE DA TRASFERIMENTI	473.466,65	



Presentazione grafica delle variazioni in termini reali

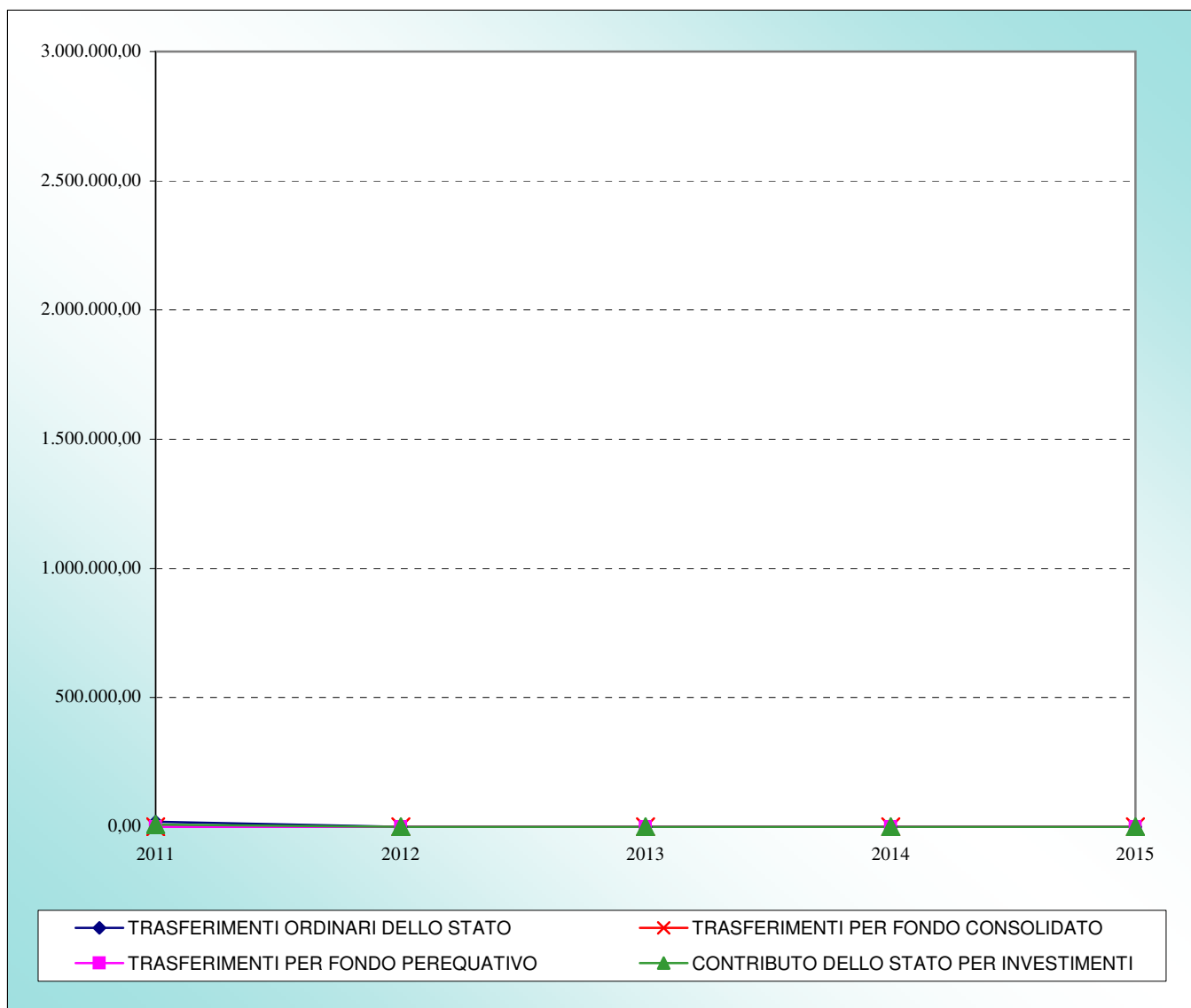
TITOLO II: ENTRATE DA CONTRIBUTI E TRASFERIMENTI CORRENTI

Descrizione	2011	2012	2013	2014	2015
TITOLO II: ENTRATE DA CONTRIBUTI E TRASFERIMENTI	248.585,24	200.760,39	924.299,32	208.376,86	473.466,65
Indice per abitante	30,33	24,46	114,11	25,78	59,26
Variazioni sull'anno precedente		-19,24%	360,40%	-77,46%	127,22%
Variazioni nominali progressive		-19,24%	271,82%	-16,17%	90,46%
Incremento reale depurato		-21,67%	256,37%	-19,82%	81,82%
Indici ISTAT		3,10%	1,20%	0,20%	0,20%
Aumento costo della vita		3,10%	4,34%	4,55%	4,75%
Abitanti	8.195	8.207	8.100	8.083	7.990
Base rivalutata	248.585,24	256.291,38	259.366,88	259.885,61	260.405,38



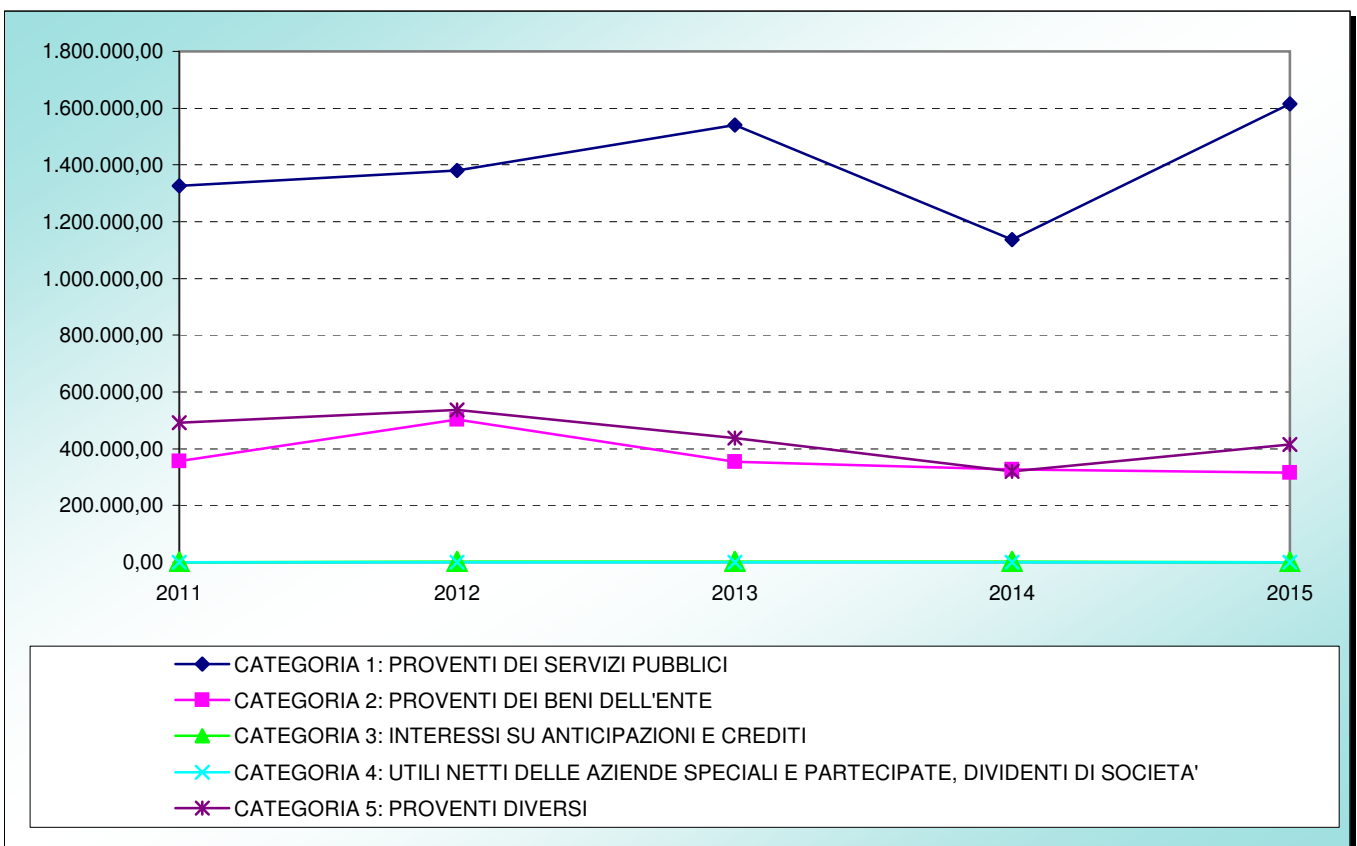
COMPOSIZIONE TRASFERIMENTI DELLO STATO

Descrizione	2011	2012	2013	2014	2015
TRASFERIMENTI ORDINARI DELLO STATO	18.764,84	0,00	0,00	0,00	0,00
<i>Incremento sull'anno precedente</i>		-100,00%			
TRASFERIMENTI PER FONDO CONSOLIDATO	0,00	0,00	0,00	0,00	0,00
<i>Incremento sull'anno precedente</i>					
TRASFERIMENTI PER FONDO PEREQUATIVO	0,00	0,00	0,00	0,00	0,00
<i>Incremento sull'anno precedente</i>					
CONTRIBUTO DELLO STATO PER INVESTIMENTI	8.614,42	0,00	0,00	0,00	0,00
<i>Incremento sull'anno precedente</i>		-100,00%			



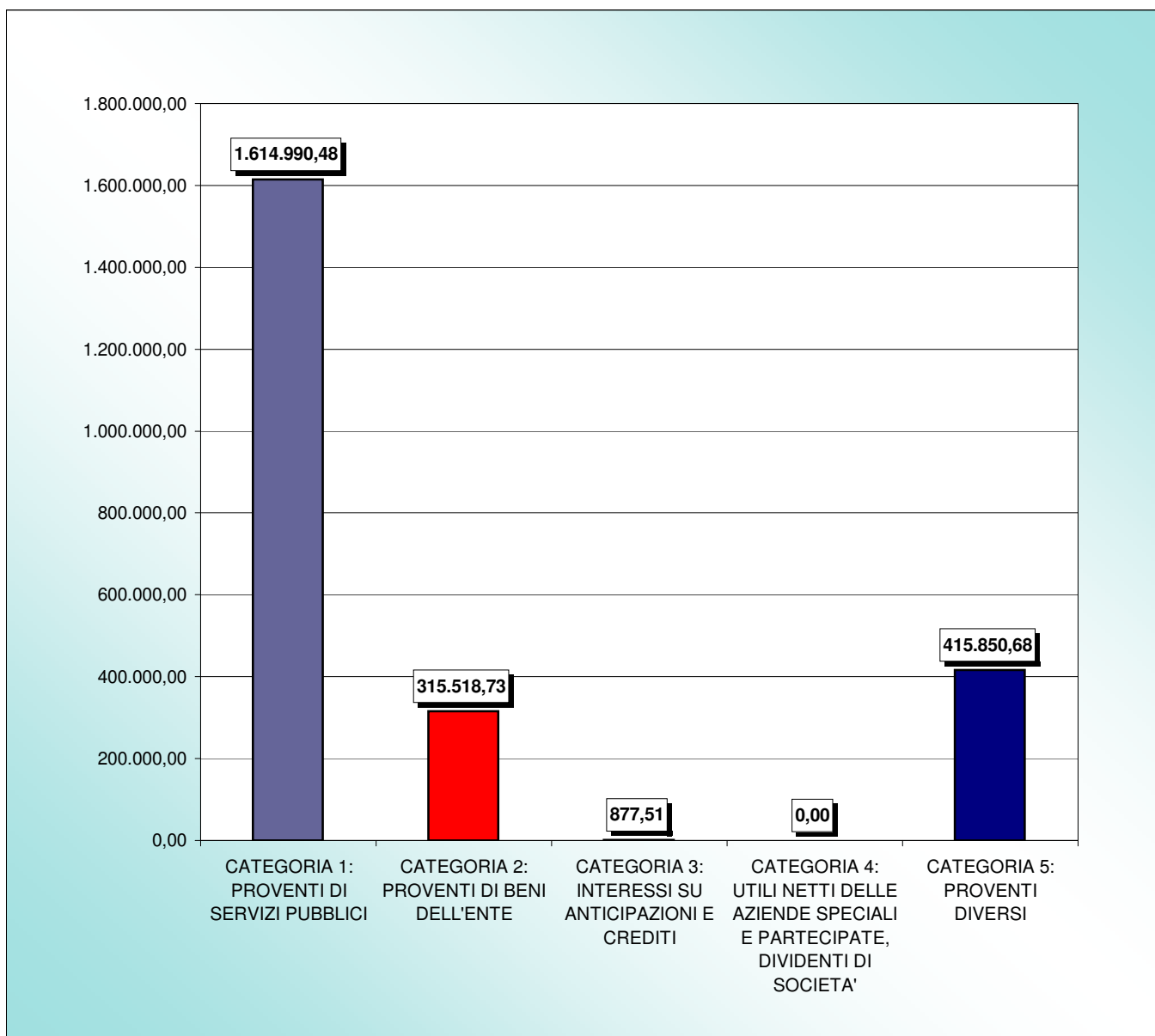
TITOLO III: ENTRATE EXTRATRIBUTARIE

Descrizione	2011	2012	2013	2014	2015
CATEGORIA 1: PROVENTI DEI SERVIZI PUBBLICI	1.326.311,66	1.380.739,57	1.541.249,55	1.137.699,60	1.614.990,48
<i>Incremento sull'anno precedente</i>		4,10%	11,62%	-26,18%	41,95%
CATEGORIA 2: PROVENTI DEI BENI DELL'ENTE	355.687,07	502.629,83	353.478,18	327.800,72	315.518,73
<i>Incremento sull'anno precedente</i>		41,31%	-29,67%	-7,26%	-3,75%
CATEGORIA 3: INTERESSI SU ANTICIPAZIONI E CREDITI	946,59	1.462,48	2.481,01	2.014,33	877,51
<i>Incremento sull'anno precedente</i>		54,50%	69,64%	-18,81%	-56,44%
CATEGORIA 4: UTILI NETTI DELLE AZIENDE SPECIALI E PARTECIPATE, DIVIDENTI DI SOCIETA'	0,00	0,00	0,00	0,00	0,00
<i>Incremento sull'anno precedente</i>					
CATEGORIA 5: PROVENTI DIVERSI	492.360,31	536.147,12	436.483,37	319.457,12	415.850,68
<i>Incremento sull'anno precedente</i>		8,89%	-18,59%	-26,81%	30,17%
TITOLO III: ENTRATE EXTRATRIBUTARIE	2.175.305,63	2.420.979,00	2.333.692,11	1.786.971,77	2.347.237,40
<i>Incremento sull'anno precedente</i>		11,29%	-3,61%	-23,43%	31,35%



TITOLO III: ENTRATE EXTRA-TRIBUTARIE

CATEGORIA 1: PROVENTI DI SERVIZI PUBBLICI	1.614.990,48	68,80%
CATEGORIA 2: PROVENTI DI BENI DELL'ENTE	315.518,73	13,44%
CATEGORIA 3: INTERESSI SU ANTICIPAZIONI E CREDITI	877,51	0,04%
CATEGORIA 4: UTILI NETTI DELLE AZIENDE SPECIALI E PARTECIPATE, DIVIDENTI DI SOCIETA'	0,00	0,00%
CATEGORIA 5: PROVENTI DIVERSI	415.850,68	17,72%
TITOLO III: ENTRATE EXTRA-TRIBUTARIE	2.347.237,40	



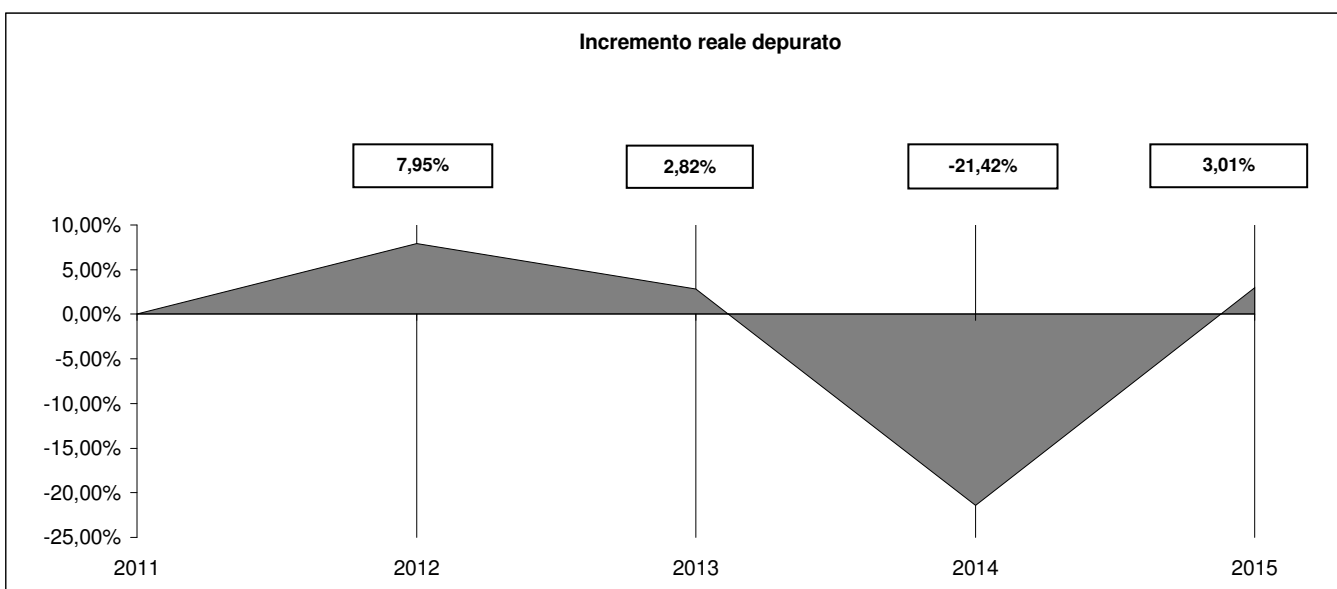
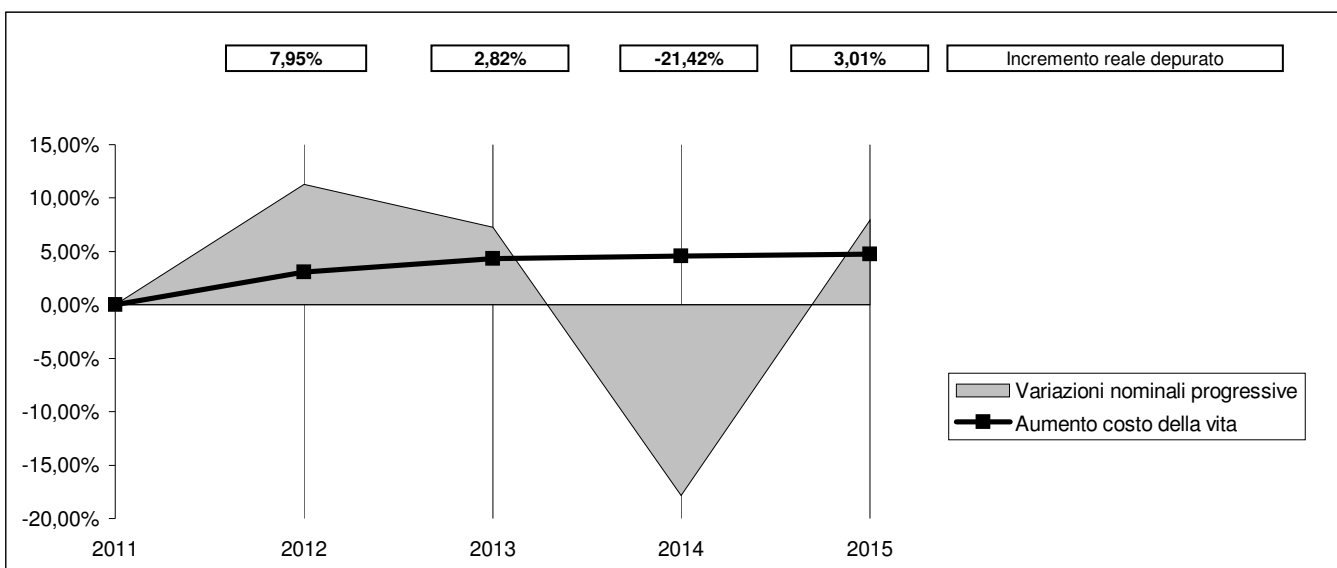
Presentazione grafica delle variazioni in termini reali

TITOLO III: ENTRATE EXTRATRIBUTARIE

Descrizione	2011	2012	2013	2014	2015
TITOLO III: ENTRATE EXTRATRIBUTARIE	2.175.305,63	2.420.979,00	2.333.692,11	1.786.971,77	2.347.237,40
Indice per abitante	265,44	294,99	288,11	221,08	293,77

Variazioni sull'anno precedente	11,29%	-3,61%	-23,43%	31,35%
Variazioni nominali progressive	11,29%	7,28%	-17,85%	7,90%
Incremento reale depurato	7,95%	2,82%	-21,42%	3,01%

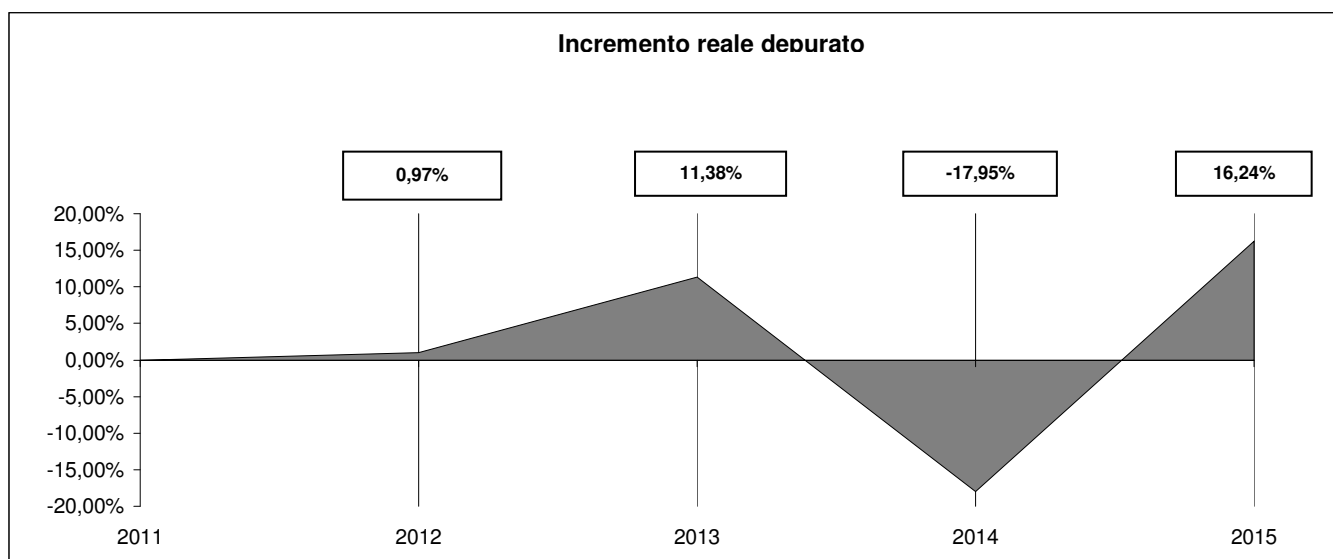
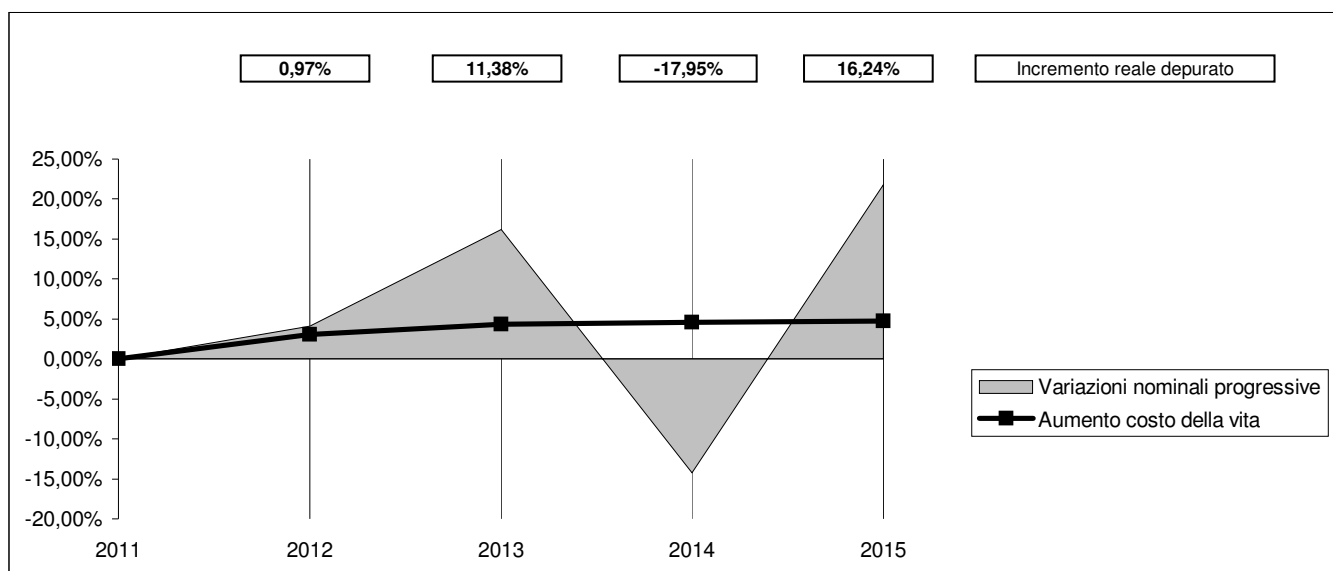
Indici ISTAT	3,10%	1,20%	0,20%	0,20%	
Aumento costo della vita	3,10%	4,34%	4,55%	4,75%	
Abitanti	8.195	8.207	8.100	8.083	7.990
Base rivalutata	2.175.305,63	2.242.740,10	2.269.652,99	2.274.192,29	2.278.740,68



Presentazione grafica delle variazioni in termini reali

CATEGORIA 1: PROVENTI DEI SERVIZI PUBBLICI

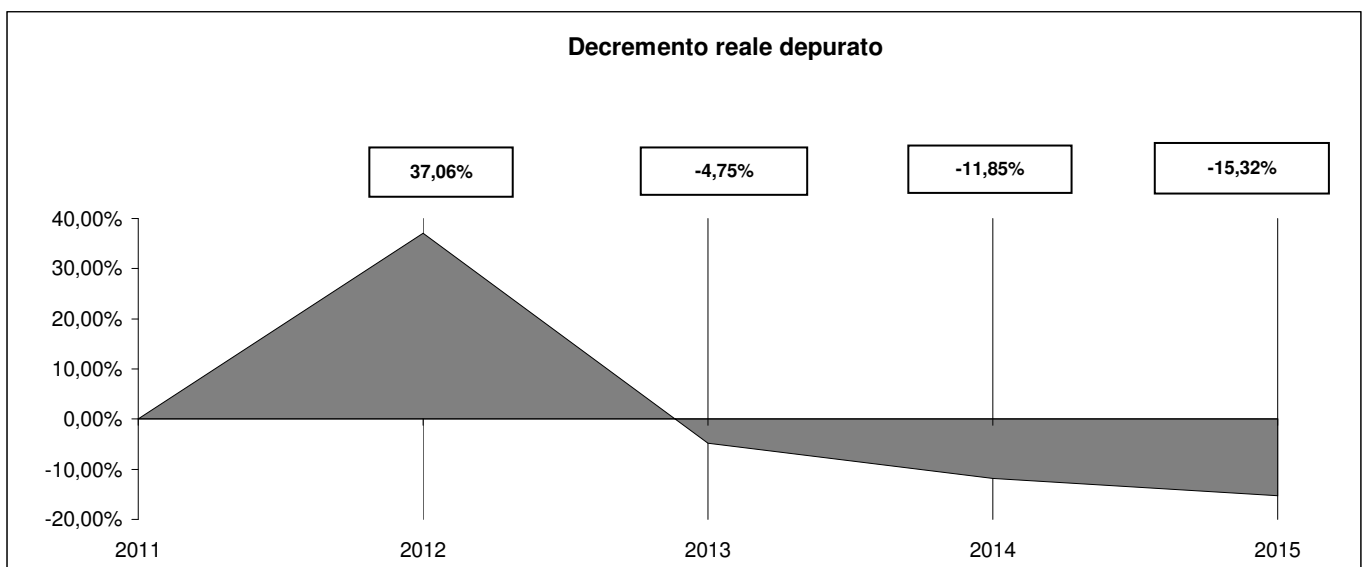
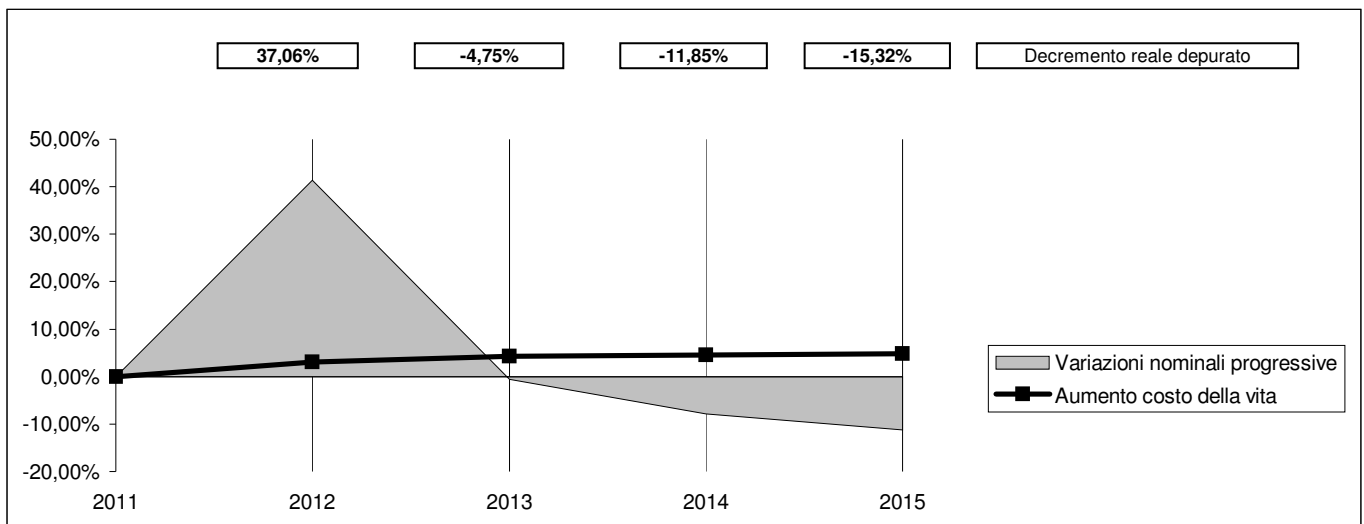
Descrizione	2011	2012	2013	2014	2015
CATEGORIA 1: PROVENTI DEI SERVIZI PUBBLICI	1.326.311,66	1.380.739,57	1.541.249,55	1.137.699,60	1.614.990,48
Indice per abitante	161,84	168,24	190,28	140,75	202,13
Variazioni sull'anno precedente		4,10%	11,62%	-26,18%	41,95%
Variazioni nominali progressive		4,10%	16,21%	-14,22%	21,77%
Incremento reale depurato		0,97%	11,38%	-17,95%	16,24%
Indici ISTAT		3,10%	1,20%	0,20%	0,20%
Aumento costo della vita		3,10%	4,34%	4,55%	4,75%
Abitanti	8.195	8.207	8.100	8.083	7.990
Base rivalutata	1.326.311,66	1.367.427,32	1.383.836,45	1.386.604,12	1.389.377,33



Presentazione grafica delle variazioni in termini reali

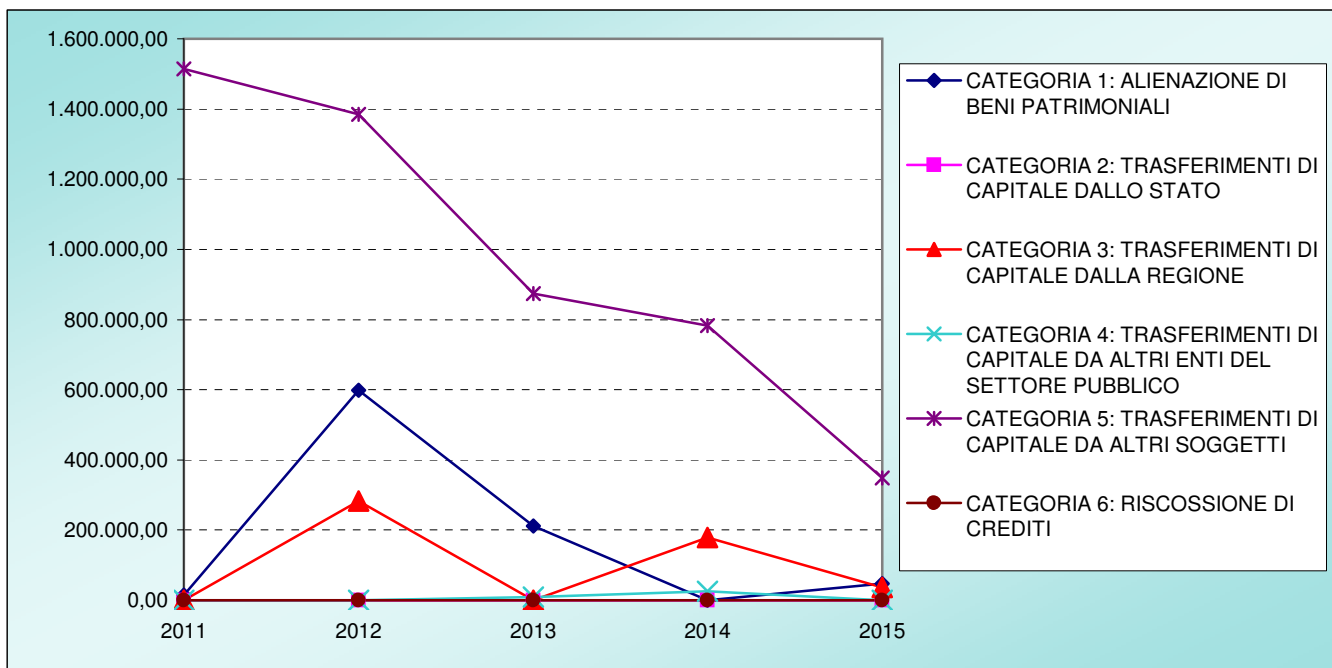
CATEGORIA 2: PROVENTI DEI BENI DELL'ENTE

Descrizione	2011	2012	2013	2014	2015
CATEGORIA 2: PROVENTI DEI BENI DELL'ENTE	355.687,07	502.629,83	353.478,18	327.800,72	315.518,73
Indice per abitante	43,40	61,24	43,64	40,55	39,49
Variazioni sull'anno precedente		41,31%	-29,67%	-7,26%	-3,75%
Variazioni nominali progressive		41,31%	-0,62%	-7,84%	-11,29%
Decremento reale depurato		37,06%	-4,75%	-11,85%	-15,32%
Indici ISTAT		3,10%	1,20%	0,20%	0,20%
Aumento costo della vita		3,10%	4,34%	4,55%	4,75%
Abitanti	8.195	8.207	8.100	8.083	7.990
Base rivalutata	355.687,07	366.713,37	371.113,93	371.856,16	372.599,87



TITOLO IV: ENTRATE DERIVANTI DA ALIENAZIONI, DA TRASFERIMENTI DI CAPITALE E DA RISCOSSIONI DI CREDITI

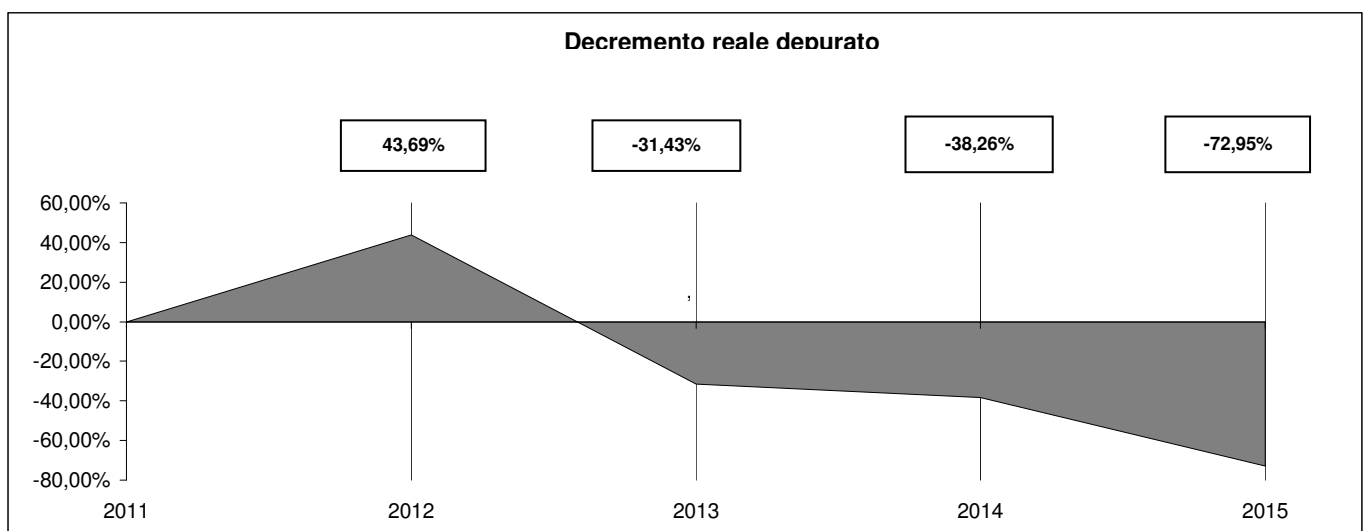
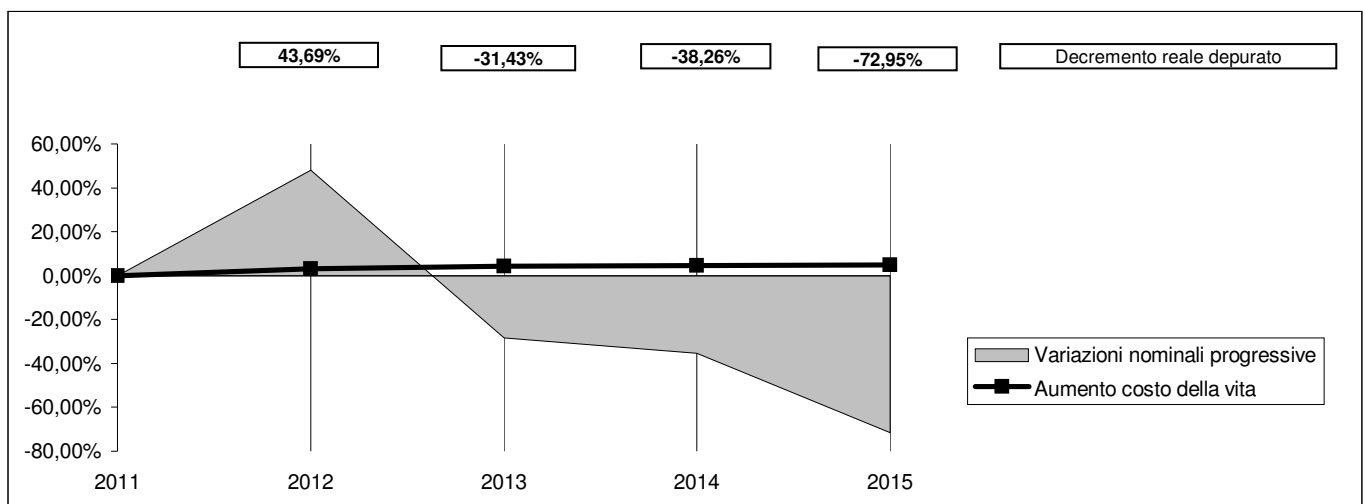
Descrizione	2011	2012	2013	2014	2015
CATEGORIA 1: ALIENAZIONE DI BENI PATRIMONIALI	15.406,55	597.747,79	211.000,00	500,00	47.437,33
<i>Incremento sull'anno precedente</i>		3779,83%	-64,70%	-99,76%	9387,47%
CATEGORIA 2: TRASFERIMENTI DI CAPITALE DALLO STATO	0,00	0,00	0,00	0,00	0,00
<i>Incremento sull'anno precedente</i>					
CATEGORIA 3: TRASFERIMENTI DI CAPITALE DALLA REGIONE	0,00	282.864,69	0,00	178.244,24	37.013,00
<i>Incremento sull'anno precedente</i>			-100,00%		-79,23%
CATEGORIA 4: TRASFERIMENTI DI CAPITALE DA ALTRI ENTI DEL SETTORE PUBBLICO	0,00	0,00	10.000,00	25.000,00	0,00
<i>Incremento sull'anno precedente</i>				150,00%	-100,00%
CATEGORIA 5: TRASFERIMENTI DI CAPITALE DA ALTRI SOGGETTI	1.514.083,65	1.385.179,68	873.251,43	783.436,31	348.877,33
<i>Incremento sull'anno precedente</i>		-8,51%	-36,96%	-10,29%	-55,47%
CATEGORIA 6: RISCOSSIONE DI CREDITI	0,00	0,00	0,00	0,00	0,00
<i>Incremento sull'anno precedente</i>					
TITOLO IV: ENTRATE DERIVANTI DA ALIENAZIONI, DA TRASFERIMENTI DI CAPITALE E DA RISCOSSIONI DI CREDITI	1.529.490,20	2.265.792,16	1.094.251,43	987.180,55	433.327,66
<i>Incremento sull'anno precedente</i>		48,14%	-51,71%	-9,78%	-56,10%



Presentazione grafica delle variazioni in termini reali

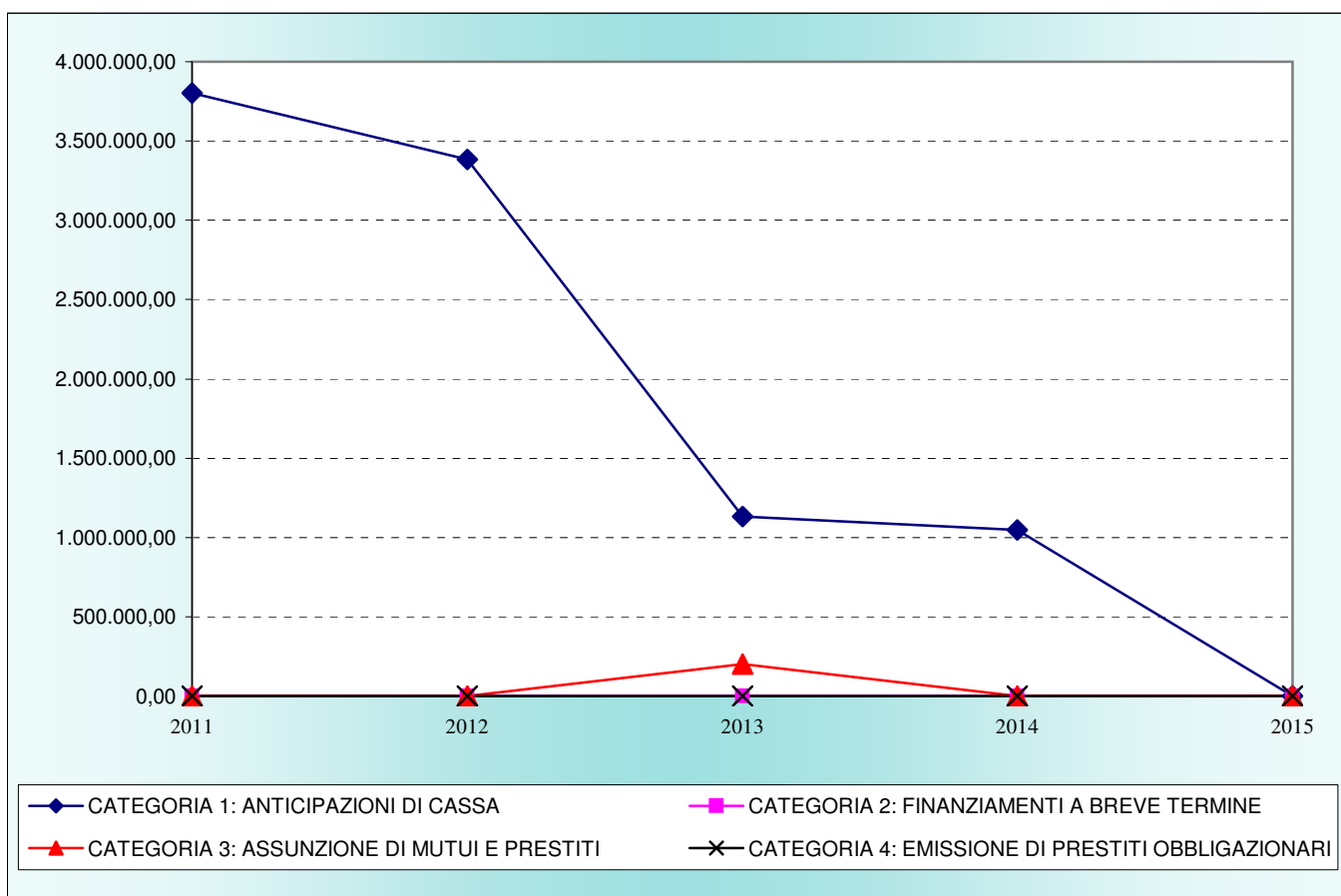
TITOLO IV: ENTRATE DERIVANTI DA ALIENAZIONI, DA TRASFERIMENTI DI CAPITALE E DA RISCOSSIONI DI CREDITI

Descrizione	2011	2012	2013	2014	2015
TITOLO IV: ENTRATE DERIVANTI DA ALIENAZIONI, DA TRASFERIMENTI DI CAPITALE E DA RISCOSSIONI DI CREDITI	1.529.490,20	2.265.792,16	1.094.251,43	987.180,55	433.327,66
Indice per abitante	186,64	276,08	135,09	122,13	54,23
Variazioni sull'anno precedente		48,14%	-51,71%	-9,78%	-56,10%
Variazioni nominali progressive		48,14%	-28,46%	-35,46%	-71,67%
Decremento reale depurato		43,69%	-31,43%	-38,26%	-72,95%
Indici ISTAT		3,10%	1,20%	0,20%	0,20%
Aumento costo della vita		3,10%	4,34%	4,55%	4,75%
Abitanti	8.195	8.207	8.100	8.083	7.990
Base rivalutata	1.529.490,20	1.576.904,40	1.595.827,25	1.599.018,90	1.602.216,94



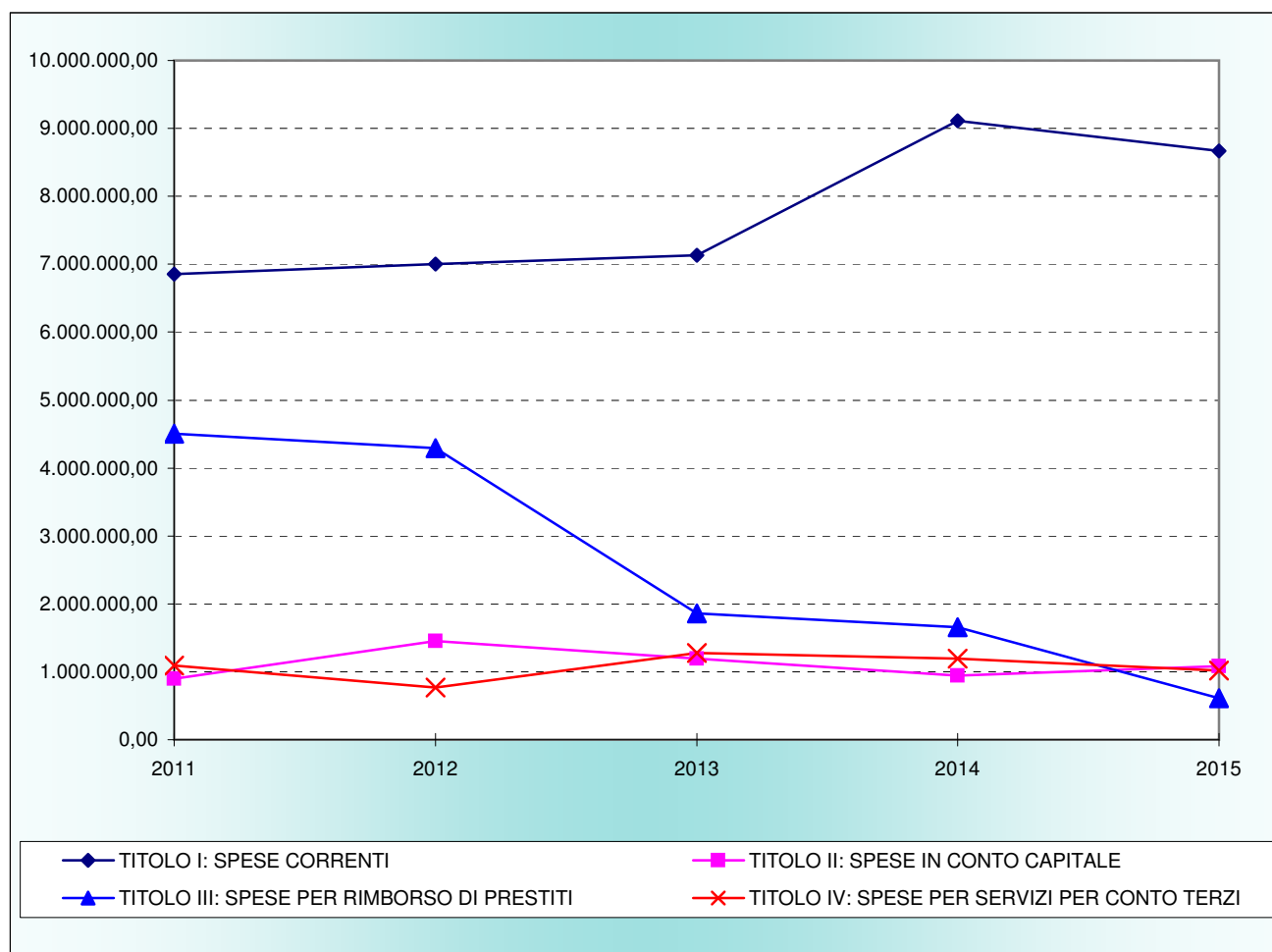
TITOLO V: ENTRATE DERIVANTI DA ACCENSIONI DI PRESTITI

Descrizione	2011	2012	2013	2014	2015
CATEGORIA 1: ANTICIPAZIONI DI CASSA	3.801.337,84	3.385.586,40	1.131.456,06	1.047.043,81	0,00
<i>Incremento sull'anno precedente</i>		-10,94%	-66,58%	-7,46%	-100,00%
CATEGORIA 2: FINANZIAMENTI A BREVE TERMINE	0,00	0,00	0,00	0,00	0,00
<i>Incremento sull'anno precedente</i>					
CATEGORIA 3: ASSUNZIONE DI MUTUI E PRESTITI	0,00	0,00	200.000,00	0,00	0,00
<i>Incremento sull'anno precedente</i>				-100,00%	
CATEGORIA 4: EMISSIONE DI PRESTITI OBBLIGAZIONARI	0,00	0,00	0,00	0,00	0,00
<i>Incremento sull'anno precedente</i>					
TITOLO V: ENTRATE DERIVANTI DA ACCENSIONI DI PRESTITI	3.801.337,84	3.385.586,40	1.331.456,06	1.047.043,81	0,00
<i>Incremento sull'anno precedente</i>		-10,94%	-60,67%	-21,36%	-100,00%



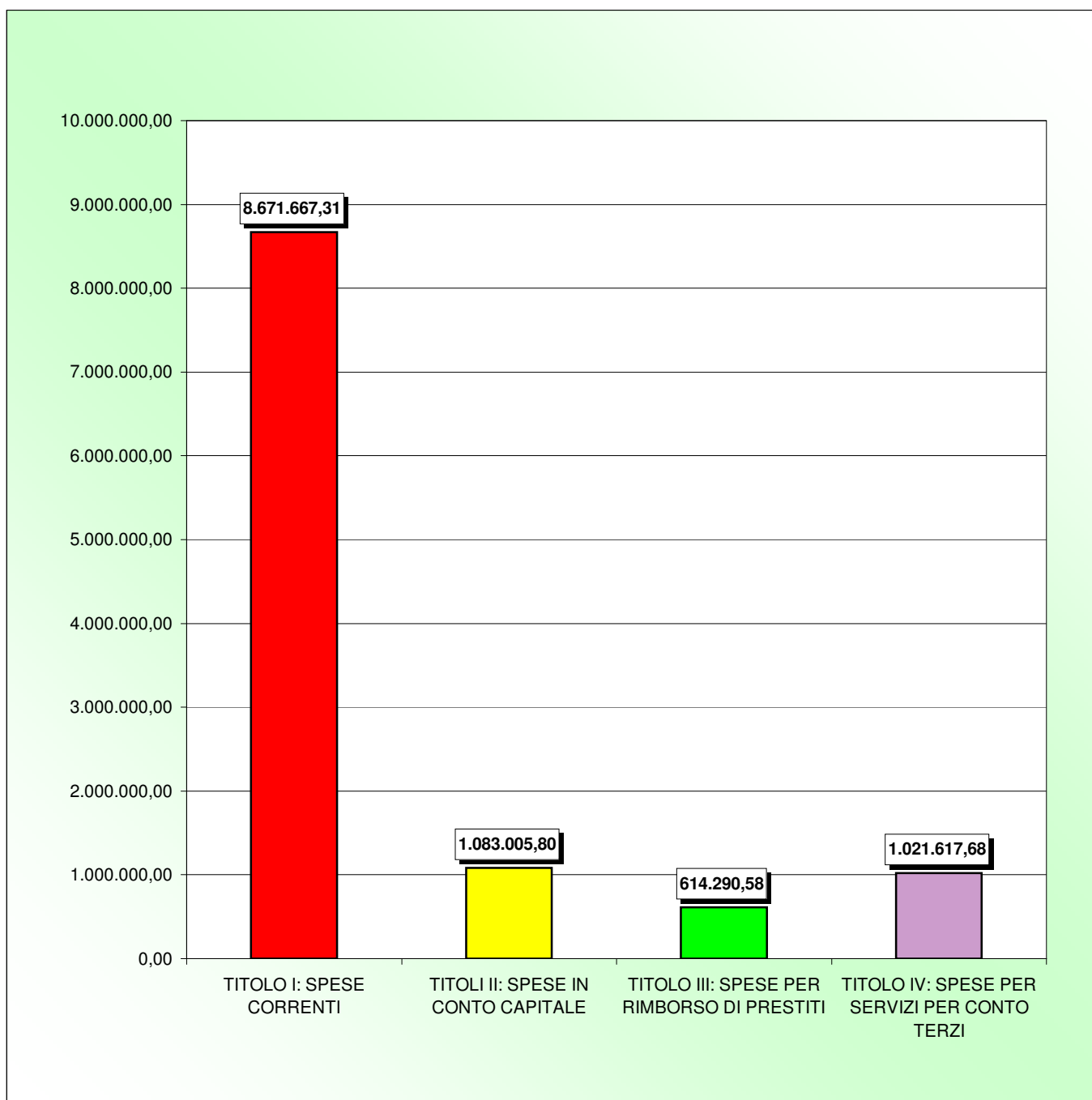
TOTALE SPESE

Descrizione	2011	2012	2013	2014	2015
TITOLO I: SPESE CORRENTI	6.859.095,92	6.999.196,73	7.133.773,59	9.110.742,64	8.671.667,31
<i>Incremento sull'anno precedente</i>		2,04%	1,92%	27,71%	-4,82%
TITOLO II: SPESE IN CONTO CAPITALE	899.966,16	1.453.411,57	1.197.802,53	945.298,80	1.083.005,80
<i>Incremento sull'anno precedente</i>		61,50%	-17,59%	-21,08%	14,57%
TITOLO III: SPESE PER RIMBORSO DI PRESTITI	4.508.036,74	4.289.511,53	1.859.723,27	1.658.356,33	614.290,58
<i>Incremento sull'anno precedente</i>		-4,85%	-56,64%	-10,83%	-62,96%
TITOLO IV: SPESE PER SERVIZI PER CONTO TERZI	1.087.115,60	767.035,57	1.275.231,87	1.191.095,07	1.021.617,68
<i>Incremento sull'anno precedente</i>		-29,44%	66,25%	-6,60%	-14,23%
TOTALE SPESE	13.354.214,42	13.509.155,40	11.466.531,26	12.905.492,84	11.390.581,37
<i>Incremento sull'anno precedente</i>		1,16%	-15,12%	12,55%	-11,74%



COMPOSIZIONE DELLE SPESE

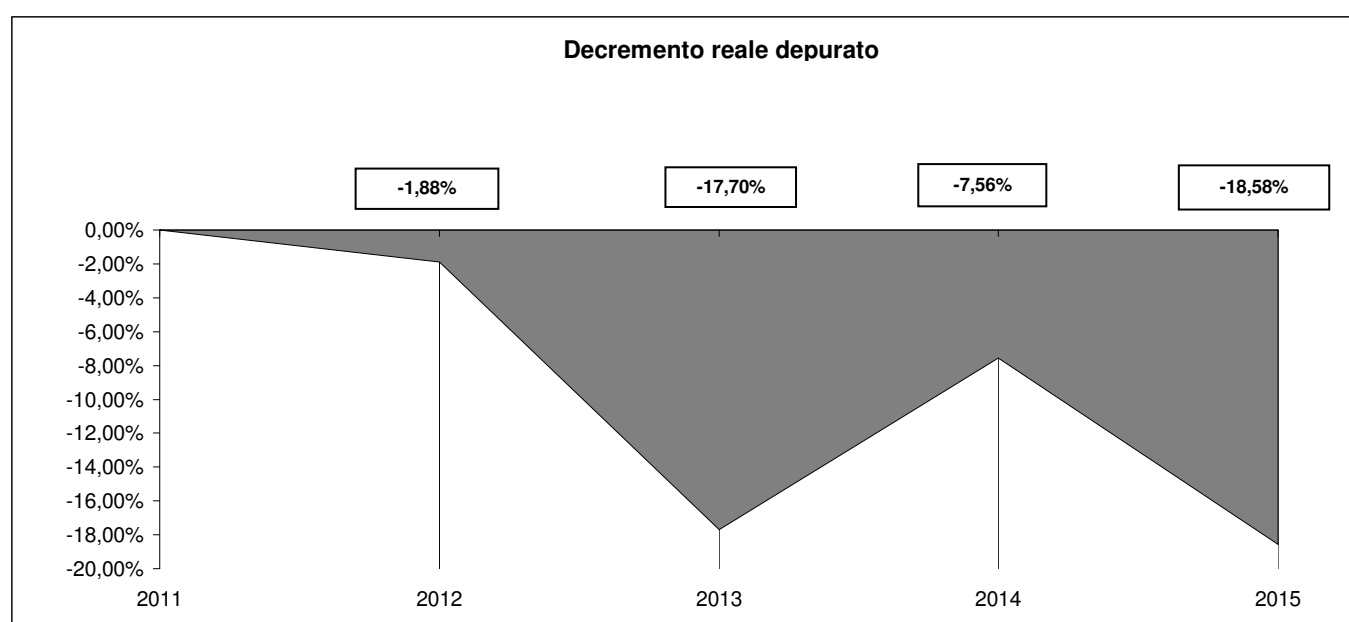
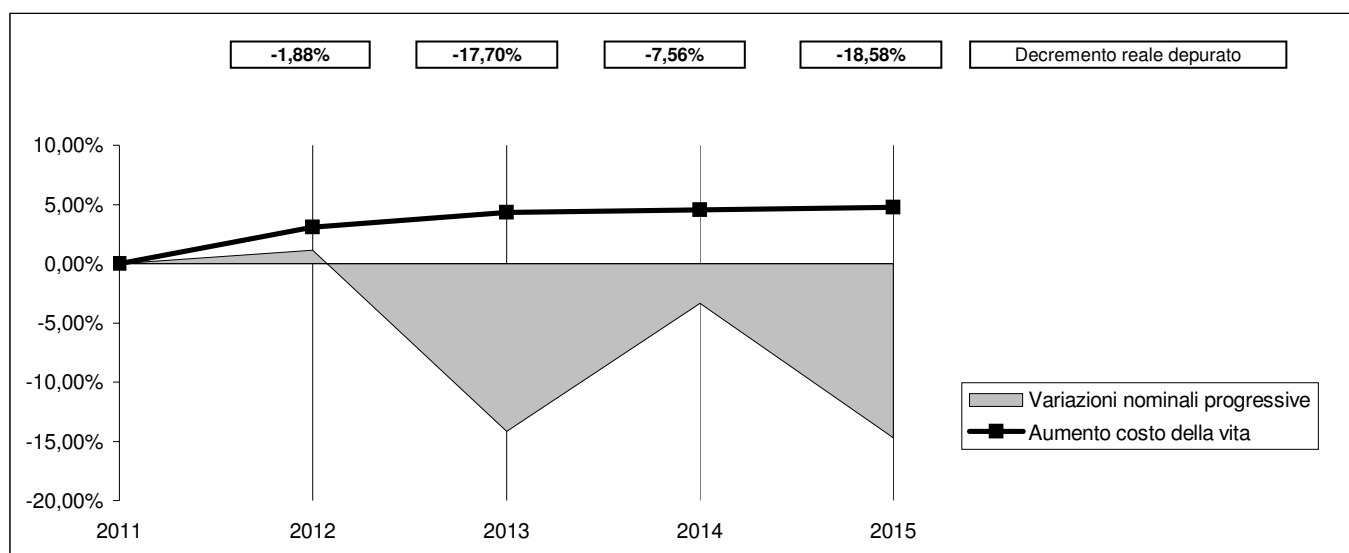
TITOLO I: SPESE CORRENTI	8.671.667,31	76,13%
TITOLI II: SPESE IN CONTO CAPITALE	1.083.005,80	9,51%
TITOLO III: SPESE PER RIMBORSO DI PRESTITI	614.290,58	5,39%
TITOLO IV: SPESE PER SERVIZI PER CONTO TERZI	1.021.617,68	8,97%
TOTALE SPESE	11.390.581,37	



Presentazione grafica delle variazioni in termini reali

TOTALE SPESE

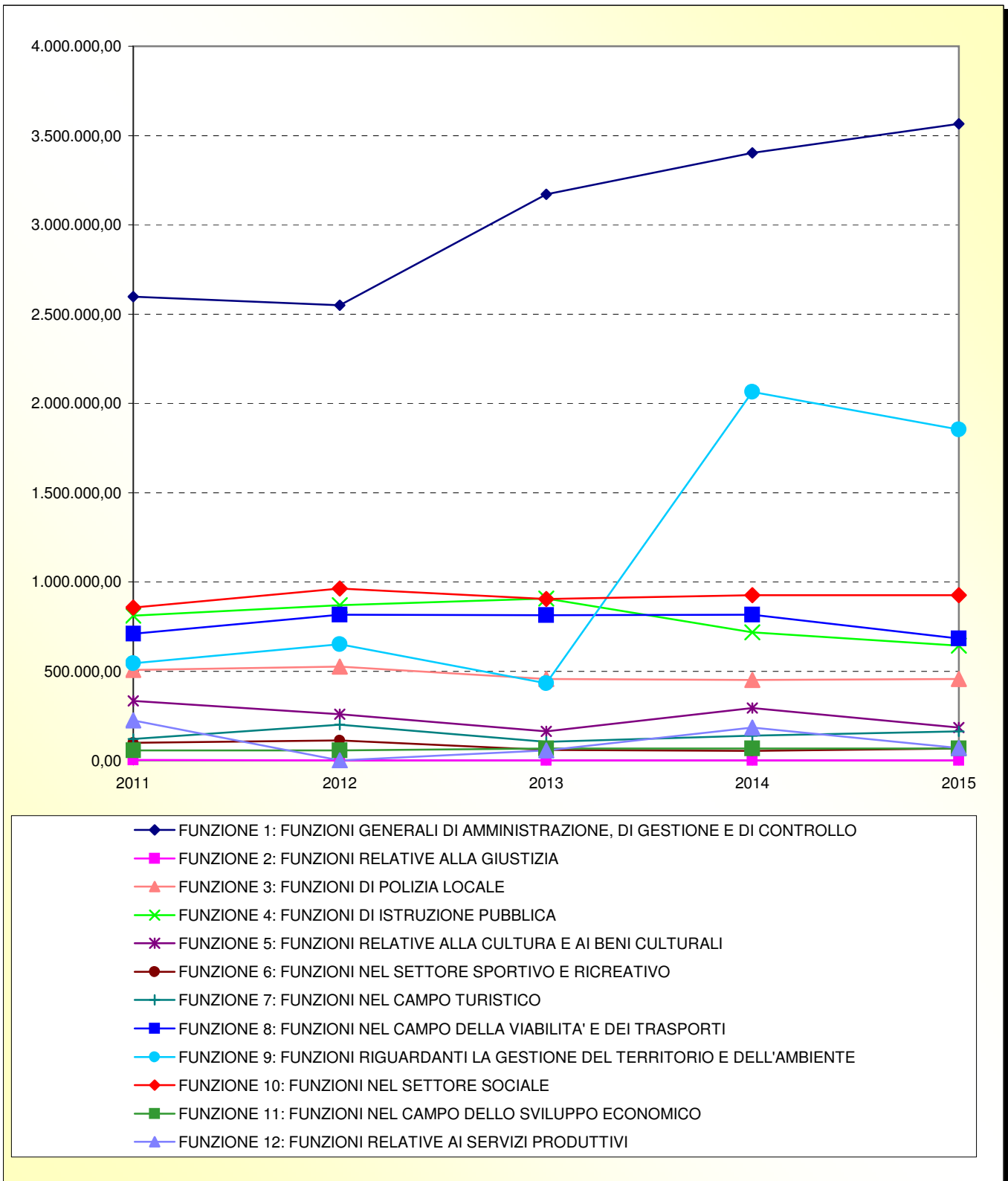
Descrizione	2011	2012	2013	2014	2015
TOTALE SPESE	13.354.214,42	13.509.155,40	11.466.531,26	12.905.492,84	11.390.581,37
Indice per abitante	1.629,56	1.646,05	1.415,62	1.596,62	1.425,60
Variazioni sull'anno precedente		1,16%	-15,12%	12,55%	-11,74%
Variazioni nominali progressive		1,16%	-14,14%	-3,36%	-14,70%
Decremento reale depurato		-1,88%	-17,70%	-7,56%	-18,58%
Indici ISTAT		3,10%	1,20%	0,20%	0,20%
Aumento costo della vita		3,10%	4,34%	4,55%	4,75%
Abitanti	8.195	8.207	8.100	8.083	7.990
Base rivalutata	13.354.214,42	13.768.195,07	13.933.413,41	13.961.280,23	13.989.202,80



TITOLO I: SPESE CORRENTI

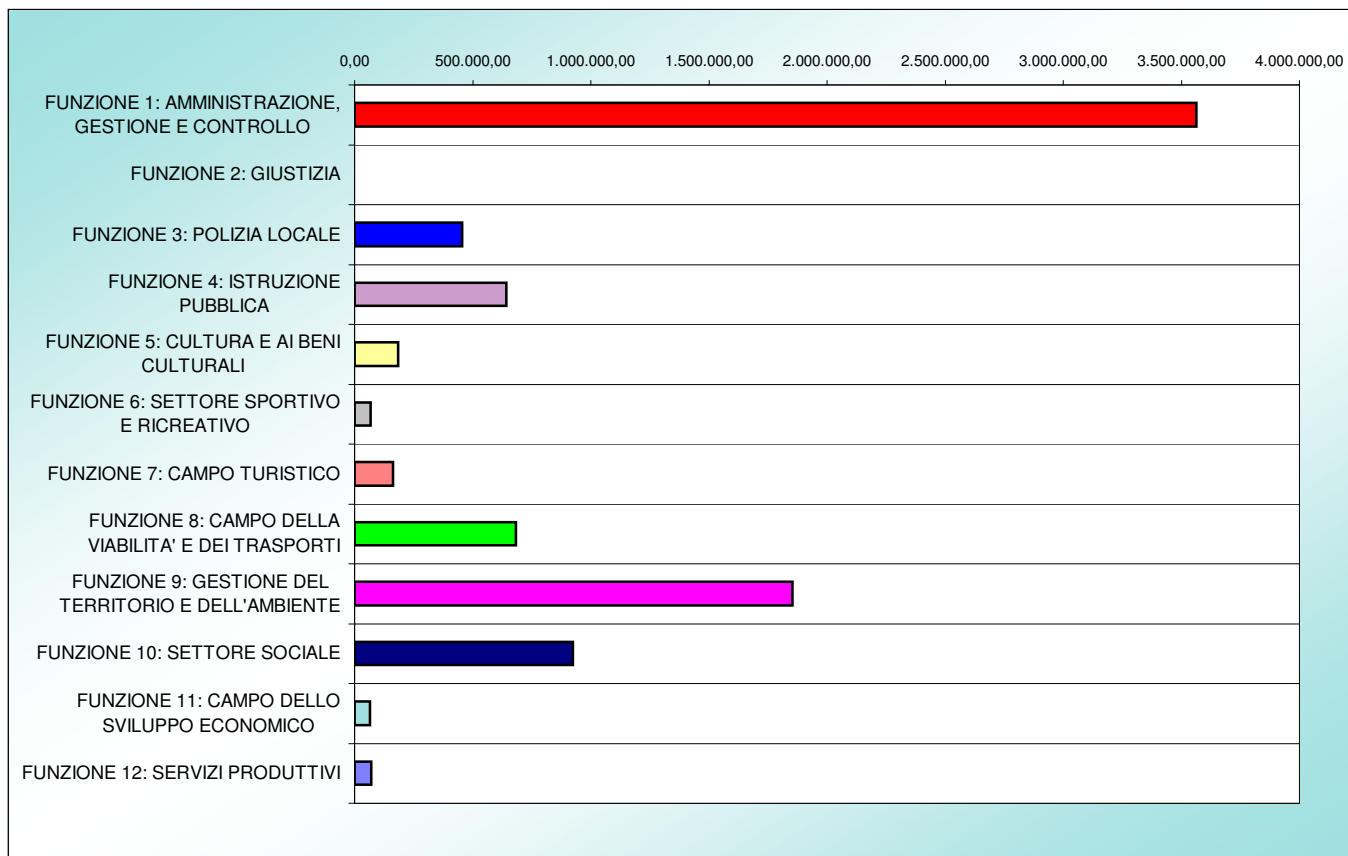
Descrizione	2011	2012	2013	2014	2015
FUNZIONE 1: FUNZIONI GENERALI DI AMMINISTRAZIONE, DI GESTIONE E DI CONTROLLO	2.598.193,72	2.549.853,07	3.170.654,32	3.402.703,97	3.564.703,62
<i>Incremento sull'anno precedente</i>		-1,86%	24,35%	7,32%	4,76%
FUNZIONE 2: FUNZIONI RELATIVE ALLA GIUSTIZIA	1.347,84	0,00	0,00	0,00	0,00
<i>Incremento sull'anno precedente</i>		-100,00%			
FUNZIONE 3: FUNZIONI DI POLIZIA LOCALE	505.727,91	524.041,00	456.219,33	450.055,64	455.145,48
<i>Incremento sull'anno precedente</i>		3,62%	-12,94%	-1,35%	1,13%
FUNZIONE 4: FUNZIONI DI ISTRUZIONE PUBBLICA	811.287,47	870.096,98	906.485,70	717.064,75	641.946,05
<i>Incremento sull'anno precedente</i>		7,25%	4,18%	-20,90%	-10,48%
FUNZIONE 5: FUNZIONI RELATIVE ALLA CULTURA E AI BENI CULTURALI	332.947,30	258.428,91	163.130,52	293.354,49	183.407,91
<i>Incremento sull'anno precedente</i>		-22,38%	-36,88%	79,83%	-37,48%
FUNZIONE 6: FUNZIONI NEL SETTORE SPORTIVO E RICREATIVO	98.630,26	112.459,90	58.382,95	53.683,45	67.668,97
<i>Incremento sull'anno precedente</i>		14,02%	-48,09%	-8,05%	26,05%
FUNZIONE 7: FUNZIONI NEL CAMPO TURISTICO	120.488,60	200.751,89	103.966,89	139.520,58	163.434,99
<i>Incremento sull'anno precedente</i>		66,61%	-48,21%	34,20%	17,14%
FUNZIONE 8: FUNZIONI NEL CAMPO DELLA VIABILITA' E DEI TRASPORTI	708.203,61	815.559,06	814.050,95	815.951,69	681.723,27
<i>Incremento sull'anno precedente</i>		15,16%	-0,18%	0,23%	-16,45%
FUNZIONE 9: FUNZIONI RIGUARDANTI LA GESTIONE DEL TERRITORIO E DELL'AMBIENTE	545.159,17	649.791,61	432.474,38	2.063.335,12	1.852.794,14
<i>Incremento sull'anno precedente</i>		19,19%	-33,44%	377,10%	-10,20%
FUNZIONE 10: FUNZIONI NEL SETTORE SOCIALE	856.853,51	961.738,22	903.478,17	925.878,86	924.282,95
<i>Incremento sull'anno precedente</i>		12,24%	-6,06%	2,48%	-0,17%
FUNZIONE 11: FUNZIONI NEL CAMPO DELLO SVILUPPO ECONOMICO	55.349,22	56.476,09	67.682,88	66.115,34	66.063,08
<i>Incremento sull'anno precedente</i>		2,04%	19,84%	-2,32%	-0,08%
FUNZIONE 12: FUNZIONI RELATIVE AI SERVIZI PRODUTTIVI	224.907,31	0,00	57.247,50	183.078,75	70.496,85
<i>Incremento sull'anno precedente</i>		-100,00%		219,80%	-61,49%
TITOLO I: SPESE CORRENTI	6.859.095,92	6.999.196,73	7.133.773,59	9.110.742,64	8.671.667,31
<i>Incremento sull'anno precedente</i>		2,04%	1,92%	27,71%	-4,82%

TITOLO I: SPESE CORRENTI



COMPOSIZIONE SPESE CORRENTI

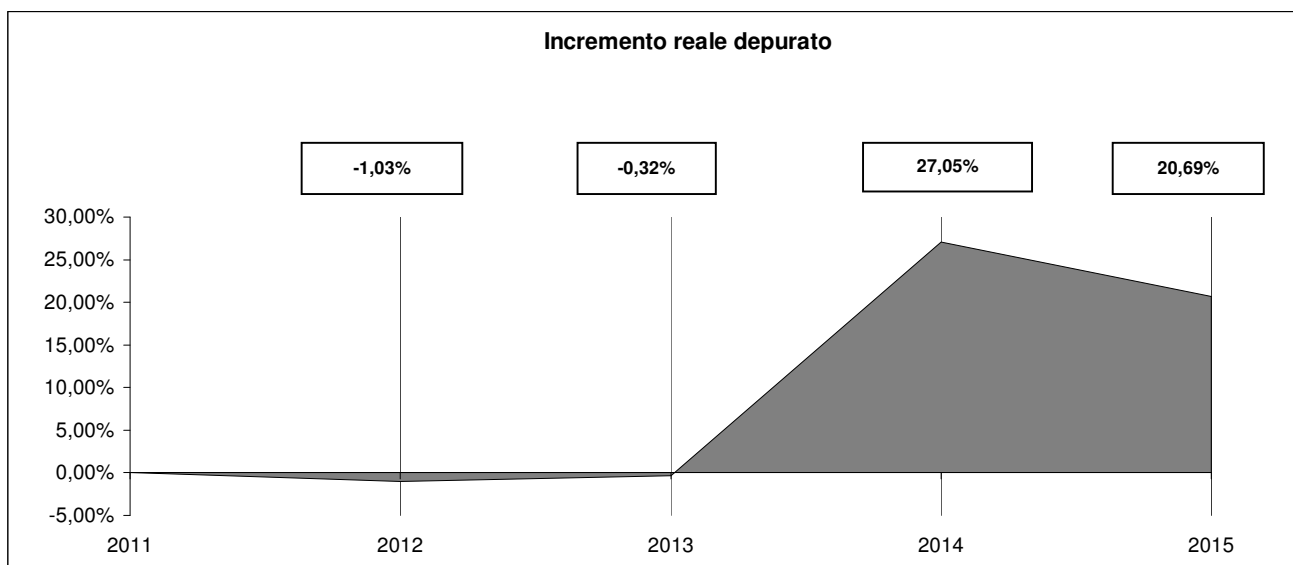
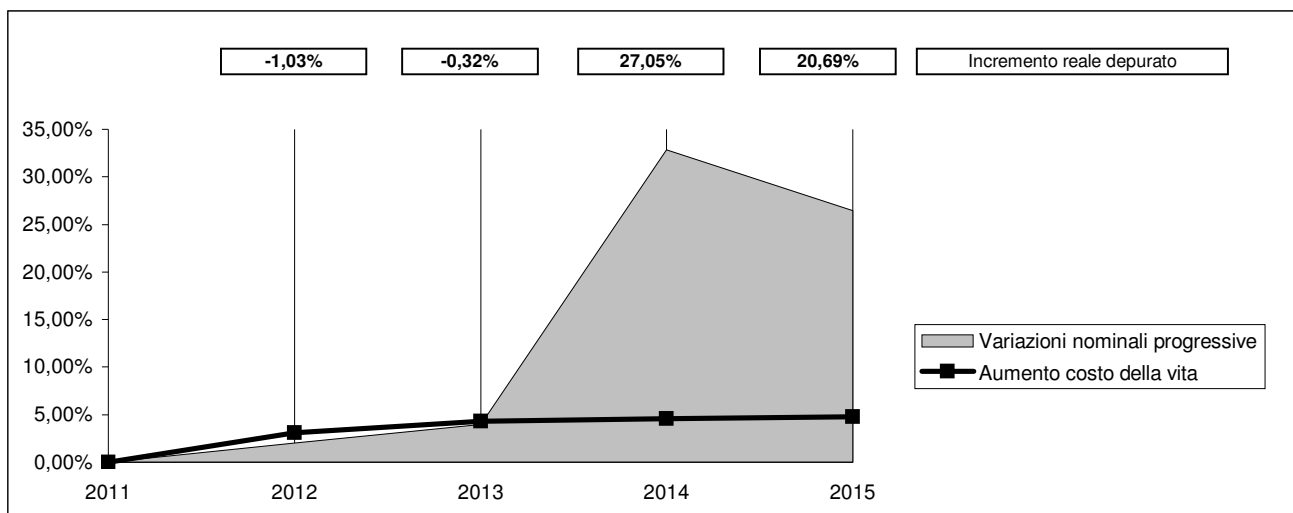
FUNZIONE 1: AMMINISTRAZIONE, GESTIONE E CONTROLLO	3.564.703,62	41,11%
FUNZIONE 2: GIUSTIZIA	0,00	0,00%
FUNZIONE 3: POLIZIA LOCALE	455.145,48	5,25%
FUNZIONE 4: ISTRUZIONE PUBBLICA	641.946,05	7,40%
FUNZIONE 5: CULTURA E AI BENI CULTURALI	183.407,91	2,12%
FUNZIONE 6: SETTORE SPORTIVO E RICREATIVO	67.668,97	0,78%
FUNZIONE 7: CAMPO TURISTICO	163.434,99	1,88%
FUNZIONE 8: CAMPO DELLA VIABILITA' E DEI TRASPORTI	681.723,27	7,86%
FUNZIONE 9: GESTIONE DEL TERRITORIO E DELL'AMBIENTE	1.852.794,14	21,37%
FUNZIONE 10: SETTORE SOCIALE	924.282,95	10,66%
FUNZIONE 11: CAMPO DELLO SVILUPPO ECONOMICO	66.063,08	0,76%
FUNZIONE 12: SERVIZI PRODUTTIVI	70.496,85	0,81%
TOTALE SPESE CORRENTI	8.671.667,31	



Presentazione grafica delle variazioni in termini reali

TITOLO I: SPESE CORRENTI

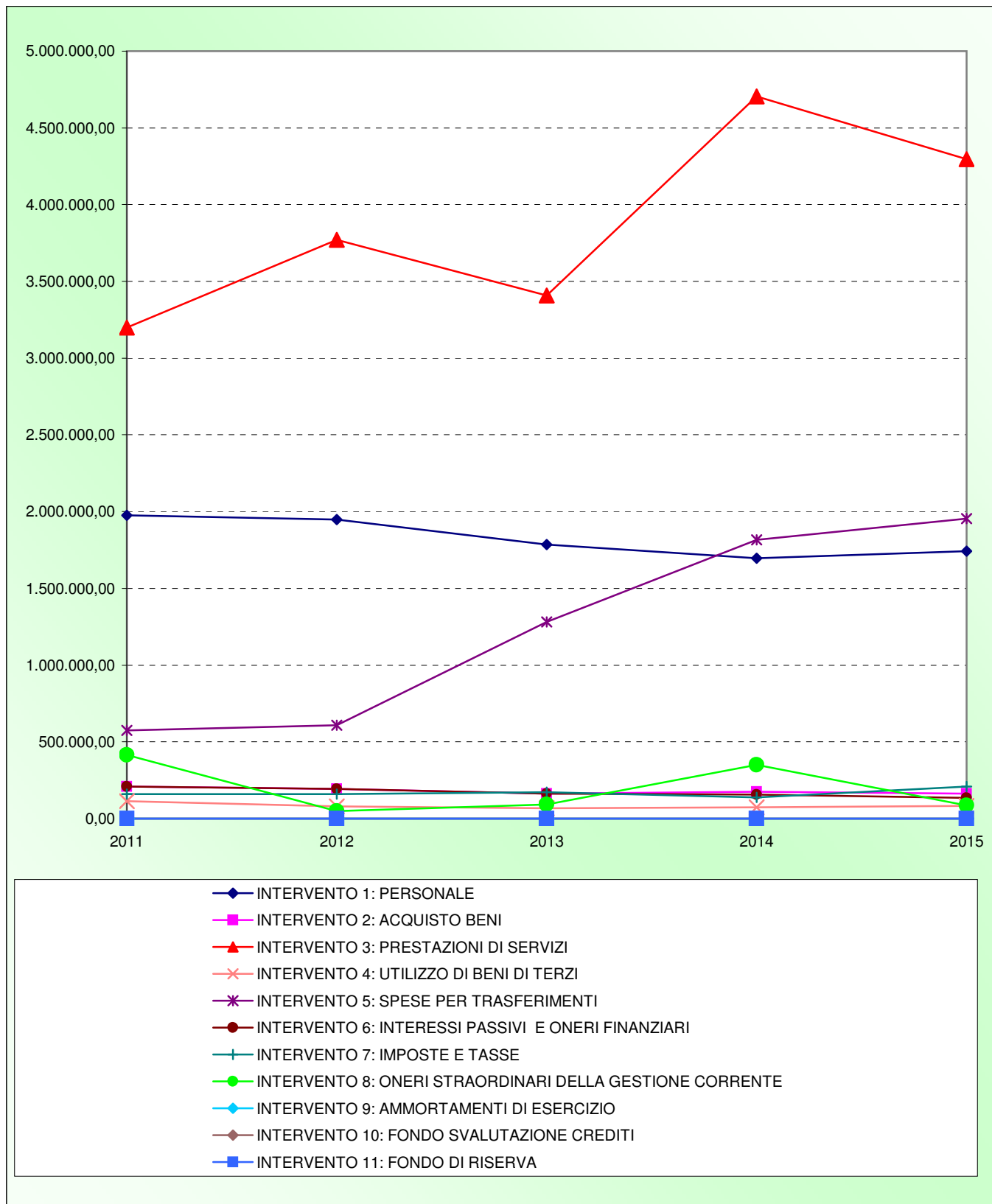
Descrizione	2011	2012	2013	2014	2015
TITOLO I: SPESE CORRENTI	6.859.095,92	6.999.196,73	7.133.773,59	9.110.742,64	8.671.667,31
Indice per abitante	836,99	852,83	880,71	1.127,15	1.085,32
Variazioni sull'anno precedente		2,04%	1,92%	27,71%	-4,82%
Variazioni nominali progressive		2,04%	4,00%	32,83%	26,43%
Incremento reale depurato		-1,03%	-0,32%	27,05%	20,69%
Indici ISTAT		3,10%	1,20%	0,20%	0,20%
Aumento costo della vita		3,10%	4,34%	4,55%	4,75%
Abitanti	8.195	8.207	8.100	8.083	7.990
Base rivalutata	6.859.095,92	7.071.727,89	7.156.588,63	7.170.901,81	7.185.243,61



RICLASSIFICAZIONE SPESE CORRENTI

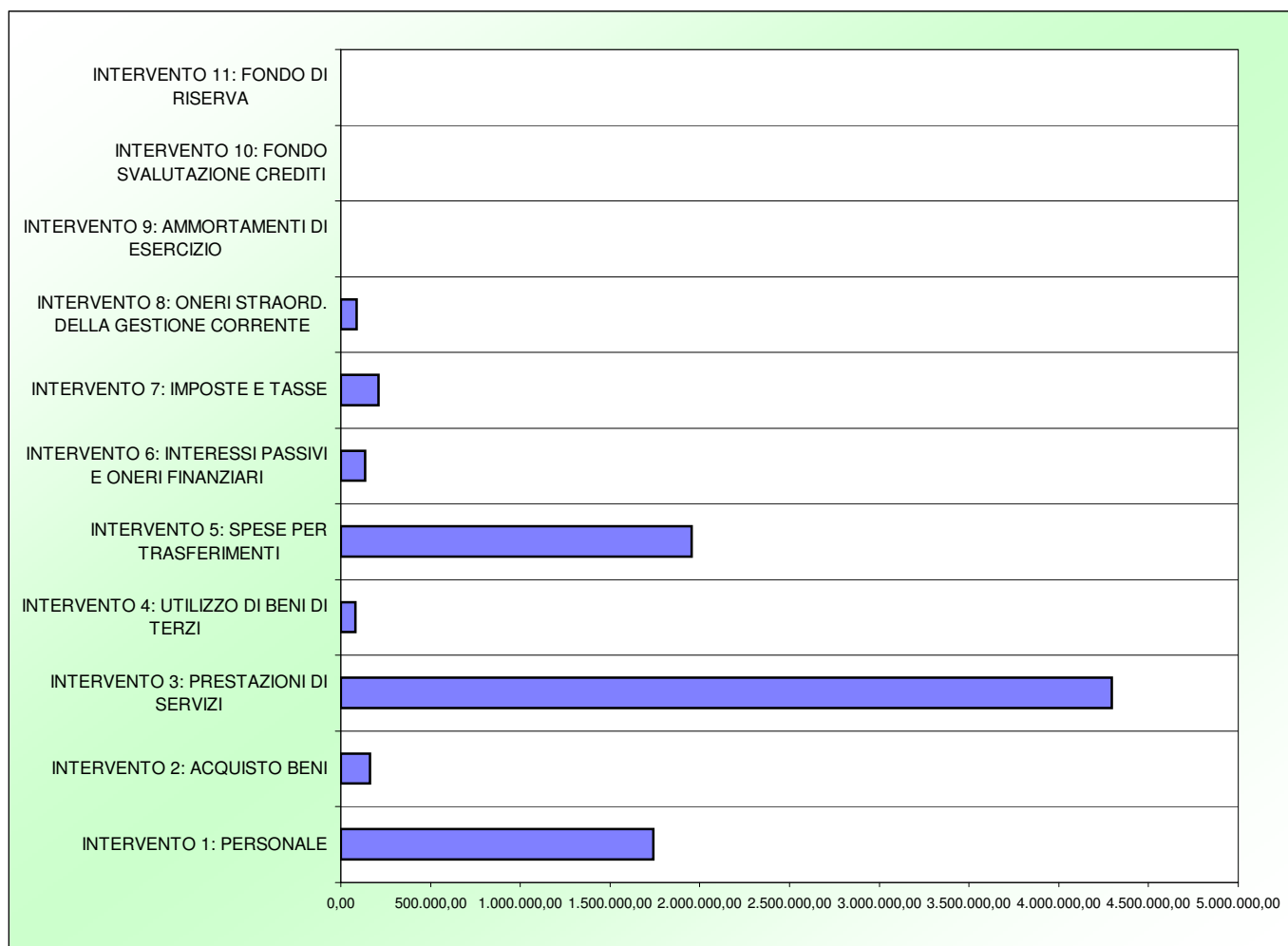
Descrizione	2011	2012	2013	2014	2015
INTERVENTO 1: PERSONALE	1.976.513,92	1.947.357,38	1.786.395,95	1.695.330,27	1.742.457,70
<i>Incremento sull'anno precedente</i>		-1,48%	-8,27%	-5,10%	2,78%
INTERVENTO 2: ACQUISTO BENI	210.252,54	192.884,98	163.377,78	175.285,41	162.121,96
<i>Incremento sull'anno precedente</i>		-8,26%	-15,30%	7,29%	-7,51%
INTERVENTO 3: PRESTAZIONI DI SERVIZI	3.199.893,23	3.769.765,80	3.407.215,03	4.705.728,28	4.296.832,12
<i>Incremento sull'anno precedente</i>		17,81%	-9,62%	38,11%	-8,69%
INTERVENTO 4: UTILIZZO DI BENI DI TERZI	114.219,32	79.358,54	68.393,07	75.112,18	81.636,70
<i>Incremento sull'anno precedente</i>		-30,52%	-13,82%	9,82%	8,69%
INTERVENTO 5: SPESE PER TRASFERIMENTI	573.376,18	608.614,60	1.282.511,84	1.815.794,42	1.955.039,34
<i>Incremento sull'anno precedente</i>		6,15%	110,73%	41,58%	7,67%
INTERVENTO 6: INTERESSI PASSIVI E ONERI FINANZIARI	210.020,06	194.214,86	163.470,51	156.359,12	136.119,39
<i>Incremento sull'anno precedente</i>		-7,53%	-15,83%	-4,35%	-12,94%
INTERVENTO 7: IMPOSTE E TASSE	158.676,80	158.640,57	170.876,80	137.112,33	210.060,05
<i>Incremento sull'anno precedente</i>		-0,02%	7,71%	-19,76%	53,20%
INTERVENTO 8: ONERI STRAORDINARI DELLA GESTIONE CORRENTE	416.143,87	48.360,00	91.532,61	350.020,63	87.400,05
<i>Incremento sull'anno precedente</i>		-88,38%	89,27%	282,40%	-75,03%
INTERVENTO 9: AMMORTAMENTI DI ESERCIZIO	0,00	0,00	0,00	0,00	0,00
<i>Incremento sull'anno precedente</i>					
INTERVENTO 10: FONDO SVALUTAZIONE CREDITI	0,00	0,00	0,00	0,00	0,00
<i>Incremento sull'anno precedente</i>					
INTERVENTO 11: FONDO DI RISERVA	0,00	0,00	0,00	0,00	0,00
<i>Incremento sull'anno precedente</i>					
RICLASSIFICAZIONE SPESE CORRENTI	6.859.095,92	6.999.196,73	7.133.773,59	9.110.742,64	8.671.667,31
<i>Incremento sull'anno precedente</i>		2,04%	1,92%	27,71%	-4,82%

RICLASSIFICAZIONE SPESE CORRENTI



RICLASSIFICAZIONE SPESE CORRENTI

INTERVENTO 1: PERSONALE	1.742.457,70	20,09%
INTERVENTO 2: ACQUISTO BENI	162.121,96	1,87%
INTERVENTO 3: PRESTAZIONI DI SERVIZI	4.296.832,12	49,55%
INTERVENTO 4: UTILIZZO DI BENI DI TERZI	81.636,70	0,94%
INTERVENTO 5: SPESE PER TRASFERIMENTI	1.955.039,34	22,55%
INTERVENTO 6: INTERESSI PASSIVI E ONERI FINANZIARI	136.119,39	1,57%
INTERVENTO 7: IMPOSTE E TASSE	210.060,05	2,42%
INTERVENTO 8: ONERI STRAORD. DELLA GESTIONE CORRENTE	87.400,05	1,01%
INTERVENTO 9: AMMORTAMENTI DI ESERCIZIO	0,00	0,00%
INTERVENTO 10: FONDO SVALUTAZIONE CREDITI	0,00	0,00%
INTERVENTO 11: FONDO DI RISERVA	0,00	0,00%
TOTALE SPESE CORRENTI	8.671.667,31	



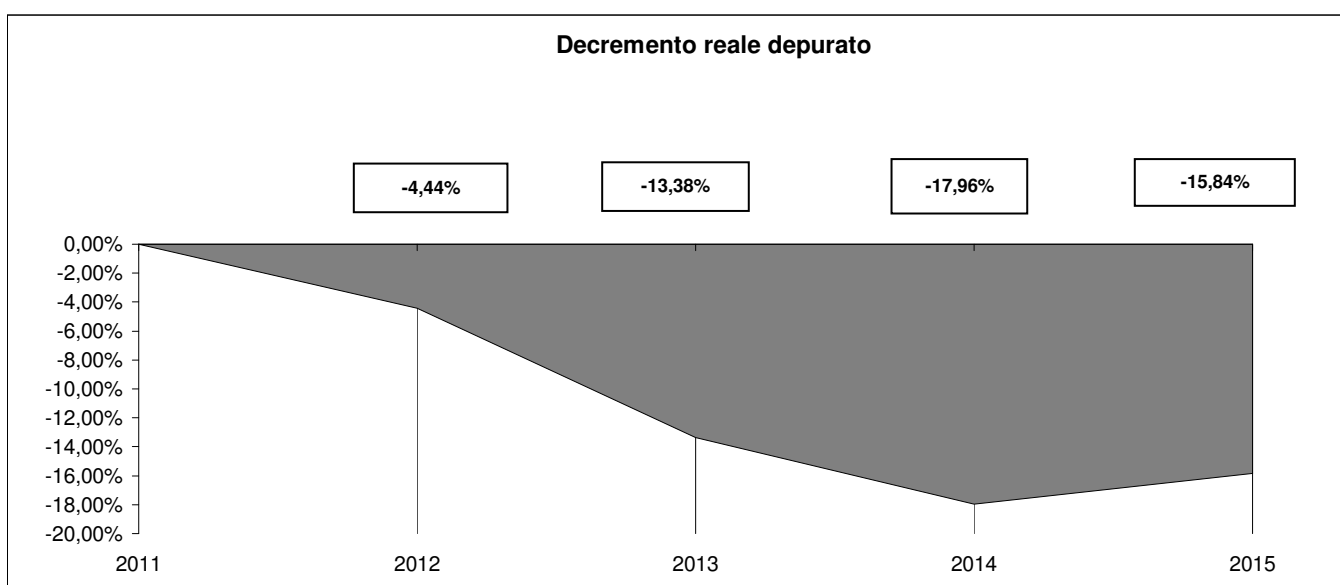
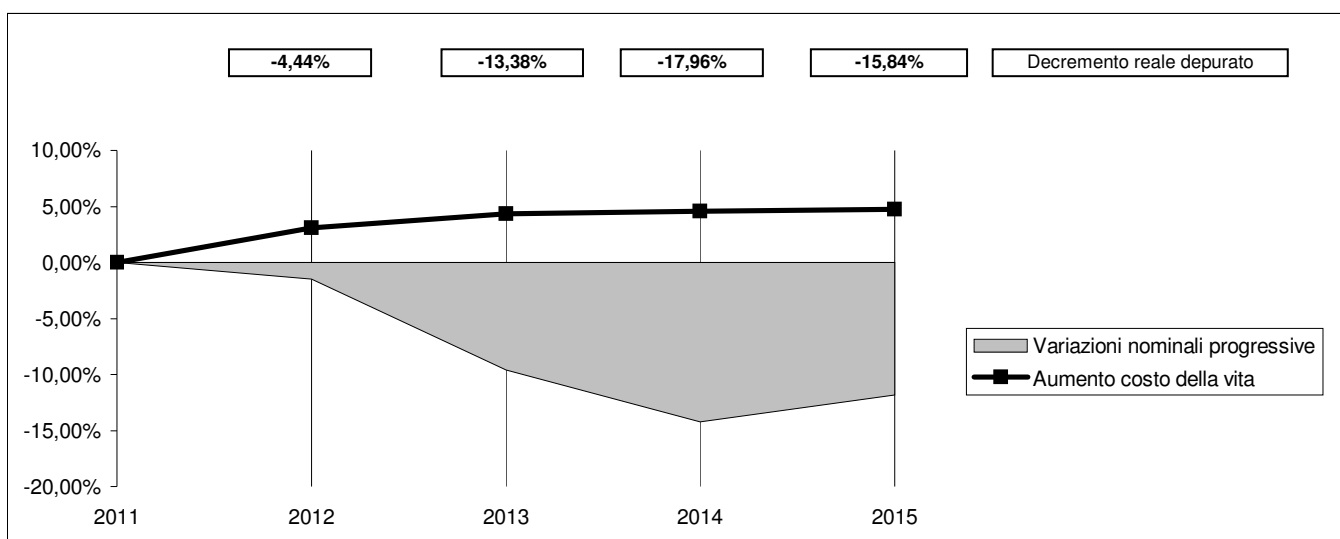
Presentazione grafica delle variazioni in termini reali

INTERVENTO 1: PERSONALE

Descrizione	2011	2012	2013	2014	2015
INTERVENTO 1: PERSONALE	1.976.513,92	1.947.357,38	1.786.395,95	1.695.330,27	1.742.457,70
Indice per abitante	241,19	237,28	220,54	209,74	218,08

Variazioni sull'anno precedente	-1,48%	-8,27%	-5,10%	2,78%
Variazioni nominali progressive	-1,48%	-9,62%	-14,23%	-11,84%
Decremento reale depurato	-4,44%	-13,38%	-17,96%	-15,84%

Indici ISTAT	3,10%	1,20%	0,20%	0,20%	
Aumento costo della vita	3,10%	4,34%	4,55%	4,75%	
Abitanti	8.195	8.207	8.100	8.083	7.990
Base rivalutata	1.976.513,92	2.037.785,85	2.062.239,28	2.066.363,76	2.070.496,49



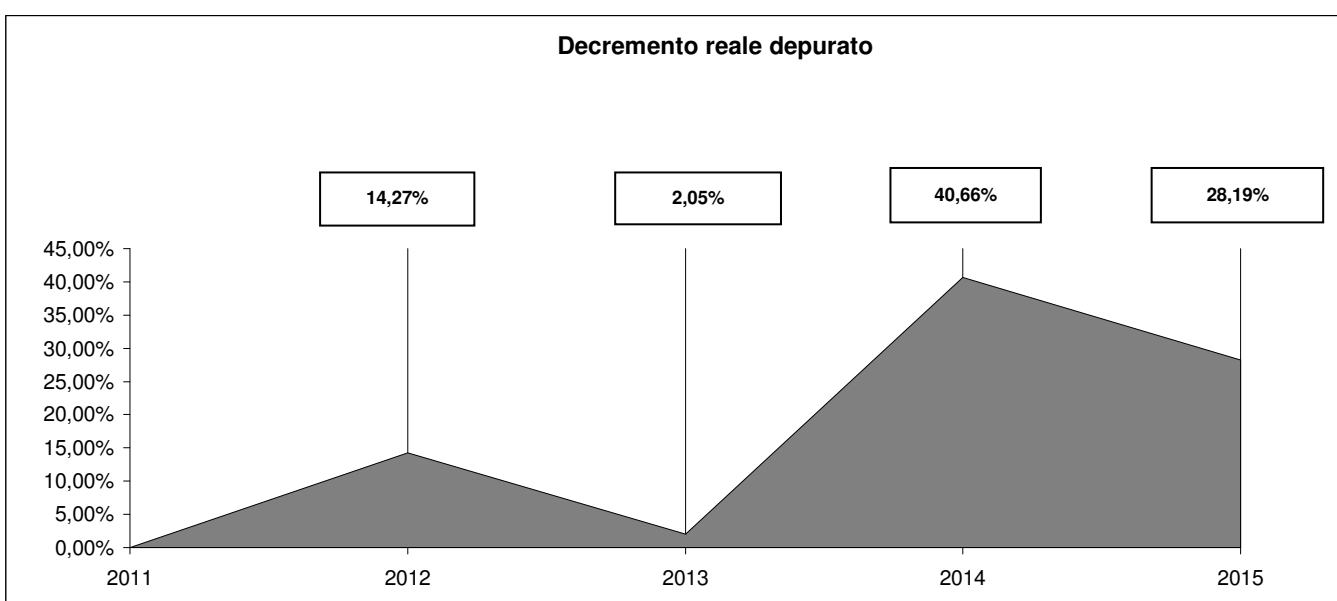
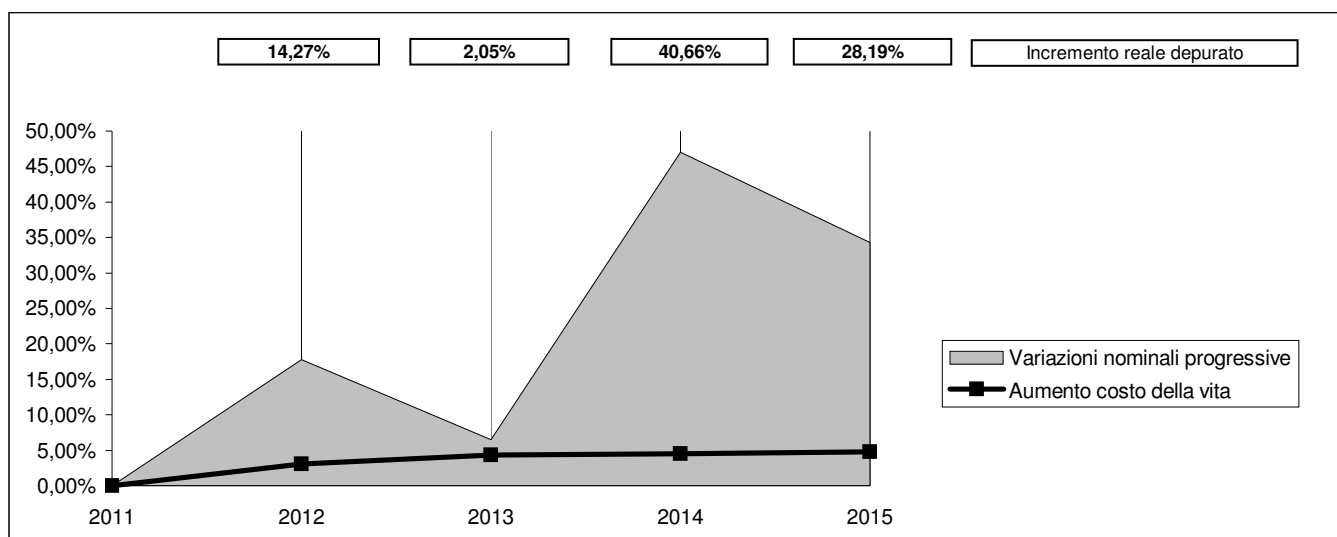
Presentazione grafica delle variazioni in termini reali

INTERVENTO 3: PRESTAZIONI DI SERVIZI

Descrizione	2011	2012	2013	2014	2015
INTERVENTO 3: PRESTAZIONI DI SERVIZI	3.199.893,23	3.769.765,80	3.407.215,03	4.705.728,28	4.296.832,12
Indice per abitante	390,47	459,34	420,64	582,18	537,78

Variazioni sull'anno precedente	17,81%	-9,62%	38,11%	-8,69%
Variazioni nominali progressive	17,81%	6,48%	47,06%	34,28%
Incremento reale depurato	14,27%	2,05%	40,66%	28,19%

Indici ISTAT	3,10%	1,20%	0,20%	0,20%	
Aumento costo della vita	3,10%	4,34%	4,55%	4,75%	
Abitanti	8.195	8.207	8.100	8.083	7.990
Base rivalutata	3.199.893,23	3.299.089,92	3.338.679,00	3.345.356,36	3.352.047,07



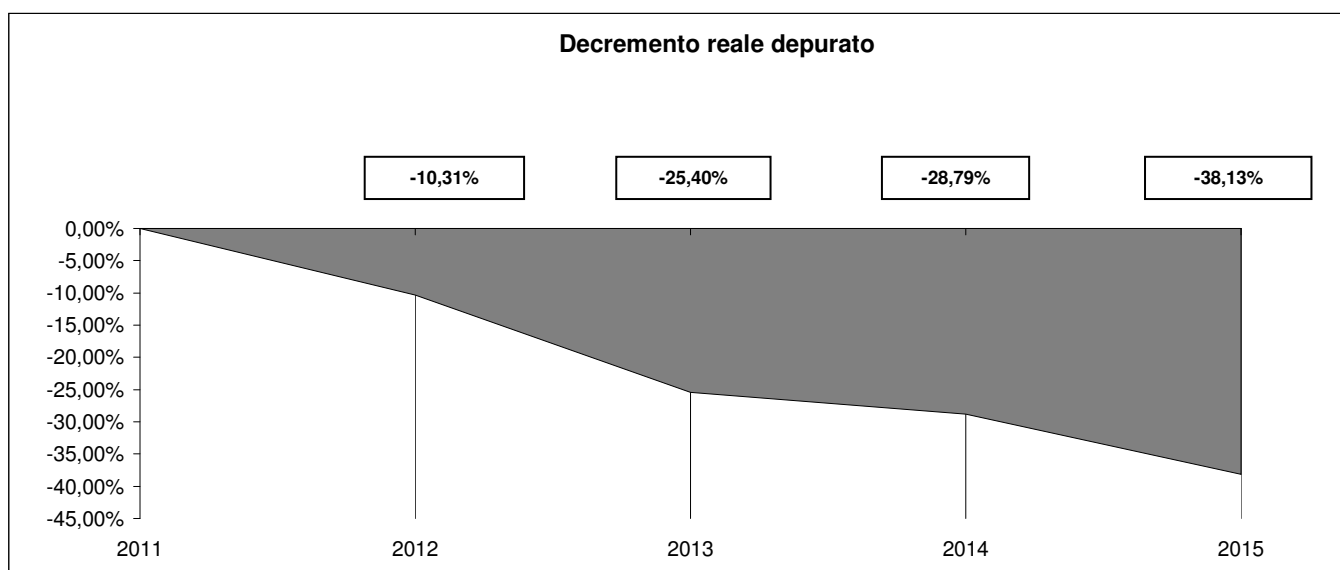
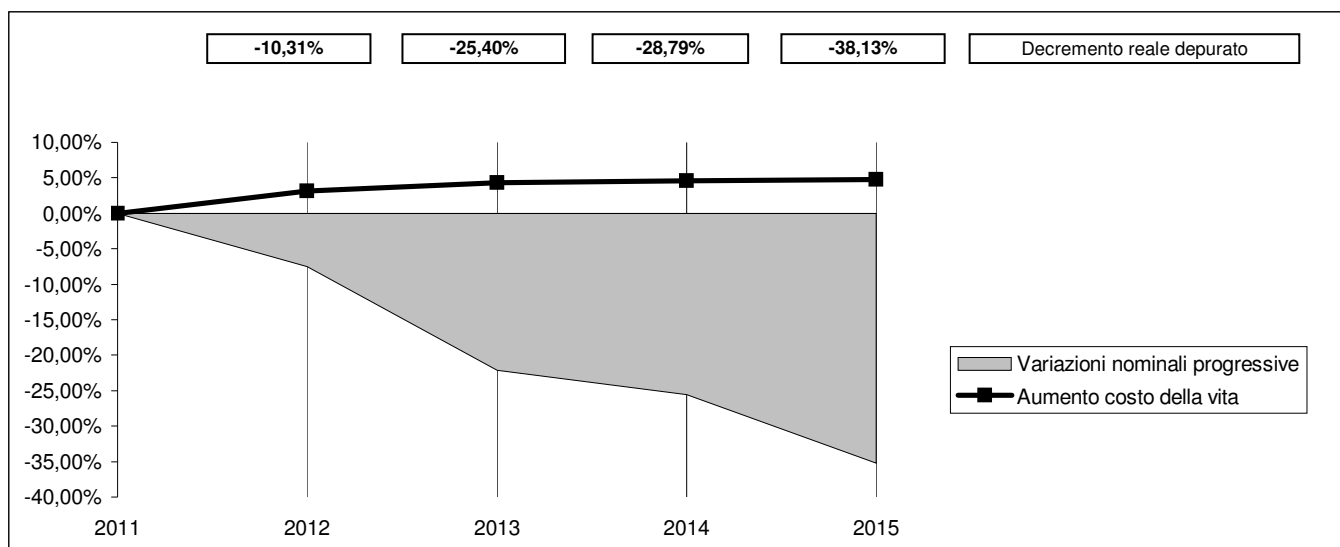
Presentazione grafica delle variazioni in termini reali

INTERVENTO 6: INTERESSI PASSIVI E ONERI FINANZIARI

Descrizione	2011	2012	2013	2014	2015
INTERVENTO 6: INTERESSI PASSIVI E ONERI FINANZIARI	210.020,06	194.214,86	163.470,51	156.359,12	136.119,39
Indice per abitante	25,63	23,66	20,18	19,34	17,04

Variazioni sull'anno precedente	-7,53%	-15,83%	-4,35%	-12,94%
Variazioni nominali progressive	-7,53%	-22,16%	-25,55%	-35,19%
Decremento reale depurato	-10,31%	-25,40%	-28,79%	-38,13%

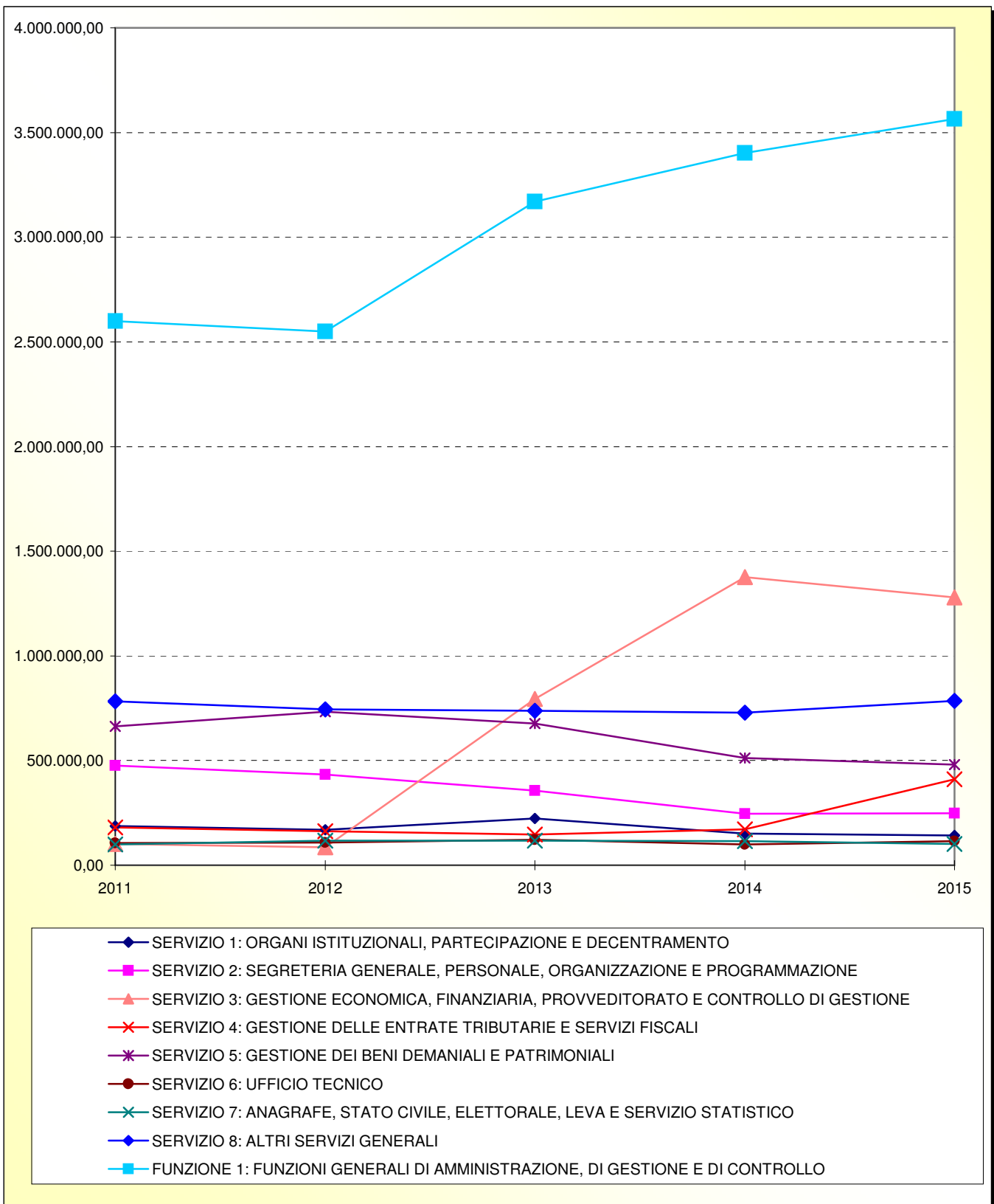
Indici ISTAT	3,10%	1,20%	0,20%	0,20%	
Aumento costo della vita	3,10%	4,34%	4,55%	4,75%	
Abitanti	8.195	8.207	8.100	8.083	7.990
Base rivalutata	210.020,06	216.530,68	219.129,05	219.567,31	220.006,44



FUNZIONE 1: FUNZIONI GENERALI DI AMMINISTRAZIONE, DI GESTIONE E DI CONTROLLO

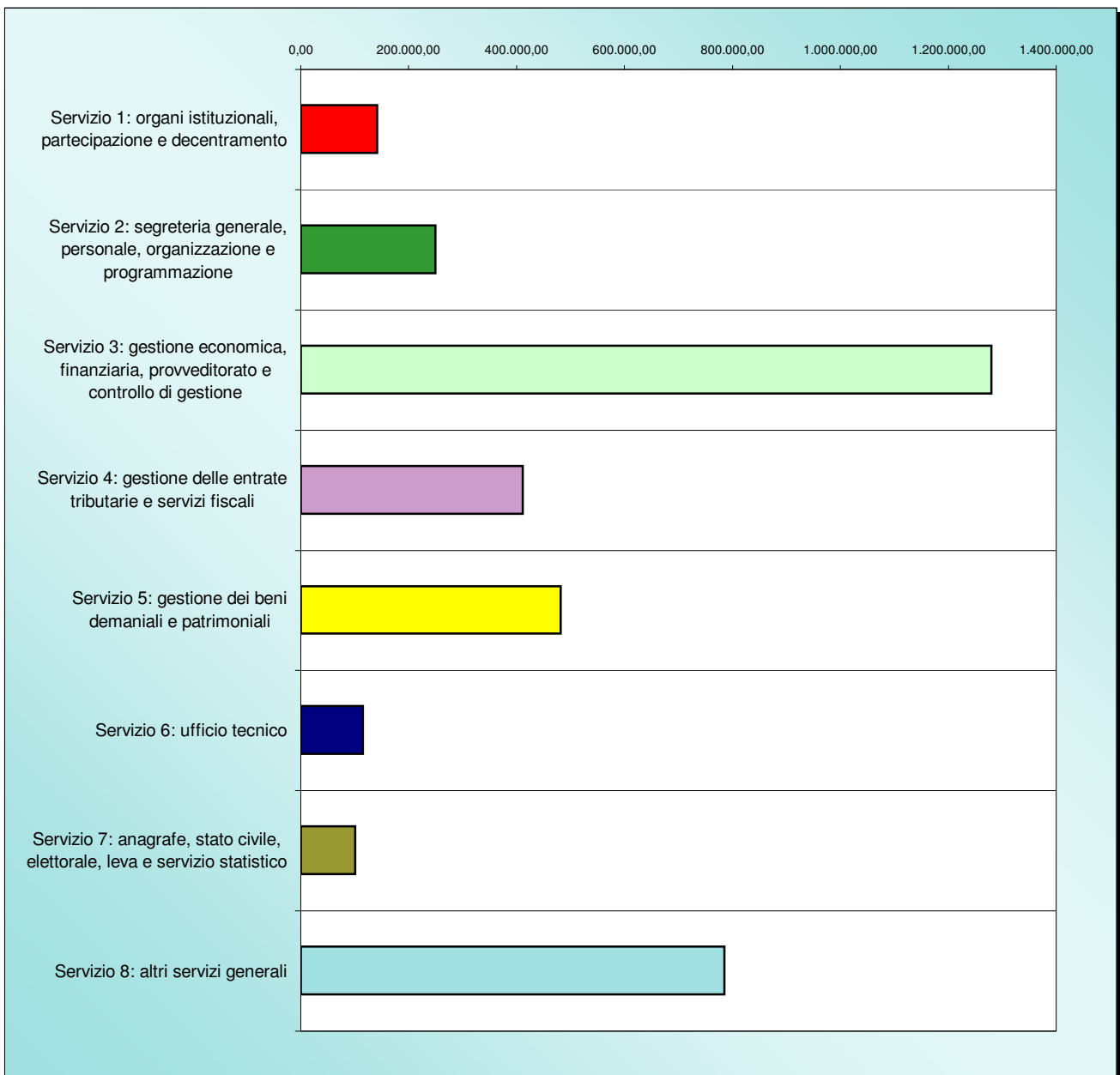
Descrizione	2011	2012	2013	2014	2015
SERVIZIO 1: ORGANI ISTITUZIONALI, PARTECIPAZIONE E DECENTRAMENTO	186.528,16	168.366,88	222.268,71	150.474,75	141.401,95
<i>Incremento sull'anno precedente</i>		-9,74%	32,01%	-32,30%	-6,03%
SERVIZIO 2: SEGRETERIA GENERALE, PERSONALE, ORGANIZZAZIONE E PROGRAMMAZIONE	476.930,15	432.093,60	355.821,79	245.405,71	249.098,83
<i>Incremento sull'anno precedente</i>		-9,40%	-17,65%	-31,03%	1,50%
SERVIZIO 3: GESTIONE ECONOMICA, FINANZIARIA, PROVVEDITORATO E CONTROLLO	102.464,84	85.438,21	793.793,60	1.376.373,79	1.280.094,94
<i>Incremento sull'anno precedente</i>		-16,62%	829,09%	73,39%	-7,00%
SERVIZIO 4: GESTIONE DELLE ENTRATE TRIBUTARIE E SERVIZI FISCALI	181.037,46	161.487,94	147.285,99	171.758,02	411.588,42
<i>Incremento sull'anno precedente</i>		-10,80%	-8,79%	16,62%	139,63%
SERVIZIO 5: GESTIONE DEI BENI DEMANIALI E PATRIMONIALI	662.701,32	733.839,68	677.169,55	512.686,76	481.318,01
<i>Incremento sull'anno precedente</i>		10,73%	-7,72%	-24,29%	-6,12%
SERVIZIO 6: UFFICIO TECNICO	106.816,50	107.244,04	121.090,55	100.199,18	115.019,66
<i>Incremento sull'anno precedente</i>		0,40%	12,91%	-17,25%	14,79%
SERVIZIO 7: ANAGRAFE, STATO CIVILE, ELETTORALE, LEVA E SERVIZIO STATISTICO	99.596,29	117.902,89	116.203,45	116.117,43	100.932,47
<i>Incremento sull'anno precedente</i>		18,38%	-1,44%	-0,07%	-13,08%
SERVIZIO 8: ALTRI SERVIZI GENERALI	782.119,00	743.479,83	737.020,68	729.688,33	785.249,34
<i>Incremento sull'anno precedente</i>		-4,94%	-0,87%	-0,99%	7,61%
FUNZIONE 1: FUNZIONI GENERALI DI AMMINISTRAZIONE, DI GESTIONE E DI CONTROLLO	2.598.193,72	2.549.853,07	3.170.654,32	3.402.703,97	3.564.703,62
<i>Incremento sull'anno precedente</i>		-1,86%	24,35%	7,32%	4,76%

FUNZIONE 1: FUNZIONI GENERALI DI AMMINISTRAZIONE, DI GESTIONE E DI CONTROLLO



SPESE CORRENTI PER AMMINISTRAZIONE GENERALE

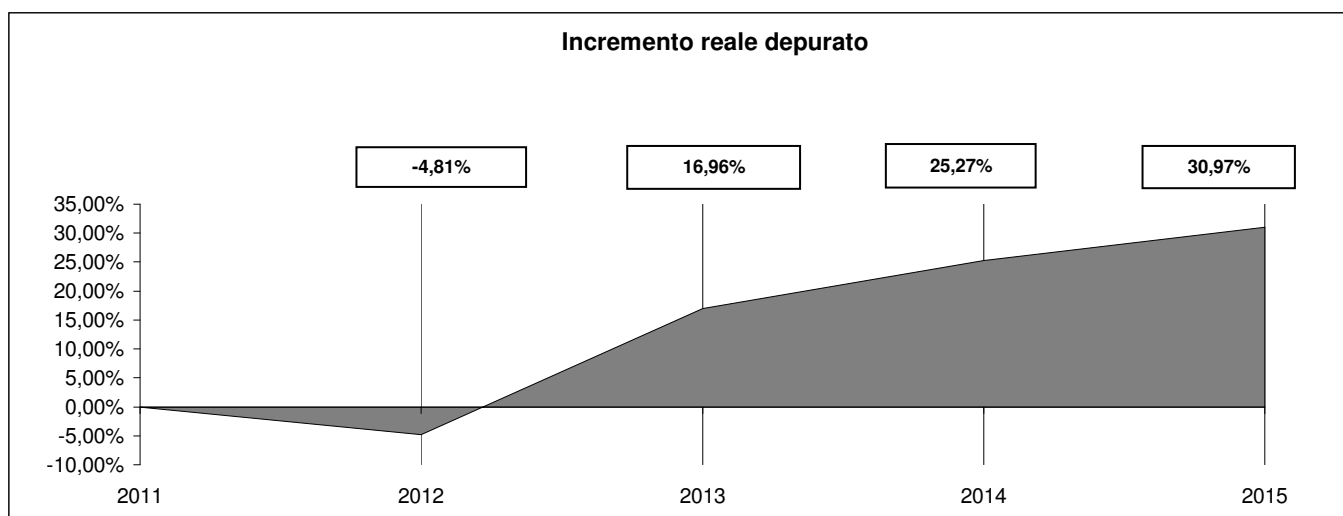
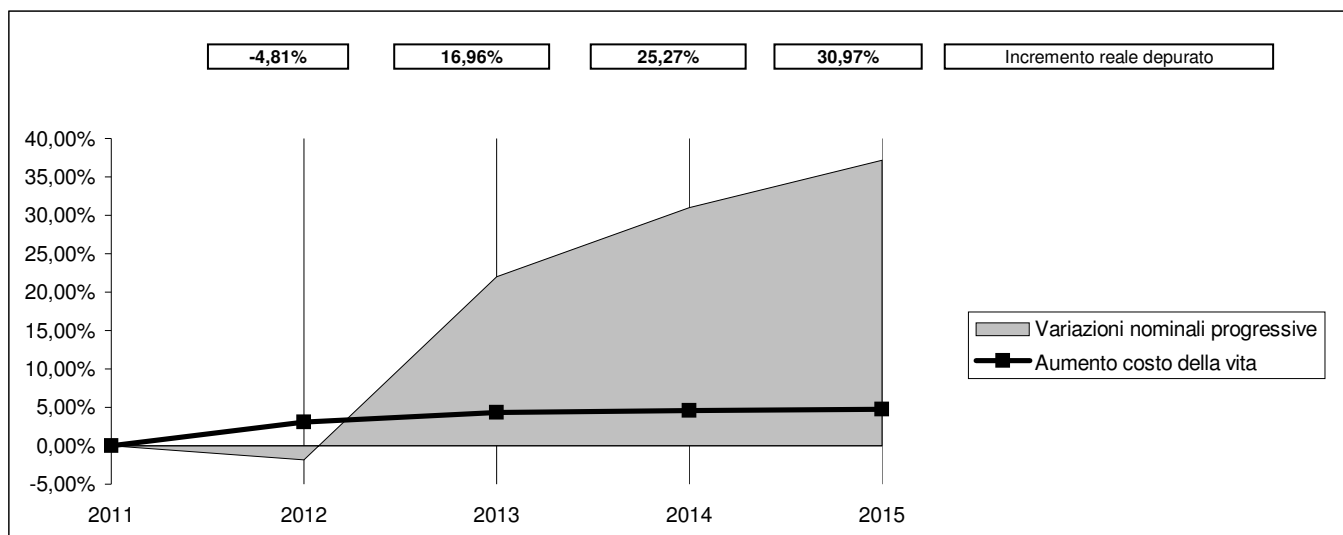
Servizio 1: organi istituzionali, partecipazione e decentramento	141.401,95	3,97%
Servizio 2: segreteria generale, personale, organizzazione e programmazione	249.098,83	6,99%
Servizio 3: gestione economica, finanziaria, provveditorato e controllo di gestione	1.280.094,94	35,91%
Servizio 4: gestione delle entrate tributarie e servizi fiscali	411.588,42	11,55%
Servizio 5: gestione dei beni demaniali e patrimoniali	481.318,01	13,50%
Servizio 6: ufficio tecnico	115.019,66	3,23%
Servizio 7: anagrafe, stato civile, elettorale, leva e servizio statistico	100.932,47	2,83%
Servizio 8: altri servizi generali	785.249,34	22,03%
TOTALE SPESE CORRENTI PER AMMINISTRAZIONE GENERALE	3.564.703,62	



Presentazione grafica delle variazioni in termini reali

FUNZIONE 1: AMMINISTRAZIONE, GESTIONE E CONTROLLO

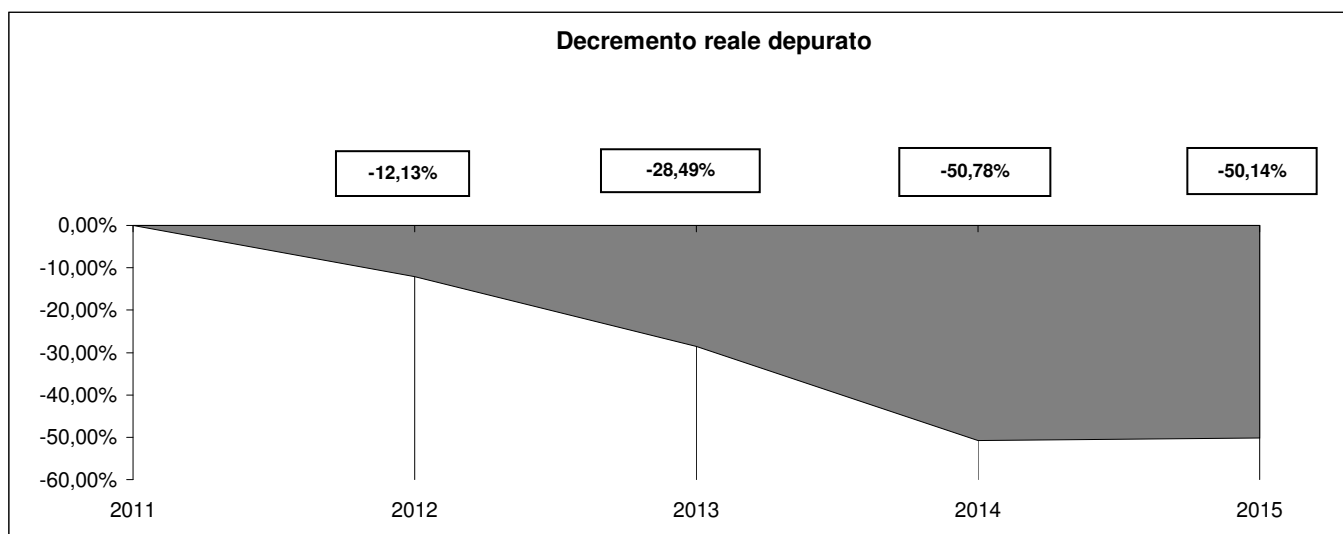
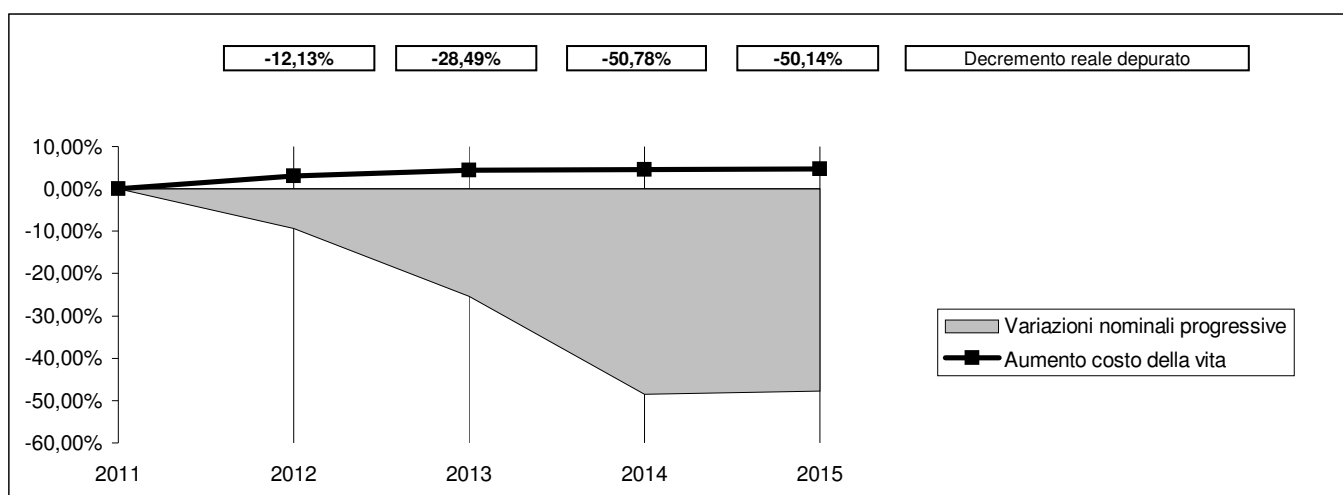
Descrizione	2011	2012	2013	2014	2015
FUNZIONE 1: AMMINISTRAZIONE, GESTIONE E CONTROLLO	2.598.193,72	2.549.853,07	3.170.654,32	3.402.703,97	3.564.703,62
Indice per abitante	317,05	310,69	391,44	420,97	446,15
Variazioni sull'anno precedente		-1,86%	24,35%	7,32%	4,76%
Variazioni nominali progressive		-1,86%	22,03%	30,96%	37,20%
Incremento reale depurato		-4,81%	16,96%	25,27%	30,97%
Indici ISTAT		3,10%	1,20%	0,20%	0,20%
Aumento costo della vita		3,10%	4,34%	4,55%	4,75%
Abitanti	8.195	8.207	8.100	8.083	7.990
Base rivalutata	2.598.193,72	2.678.737,73	2.710.882,58	2.716.304,34	2.721.736,95



Presentazione grafica delle variazioni in termini reali

SERVIZIO 2: SEGRETERIA GENERALE, PERSONALE, ORGANIZZAZIONE E PROGRAMMAZIONE

Descrizione	2011	2012	2013	2014	2015
SERVIZIO 2: SEGRETERIA GENERALE, PERSONALE, ORGANIZZAZIONE E PROGRAMMAZIONE	476.930,15	432.093,60	355.821,79	245.405,71	249.098,83
Indice per abitante	58,20	52,65	43,93	30,36	31,18
Variazioni sull'anno precedente		-9,40%	-17,65%	-31,03%	1,50%
Variazioni nominali progressive		-9,40%	-25,39%	-48,54%	-47,77%
Decremento reale depurato		-12,13%	-28,49%	-50,78%	-50,14%
Indici ISTAT		3,10%	1,20%	0,20%	0,20%
Aumento costo della vita		3,10%	4,34%	4,55%	4,75%
Abitanti	8.195	8.207	8.100	8.083	7.990
Base rivalutata	476.930,15	491.714,98	497.615,56	498.610,80	499.608,02



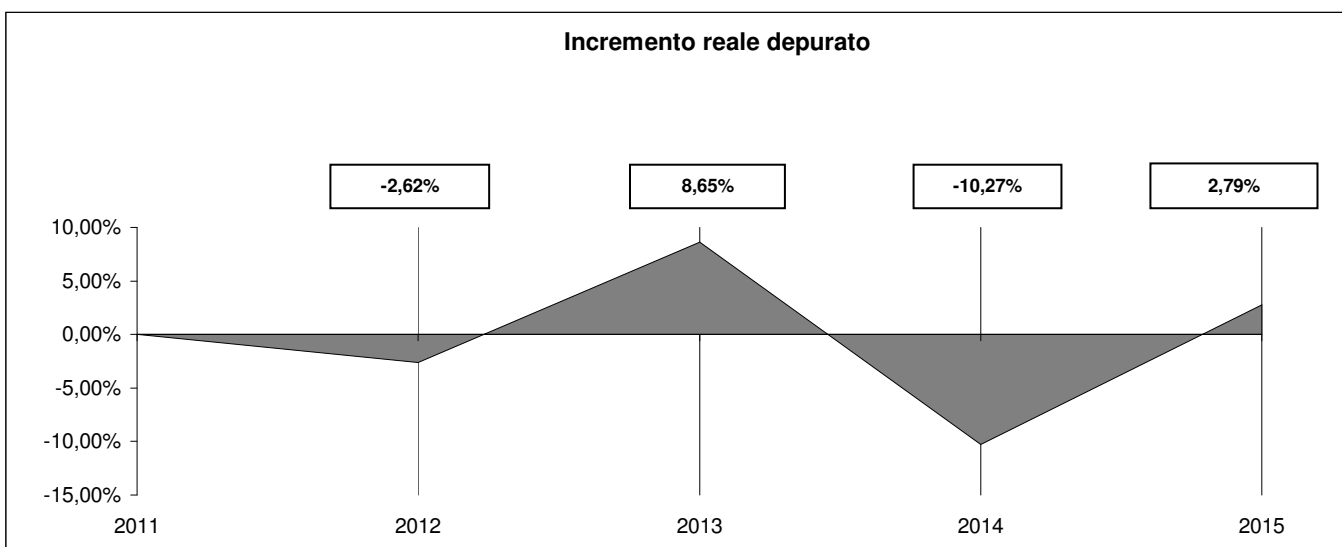
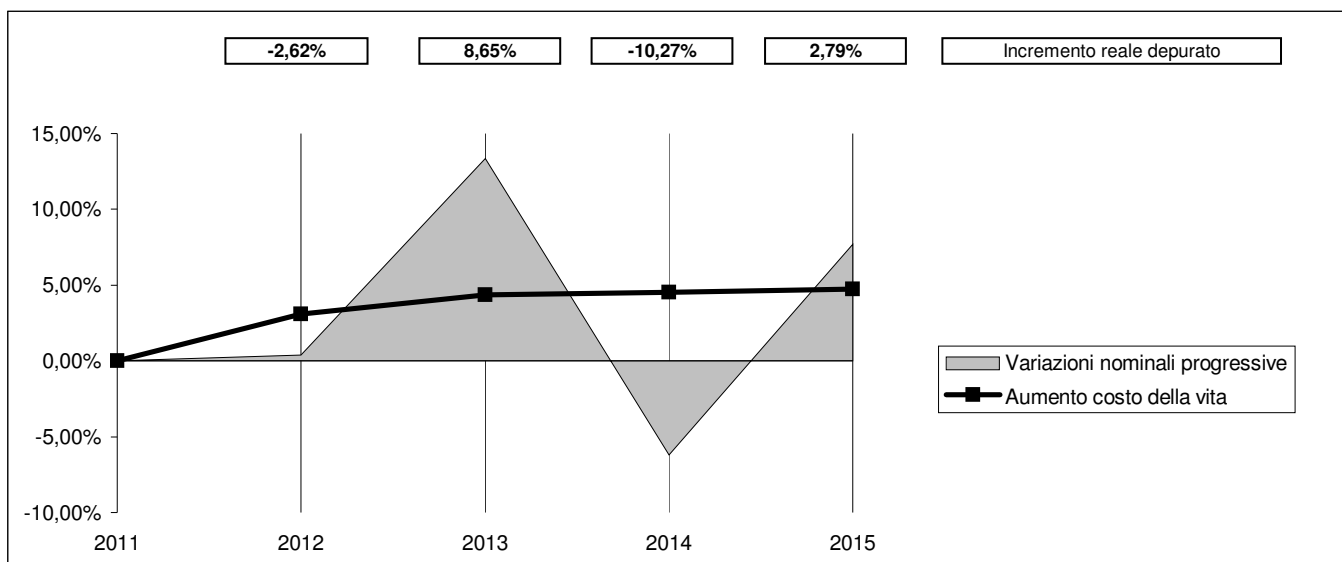
Presentazione grafica delle variazioni in termini reali

SERVIZIO 6: UFFICIO TECNICO

Descrizione	2011	2012	2013	2014	2015
SERVIZIO 6: UFFICIO TECNICO	106.816,50	107.244,04	121.090,55	100.199,18	115.019,66
Indice per abitante	13,03	13,07	14,95	12,40	14,40

Variazioni sull'anno precedente	0,40%	12,91%	-17,25%	14,79%
Variazioni nominali progressive	0,40%	13,36%	-6,20%	7,68%
Incremento reale depurato	-2,62%	8,65%	-10,27%	2,79%

Indici ISTAT	3,10%	1,20%	0,20%	0,20%	
Aumento costo della vita	3,10%	4,34%	4,55%	4,75%	
Abitanti	8.195	8.207	8.100	8.083	7.990
Base rivalutata	106.816,50	110.127,81	111.449,35	111.672,24	111.895,59



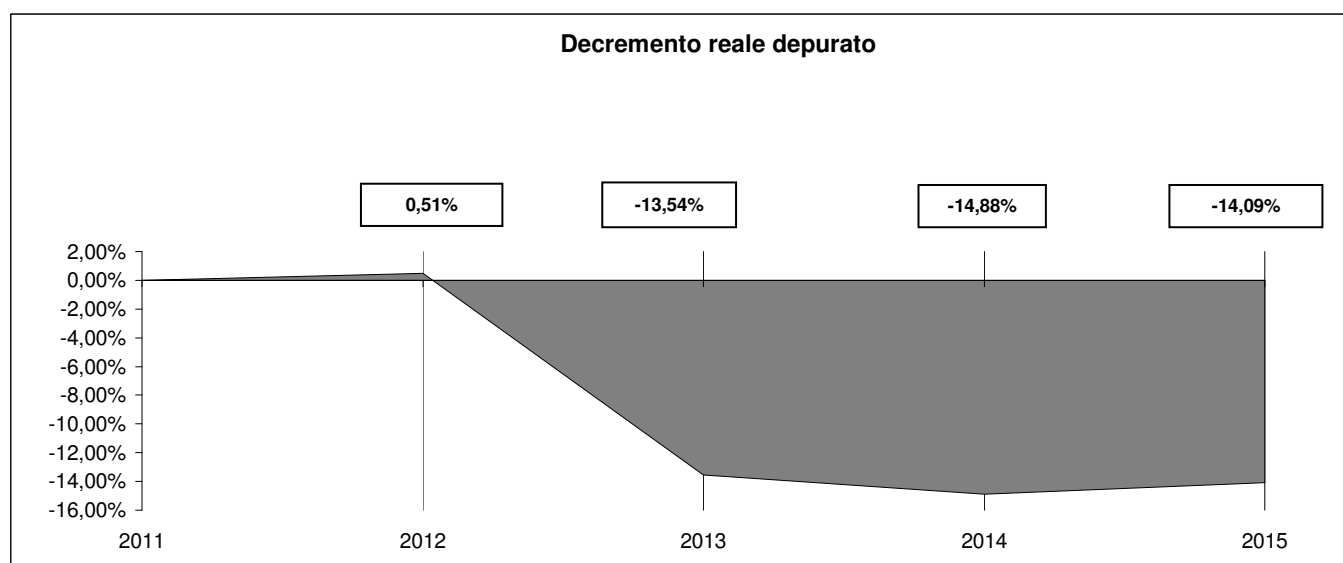
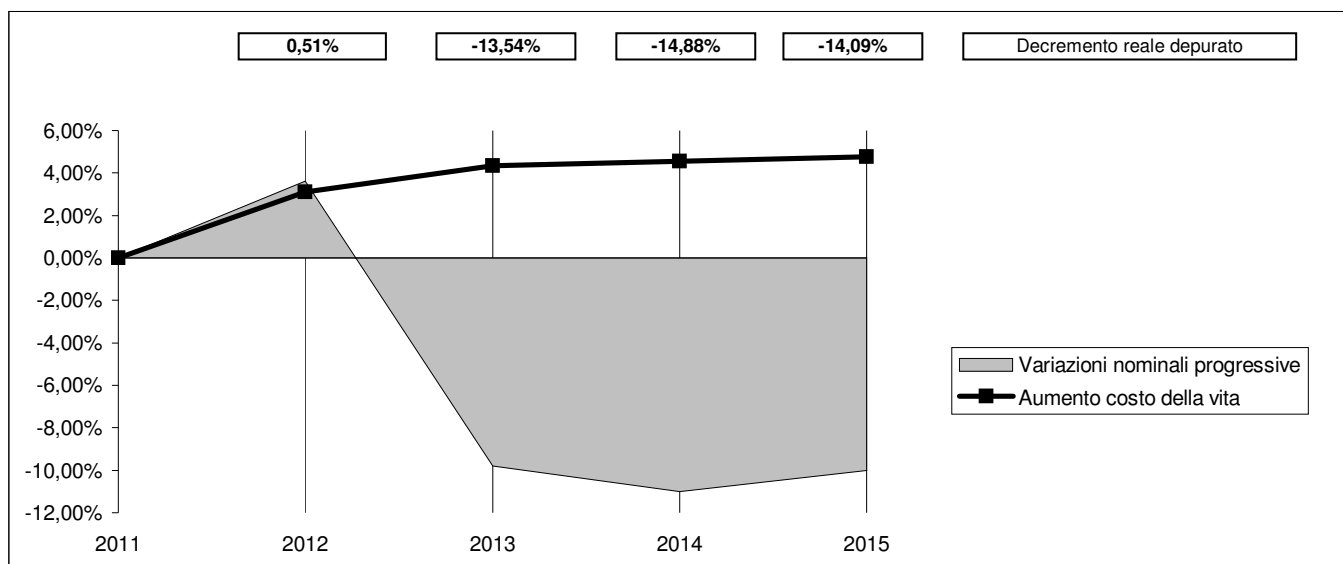
Presentazione grafica delle variazioni in termini reali

FUNZIONE 3: FUNZIONI DI POLIZIA LOCALE

Descrizione	2011	2012	2013	2014	2015
FUNZIONE 3: FUNZIONI DI POLIZIA LOCALE	505.727,91	524.041,00	456.219,33	450.055,64	455.145,48
Indice per abitante	61,71	63,85	56,32	55,68	56,96

Variazioni sull'anno precedente		3,62%	-12,94%	-1,35%	1,13%
Variazioni nominali progressive		3,62%	-9,79%	-11,01%	-10,00%
Decremento reale depurato		0,51%	-13,54%	-14,88%	-14,09%

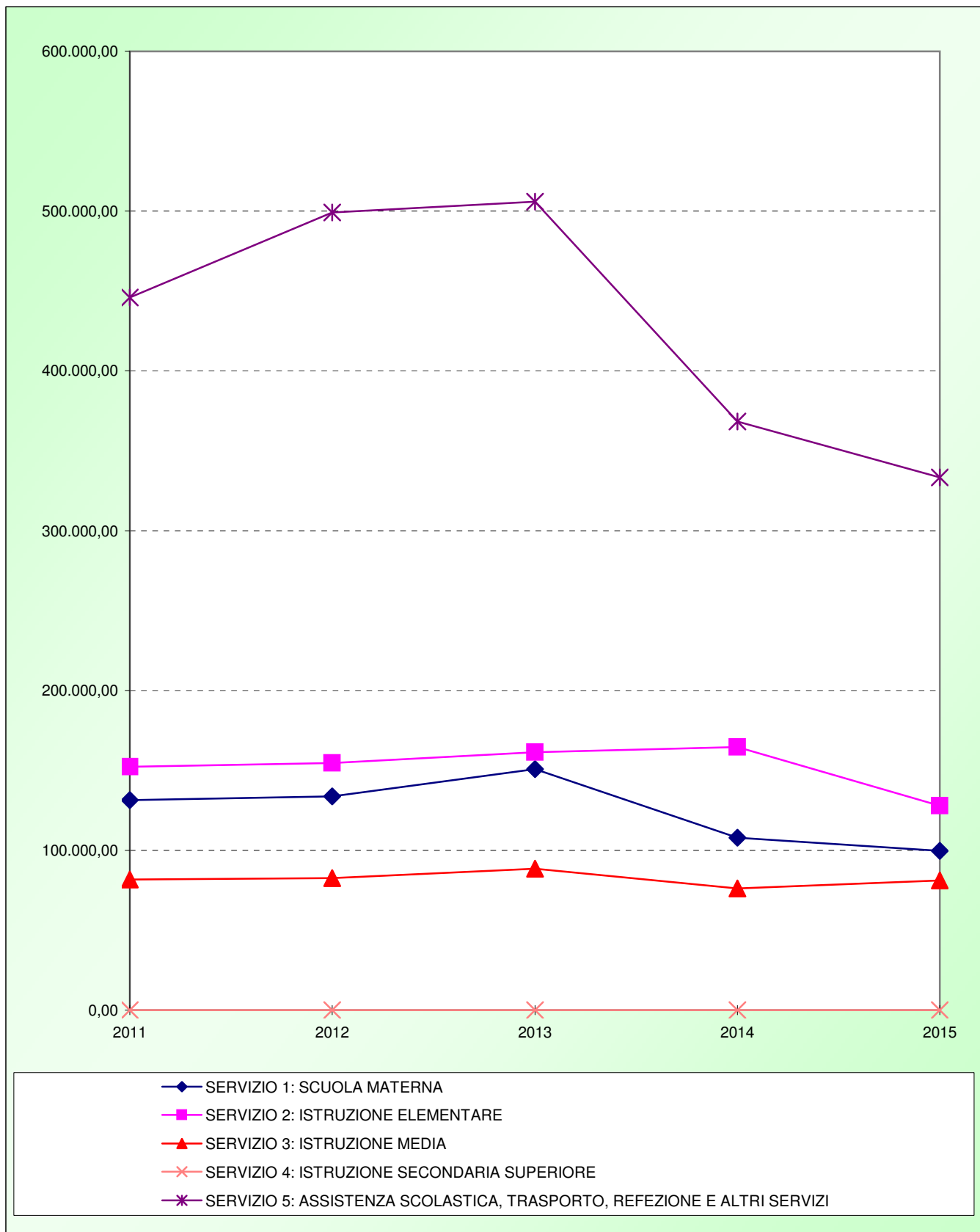
Indici ISTAT		3,10%	1,20%	0,20%	0,20%
Aumento costo della vita		3,10%	4,34%	4,55%	4,75%
Abitanti	8.195	8.207	8.100	8.083	7.990
Base rivalutata	505.727,91	521.405,48	527.662,34	528.717,67	529.775,10



FUNZIONE 4: FUNZIONI DI ISTRUZIONE PUBBLICA

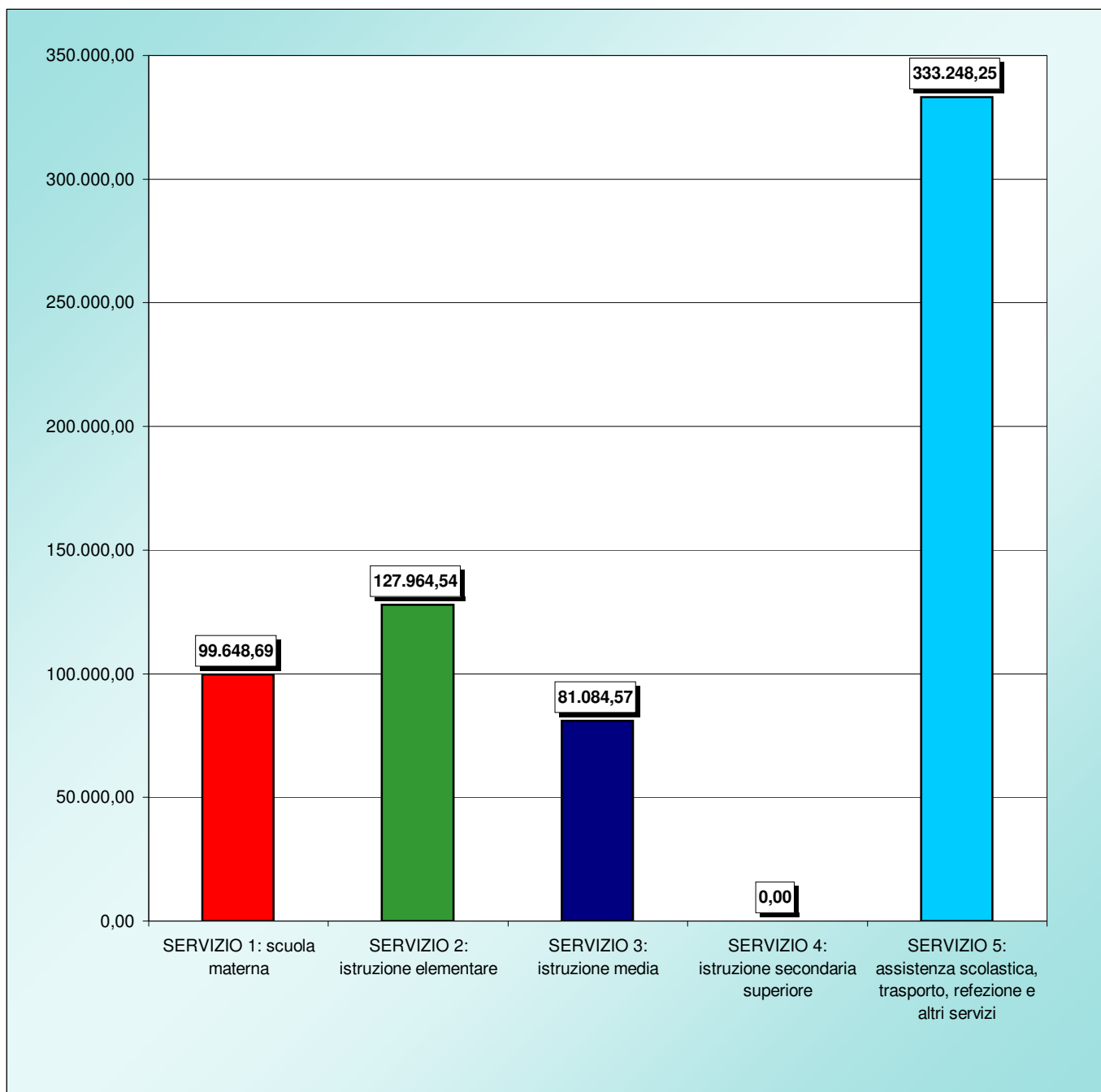
Descrizione	2011	2012	2013	2014	2015
SERVIZIO 1: SCUOLA MATERNA	131.412,85	133.775,00	150.699,50	107.797,00	99.648,69
<i>Incremento sull'anno precedente</i>		1,80%	12,65%	-28,47%	-7,56%
SERVIZIO 2: ISTRUZIONE ELEMENTARE	152.353,59	154.672,38	161.343,39	164.667,14	127.964,54
<i>Incremento sull'anno precedente</i>		1,52%	4,31%	2,06%	-22,29%
SERVIZIO 3: ISTRUZIONE MEDIA	81.660,92	82.541,00	88.521,20	76.282,59	81.084,57
<i>Incremento sull'anno precedente</i>		1,08%	7,25%	-13,83%	6,29%
SERVIZIO 4: ISTRUZIONE SECONDARIA SUPERIORE	0,00	0,00	0,00	0,00	0,00
<i>Incremento sull'anno precedente</i>					
SERVIZIO 5: ASSISTENZA SCOLASTICA, TRASPORTO, REFEZIONE E ALTRI SERVIZI	445.860,11	499.108,60	505.921,61	368.318,02	333.248,25
<i>Incremento sull'anno precedente</i>		11,94%	1,37%	-27,20%	-9,52%
FUNZIONE 4: FUNZIONI DI ISTRUZIONE PUBBLICA	811.287,47	870.096,98	906.485,70	717.064,75	641.946,05
<i>Incremento sull'anno precedente</i>		7,25%	4,18%	-20,90%	-10,48%

FUNZIONE 4: FUNZIONI DI ISTRUZIONE PUBBLICA



SPESE CORRENTI PER ISTRUZIONE PUBBLICA

SERVIZIO 1: scuola materna	99.648,69	15,52%
SERVIZIO 2: istruzione elementare	127.964,54	19,93%
SERVIZIO 3: istruzione media	81.084,57	12,63%
SERVIZIO 4: istruzione secondaria superiore	0,00	0,00%
SERVIZIO 5: assistenza scolastica, trasporto, refezione e altri servizi	333.248,25	51,91%
TOTALE SPESE CORRENTI PER ISTRUZIONE PUBBLICA	641.946,05	



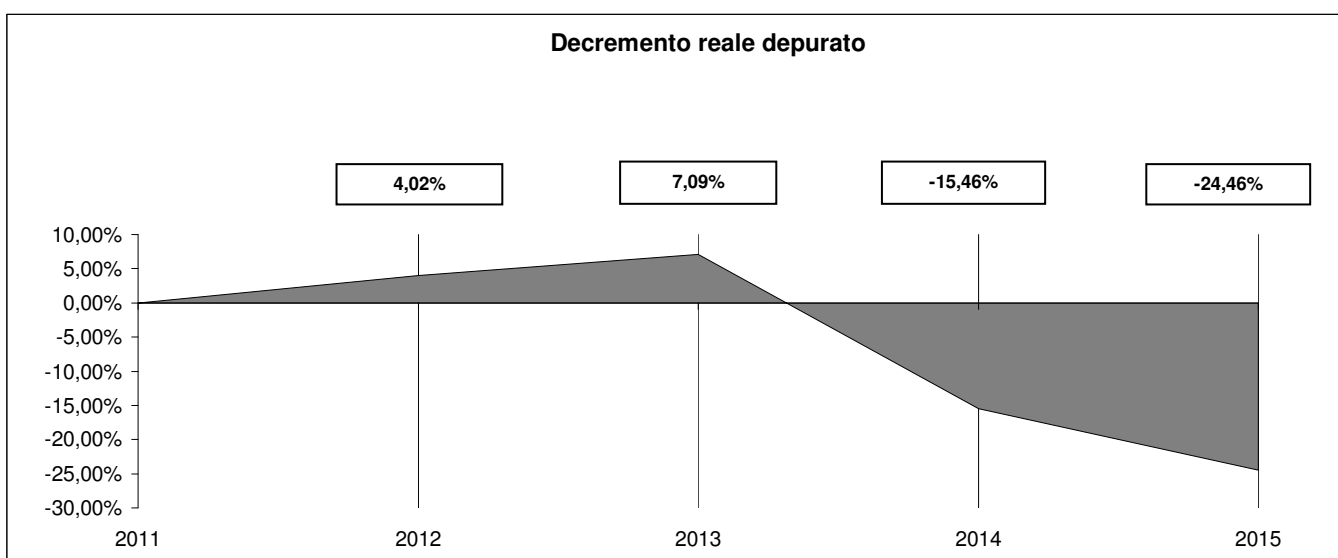
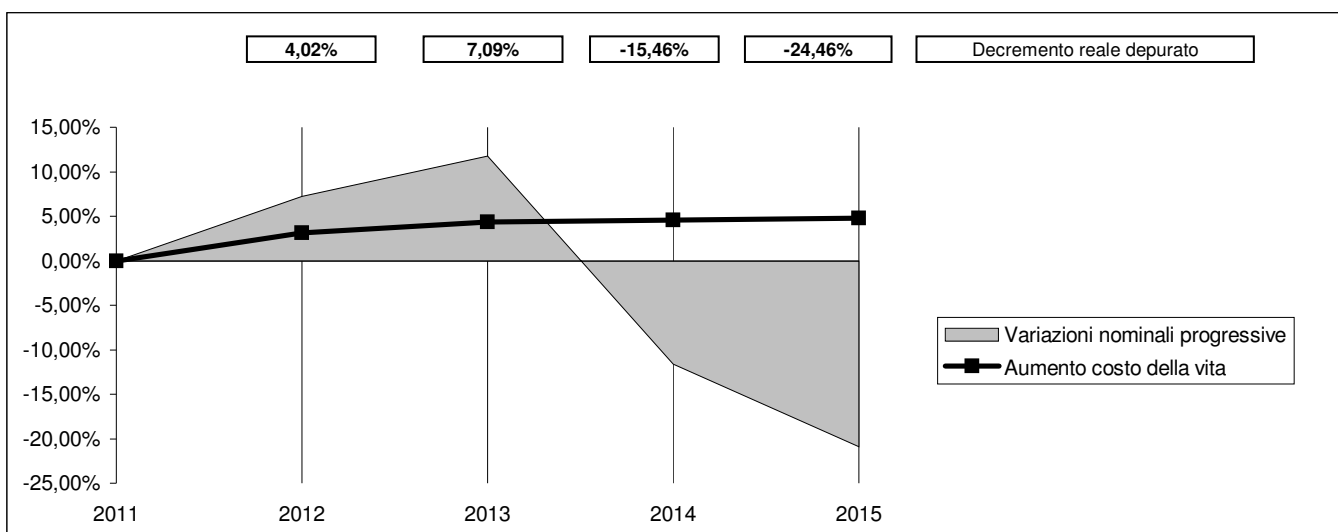
Presentazione grafica delle variazioni in termini reali

FUNZIONE 4: FUNZIONI DI ISTRUZIONE PUBBLICA

Descrizione	2011	2012	2013	2014	2015
FUNZIONE 4: FUNZIONI DI ISTRUZIONE PUBBLICA	811.287,47	870.096,98	906.485,70	717.064,75	641.946,05
Indice per abitante	99,00	106,02	111,91	88,71	80,34

Variazioni sull'anno precedente	7,25%	4,18%	-20,90%	-10,48%
Variazioni nominali progressive	7,25%	11,73%	-11,61%	-20,87%
Decremento reale depurato	4,02%	7,09%	-15,46%	-24,46%

Indici ISTAT	3,10%	1,20%	0,20%	0,20%	
Aumento costo della vita	3,10%	4,34%	4,55%	4,75%	
Abitanti	8.195	8.207	8.100	8.083	7.990
Base rivalutata	811.287,47	836.437,38	846.474,63	848.167,58	849.863,91



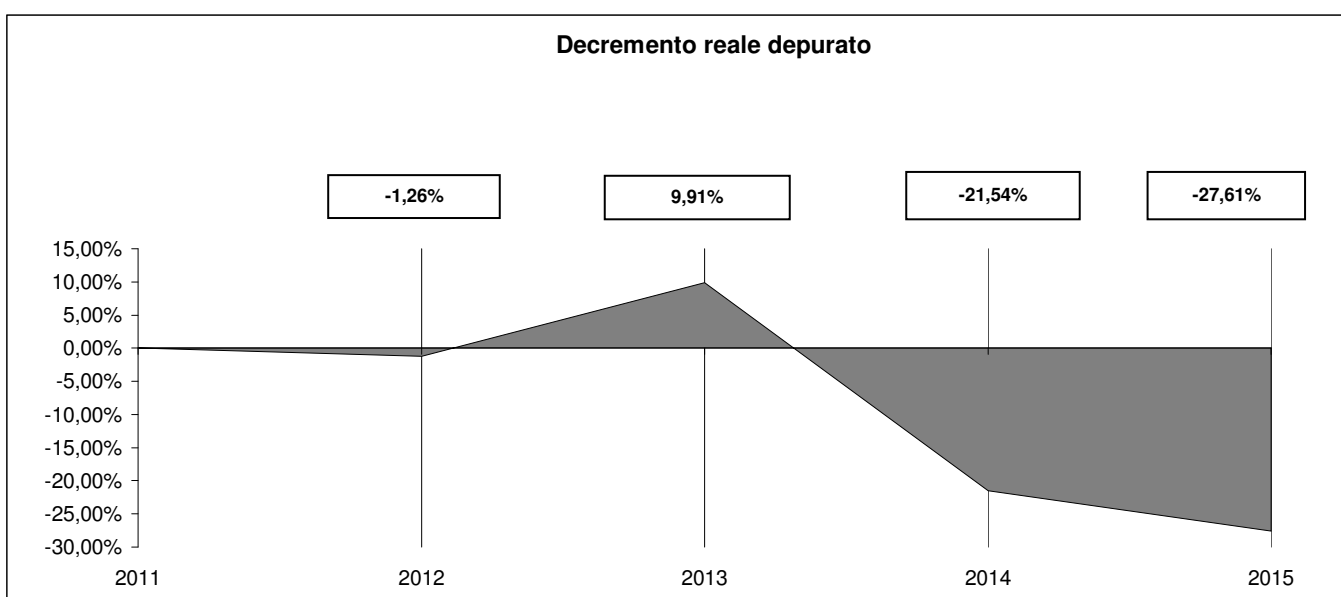
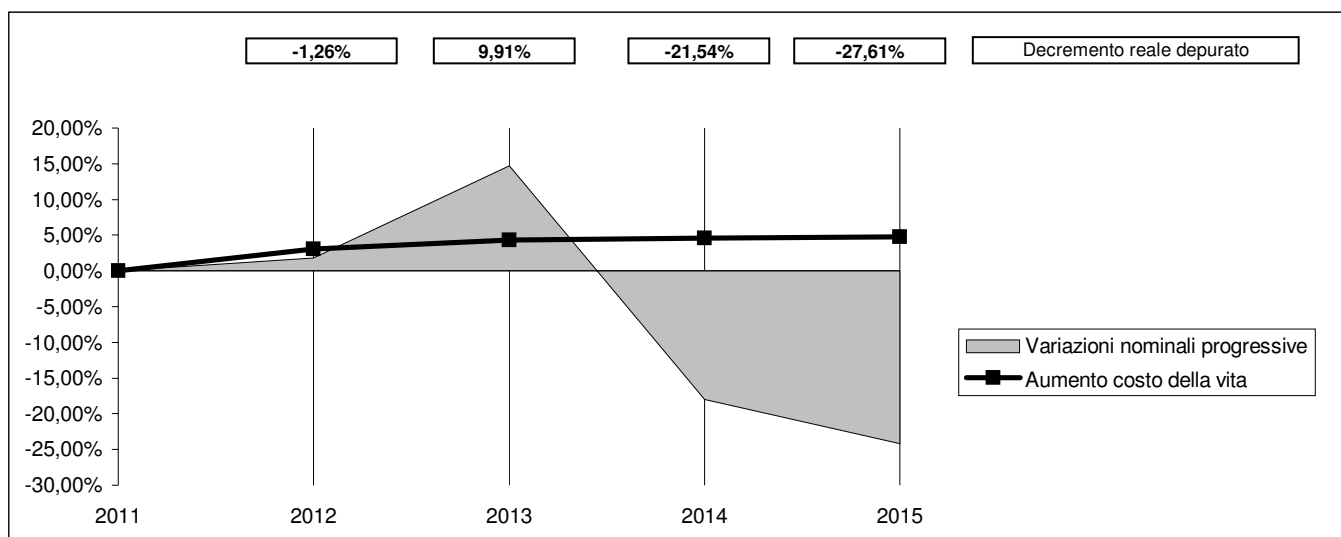
Presentazione grafica delle variazioni in termini reali

SERVIZIO 1: SCUOLA MATERNA

Descrizione	2011	2012	2013	2014	2015
SERVIZIO 1: SCUOLA MATERNA	131.412,85	133.775,00	150.699,50	107.797,00	99.648,69
Indice per abitante	16,04	16,30	18,60	13,34	12,47

Variazioni sull'anno precedente	1,80%	12,65%	-28,47%	-7,56%
Variazioni nominali progressive	1,80%	14,68%	-17,97%	-24,17%
Decremento reale depurato	-1,26%	9,91%	-21,54%	-27,61%

Indici ISTAT	3,10%	1,20%	0,20%	0,20%	
Aumento costo della vita	3,10%	4,34%	4,55%	4,75%	
Abitanti	8.195	8.207	8.100	8.083	7.990
Base rivalutata	131.412,85	135.486,65	137.112,49	137.386,71	137.661,49



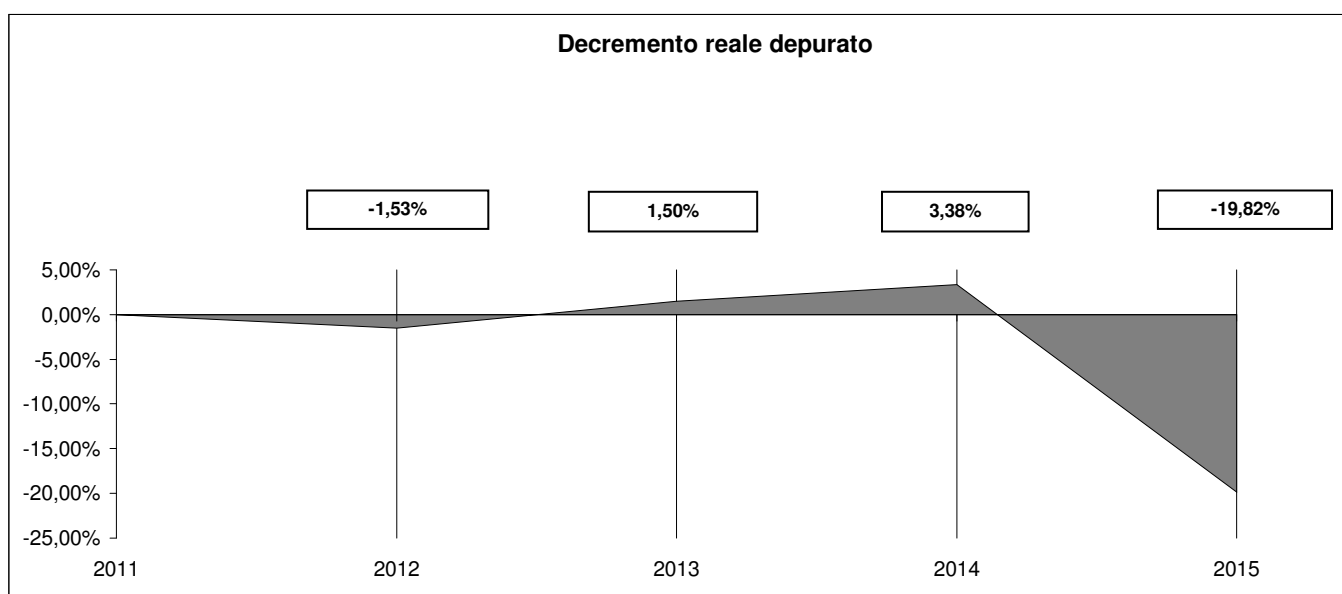
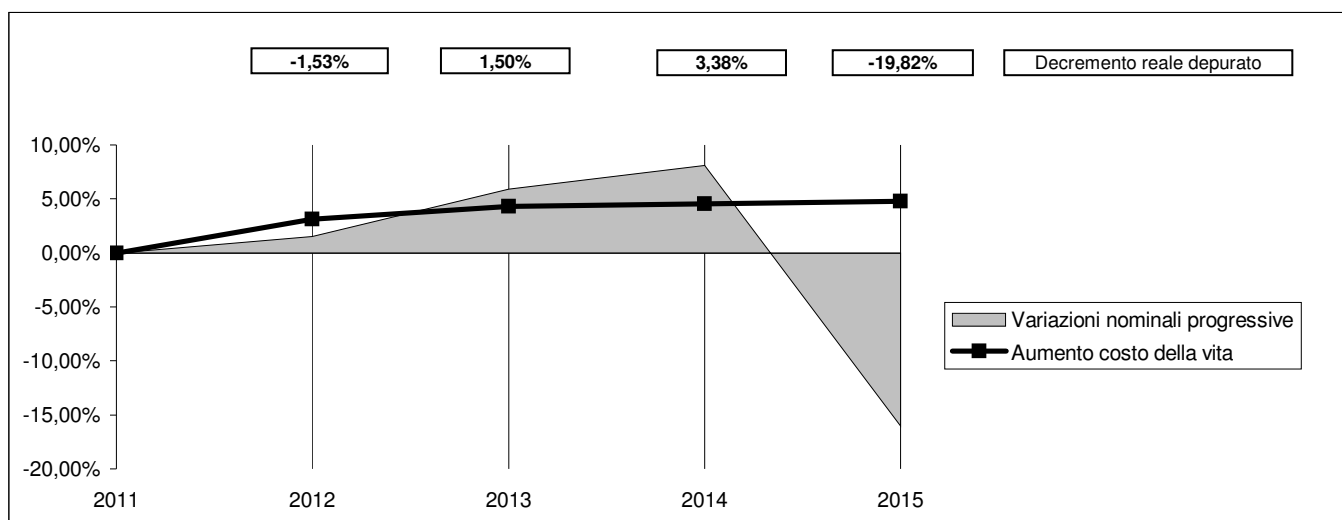
Presentazione grafica delle variazioni in termini reali

SERVIZIO 2: ISTRUZIONE ELEMENTARE

Descrizione	2011	2012	2013	2014	2015
SERVIZIO 2: ISTRUZIONE ELEMENTARE	152.353,59	154.672,38	161.343,39	164.667,14	127.964,54
Indice per abitante	18,59	18,85	19,92	20,37	16,02

Variazioni sull'anno precedente	1,52%	4,31%	2,06%	-22,29%
Variazioni nominali progressive	1,52%	5,90%	8,08%	-16,01%
Decremento reale depurato	-1,53%	1,50%	3,38%	-19,82%

Indici ISTAT	3,10%	1,20%	0,20%	0,20%	
Aumento costo della vita	3,10%	4,34%	4,55%	4,75%	
Abitanti	8.195	8.207	8.100	8.083	7.990
Base rivalutata	152.353,59	157.076,55	158.961,47	159.279,39	159.597,95



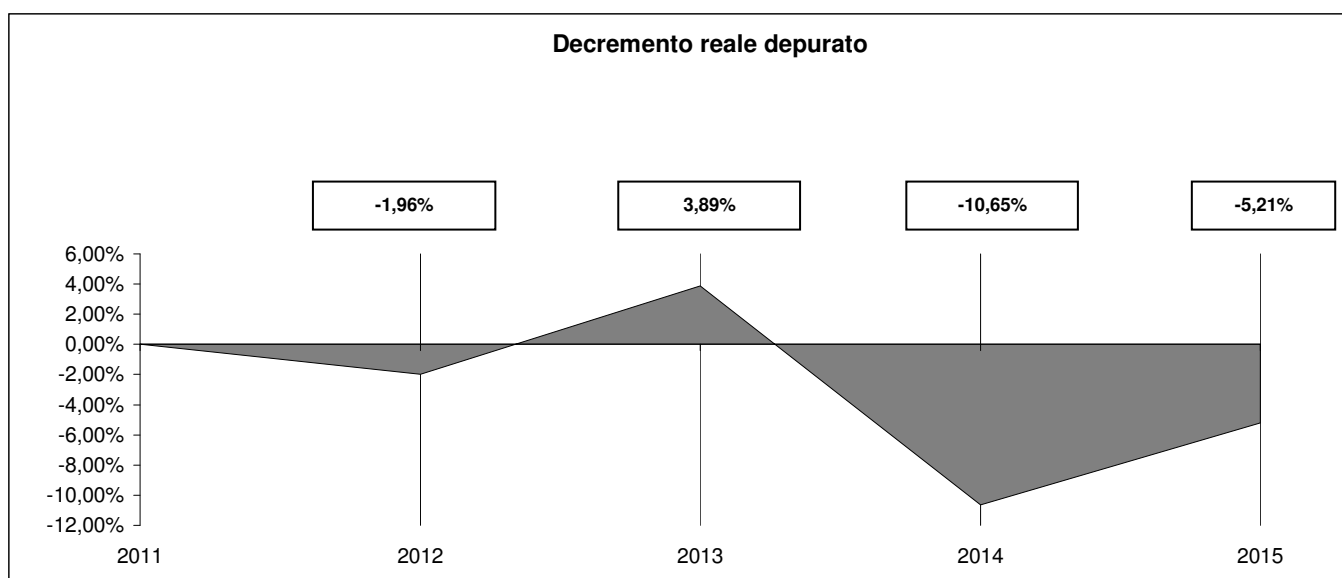
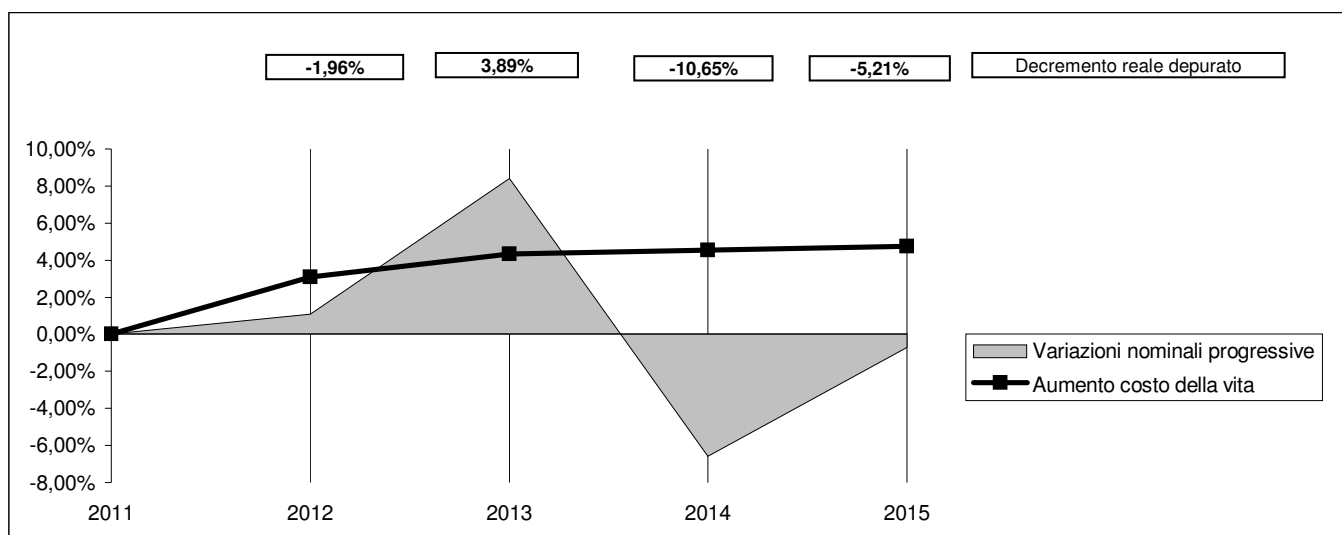
Presentazione grafica delle variazioni in termini reali

SERVIZIO 3: ISTRUZIONE MEDIA

Descrizione	2011	2012	2013	2014	2015
SERVIZIO 3: ISTRUZIONE MEDIA	81.660,92	82.541,00	88.521,20	76.282,59	81.084,57
Indice per abitante	9,96	10,06	10,93	9,44	10,15

Variazioni sull'anno precedente	1,08%	7,25%	-13,83%	6,29%
Variazioni nominali progressive	1,08%	8,40%	-6,59%	-0,71%
Decremento reale depurato	-1,96%	3,89%	-10,65%	-5,21%

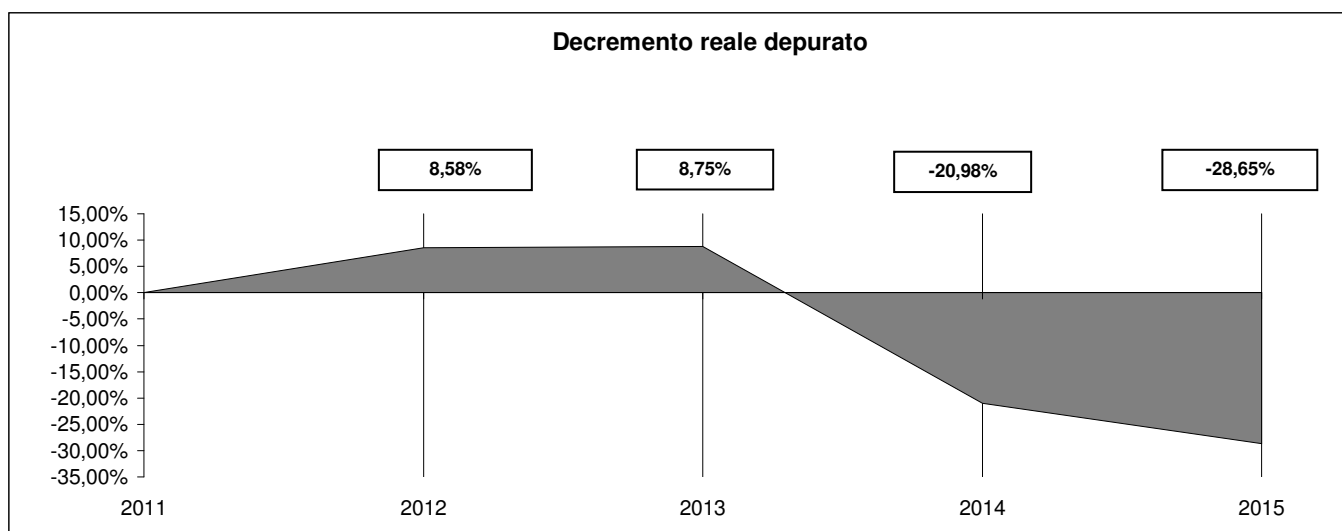
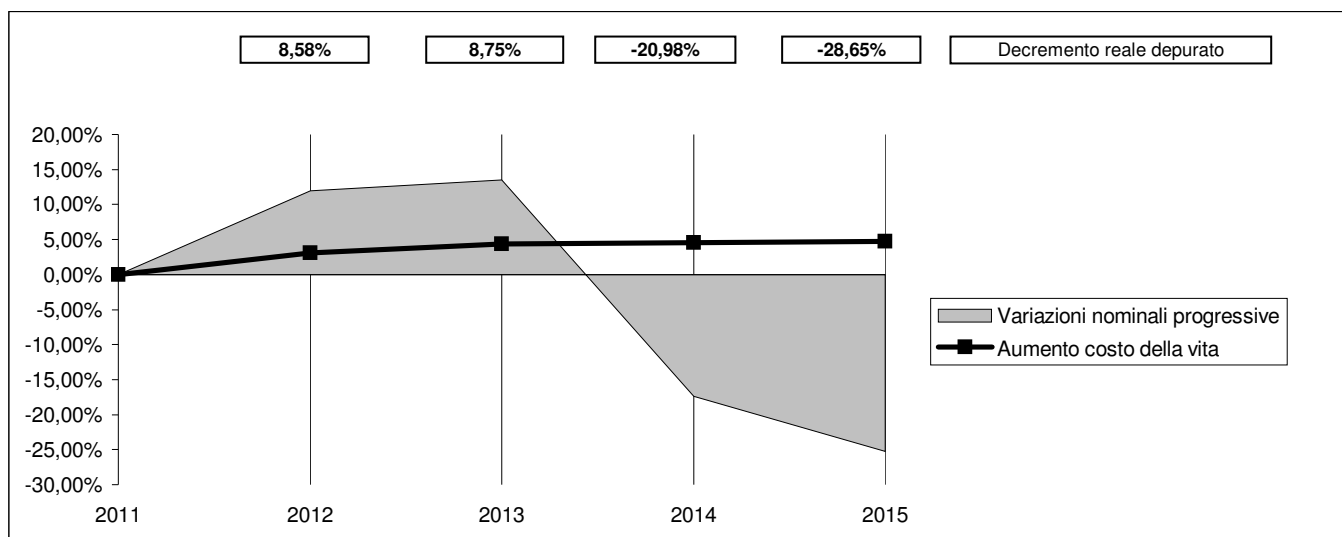
Indici ISTAT	3,10%	1,20%	0,20%	0,20%	
Aumento costo della vita	3,10%	4,34%	4,55%	4,75%	
Abitanti	8.195	8.207	8.100	8.083	7.990
Base rivalutata	81.660,92	84.192,41	85.202,72	85.373,12	85.543,87



Presentazione grafica delle variazioni in termini reali

SERVIZIO 5: ASSISTENZA SCOLASTICA, TRASPORTO, REFEZIONE E ALTRI SERVIZI

Descrizione	2011	2012	2013	2014	2015
SERVIZIO 5: ASSISTENZA SCOLASTICA, TRASPORTO, REFEZIONE E ALTRI SERVIZI	445.860,11	499.108,60	505.921,61	368.318,02	333.248,25
Indice per abitante	54,41	60,81	62,46	45,57	41,71
Variazioni sull'anno precedente		11,94%	1,37%	-27,20%	-9,52%
Variazioni nominali progressive		11,94%	13,47%	-17,39%	-25,26%
Decremento reale depurato		8,58%	8,75%	-20,98%	-28,65%
Indici ISTAT		3,10%	1,20%	0,20%	0,20%
Aumento costo della vita		3,10%	4,34%	4,55%	4,75%
Abitanti	8.195	8.207	8.100	8.083	7.990
Base rivalutata	445.860,11	459.681,77	465.197,95	466.128,35	467.060,61



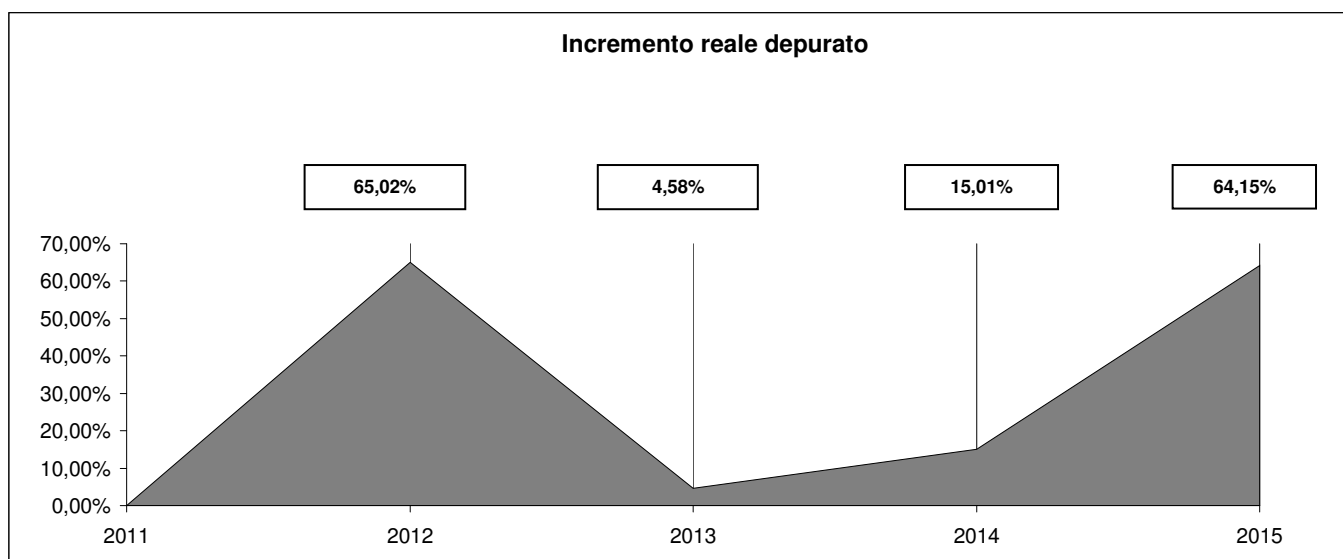
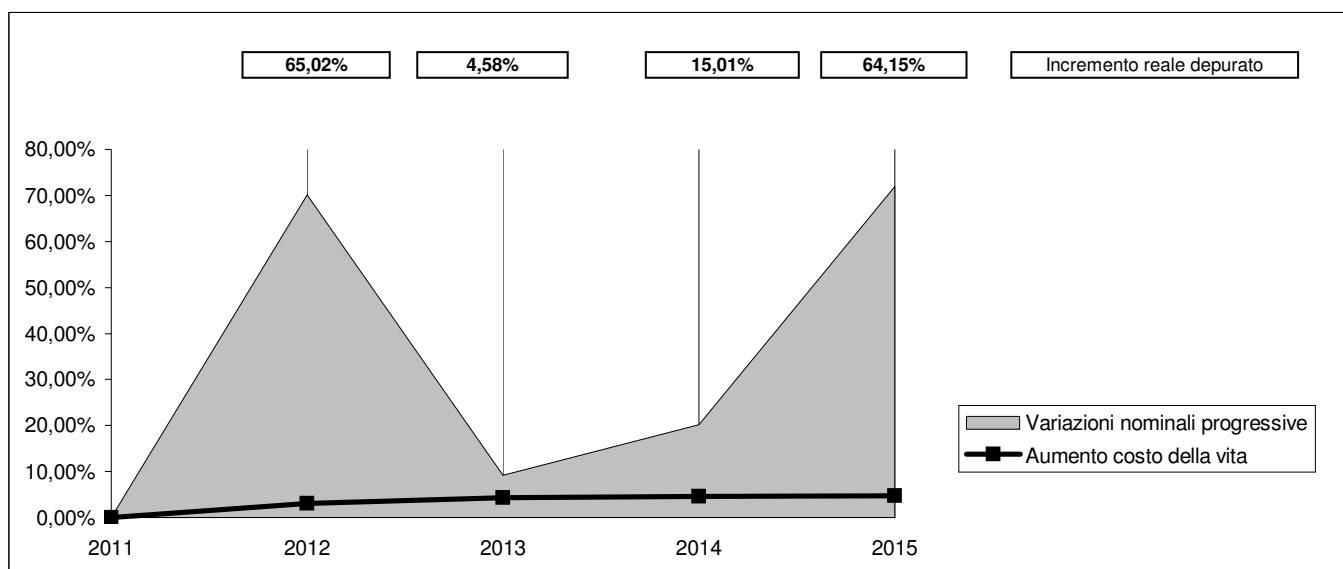
Presentazione grafica delle variazioni in termini reali

SERVIZIO 1: BIBLIOTECHE, MUSEI E PINACOTECHE

Descrizione	2011	2012	2013	2014	2015
SERVIZIO 1: BIBLIOTECHE, MUSEI E PINACOTECHE	61.816,30	105.171,04	67.452,63	74.323,94	106.295,97
Indice per abitante	7,54	12,81	8,33	9,20	13,30

Variazioni sull'anno precedente	70,13%	-35,86%	10,19%	43,02%
Variazioni nominali progressive	70,13%		20,23%	71,95%
Incremento reale depurato	65,02%	4,58%	15,01%	64,15%

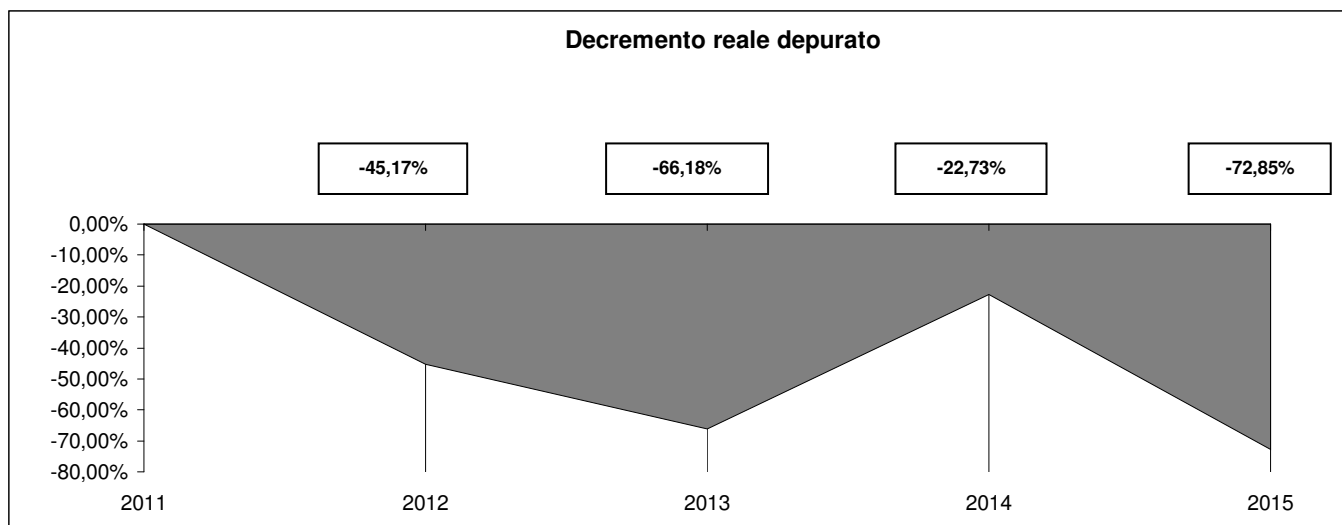
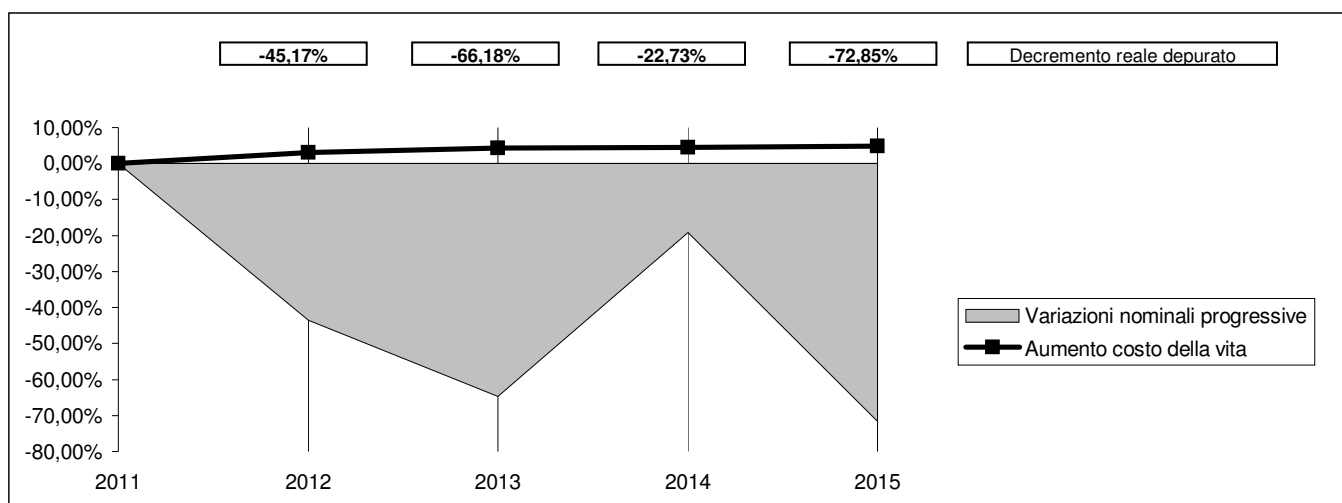
Indici ISTAT		3,10%	1,20%	0,20%	0,20%
Aumento costo della vita		3,10%	4,34%	4,55%	4,75%
Abitanti	8.195	8.207	8.100	8.083	7.990
Base rivalutata	61.816,30	63.732,61	64.497,40	64.626,39	64.755,64



Presentazione grafica delle variazioni in termini reali

SERVIZIO 2: TEATRI, ATTIVITA' CULTURALI E SERVIZI DIVERSI NEL SETTORE CULTURALE

Descrizione	2011	2012	2013	2014	2015
SERVIZIO 2: TEATRI, ATTIVITA' CULTURALI E SERVIZI DIVERSI NEL SETTORE CULTURALE	271.131,00	153.257,87	95.677,89	219.030,55	77.111,94
Indice per abitante	33,08	18,67	11,81	27,10	9,65
Variazioni sull'anno precedente		-43,47%	-37,57%	128,92%	-64,79%
Variazioni nominali progressive		-43,47%	-64,71%	-19,22%	-71,56%
Decremento reale depurato		-45,17%	-66,18%	-22,73%	-72,85%
Indici ISTAT		3,10%	1,20%	0,20%	0,20%
Aumento costo della vita		3,10%	4,34%	4,55%	4,75%
Abitanti	8.195	8.207	8.100	8.083	7.990
Base rivalutata	271.131,00	279.536,06	282.890,49	283.456,27	284.023,19

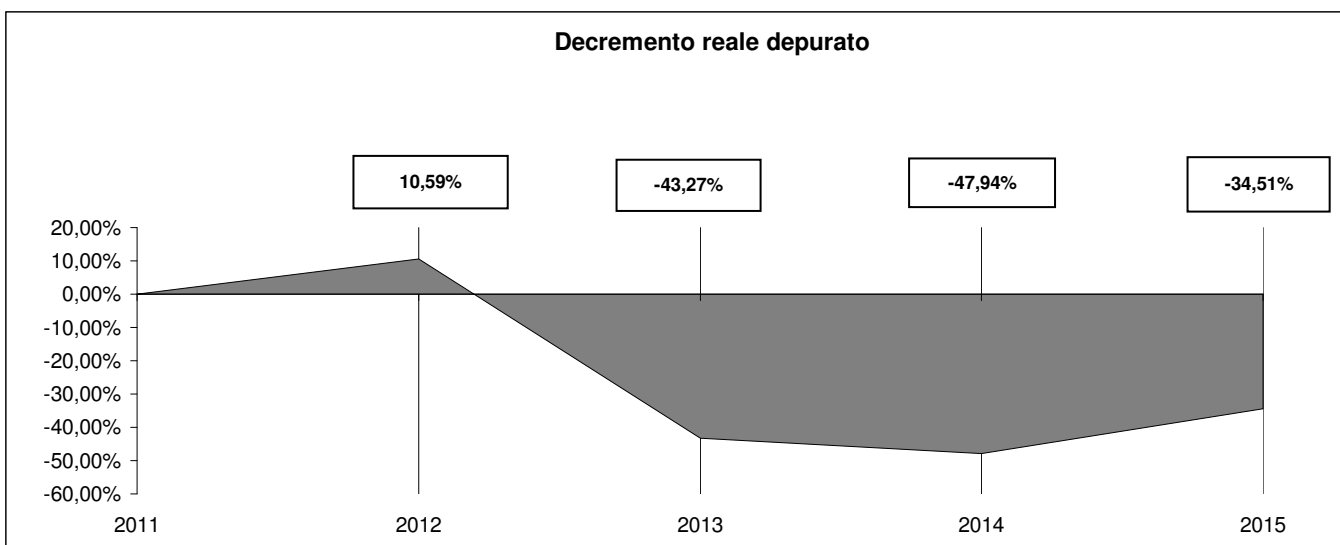
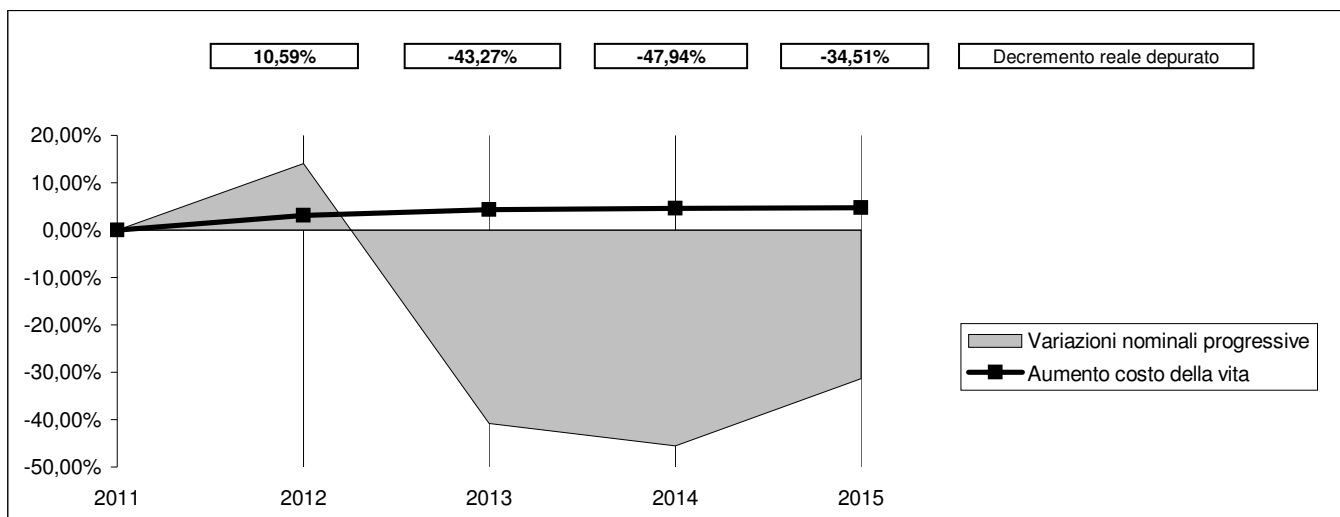


Presentazione grafica delle variazioni in termini reali
FUNZIONE 6: FUNZIONI NEL SETTORE SPORTIVO E RICREATIVO

Descrizione	2011	2012	2013	2014	2015
FUNZIONE 6: FUNZIONI NEL SETTORE SPORTIVO E RICREATIVO	98.630,26	112.459,90	58.382,95	53.683,45	67.668,97
Indice per abitante	12,04	13,70	7,21	6,64	8,47

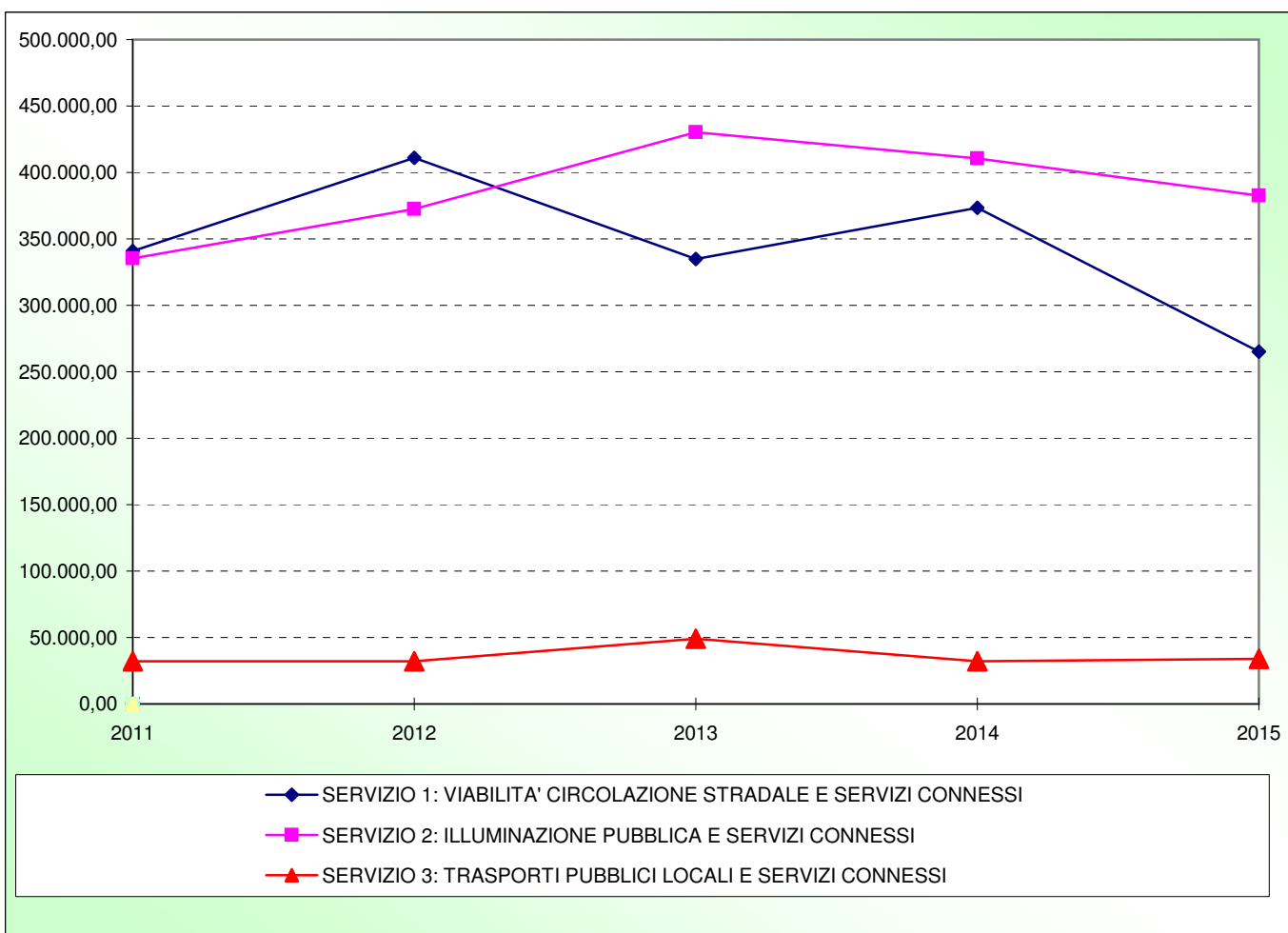
Variazioni sull'anno precedente	14,02%	-48,09%	-8,05%	26,05%
Variazioni nominali progressive	14,02%	-40,81%	-45,57%	-31,39%
Decremento reale depurato	10,59%	-43,27%	-47,94%	-34,51%

Indici ISTAT	3,10%	1,20%	0,20%	0,20%	
Aumento costo della vita	3,10%	4,34%	4,55%	4,75%	
Abitanti	8.195	8.207	8.100	8.083	7.990
Base rivalutata	98.630,26	101.687,80	102.908,05	103.113,87	103.320,10



FUNZIONE 8: FUNZIONI NEL CAMPO DELLA VIABILITA' E DEI TRASPORTI

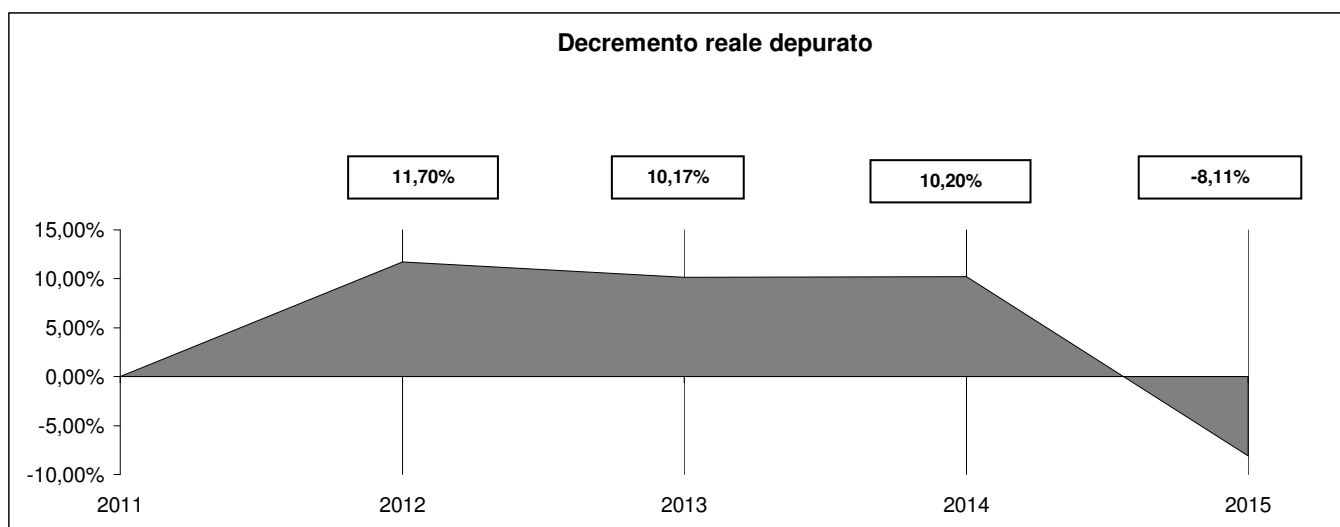
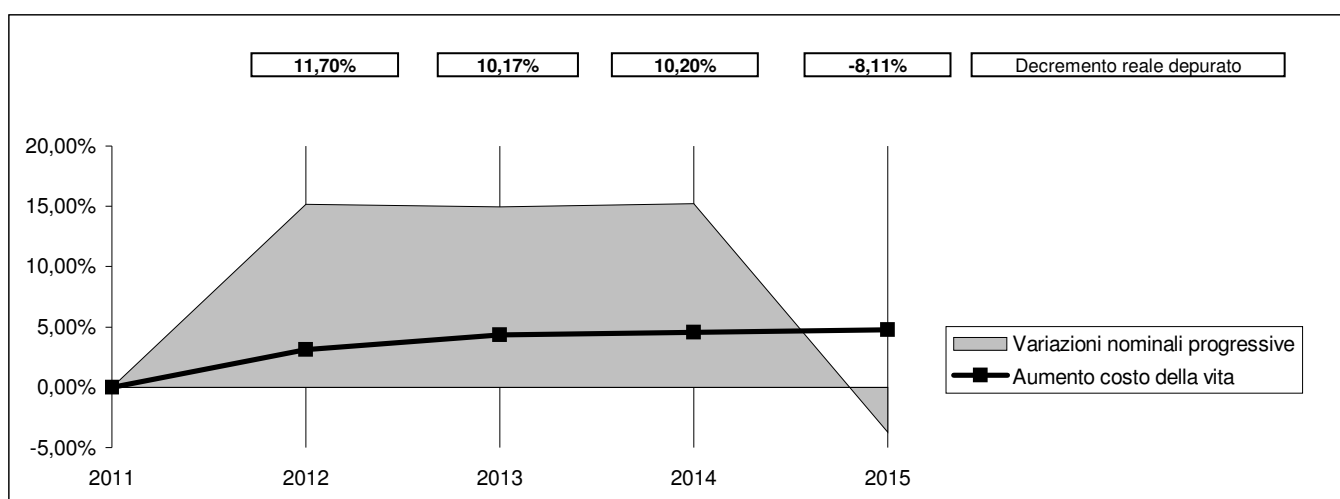
Descrizione	2011	2012	2013	2014	2015
SERVIZIO 1: VIABILITA' CIRCOLAZIONE STRADALE E SERVIZI CONNESSI	340.839,01	411.158,77	334.762,03	373.242,73	265.100,76
<i>Incremento sull'anno precedente</i>		20,63%	-18,58%	11,49%	-28,97%
SERVIZIO 2: ILLUMINAZIONE PUBBLICA E SERVIZI CONNESSI	335.364,60	372.400,29	430.288,92	410.708,96	382.622,51
<i>Incremento sull'anno precedente</i>		11,04%	15,54%	-4,55%	-6,84%
SERVIZIO 3: TRASPORTI PUBBLICI LOCALI E SERVIZI CONNESSI	32.000,00	32.000,00	49.000,00	32.000,00	34.000,00
<i>Incremento sull'anno precedente</i>		0,00%	53,13%	-34,69%	6,25%
FUNZIONE 8: FUNZIONI NEL CAMPO DELLA VIABILITA' E DEI TRASPORTI	708.203,61	815.559,06	814.050,95	815.951,69	681.723,27
<i>Incremento sull'anno precedente</i>		15,16%	-0,18%	0,23%	-16,45%



Presentazione grafica delle variazioni in termini reali

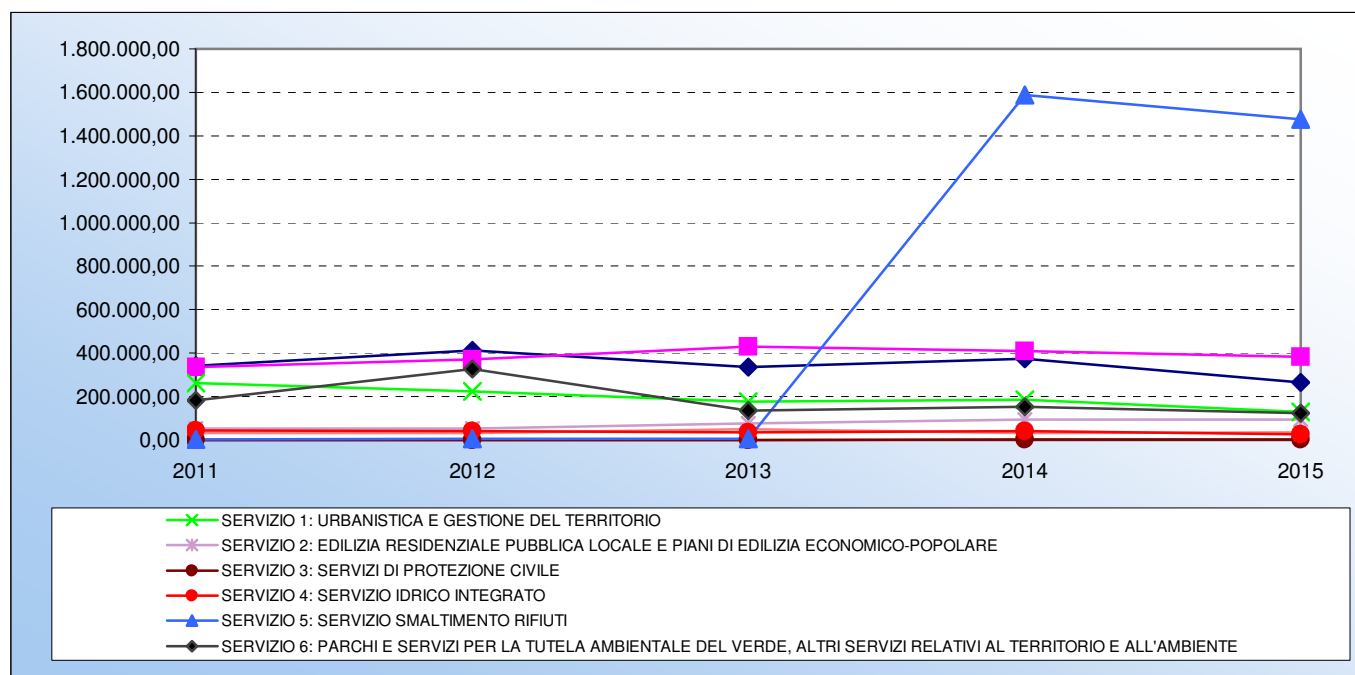
FUNZIONE 8: FUNZIONI NEL CAMPO DELLA VIABILITA' E DEI TRASPORTI

Descrizione	2011	2012	2013	2014	2015
FUNZIONE 8: FUNZIONI NEL CAMPO DELLA VIABILITA' E DEI TRASPORTI	708.203,61	815.559,06	814.050,95	815.951,69	681.723,27
Indice per abitante	86,42	99,37	100,50	100,95	85,32
Variazioni sull'anno precedente		15,16%	-0,18%	0,23%	-16,45%
Variazioni nominali progressive		15,16%	14,95%	15,21%	-3,74%
Decremento reale depurato		11,70%	10,17%	10,20%	-8,11%
Indici ISTAT		3,10%	1,20%	0,20%	0,20%
Aumento costo della vita		3,10%	4,34%	4,55%	4,75%
Abitanti	8.195	8.207	8.100	8.083	7.990
Base rivalutata	708.203,61	730.157,92	738.919,82	740.397,66	741.878,45



FUNZIONE 9: FUNZIONI RIGUARDANTI LA GESTIONE DEL TERRITORIO E DELL'AMBIENTE

Descrizione	2011	2012	2013	2014	2015
SERVIZIO 1: URBANISTICA E GESTIONE DEL TERRITORIO	261.176,13	224.949,73	178.068,03	185.108,18	129.080,52
<i>Incremento sull'anno precedente</i>		-13,87%	-20,84%	3,95%	-30,27%
SERVIZIO 2: EDILIZIA RESIDENZIALE PUBBLICA LOCALE E PIANI DI EDILIZIA ECONOMICO-POPOLARE	52.999,28	53.348,29	76.749,00	93.144,30	94.400,28
<i>Incremento sull'anno precedente</i>		0,66%	43,86%	21,36%	1,35%
SERVIZIO 3: SERVIZI DI PROTEZIONE CIVILE	1.250,00	0,00	0,00	2.000,00	2.000,00
<i>Incremento sull'anno precedente</i>		-100,00%			0,00%
SERVIZIO 4: SERVIZIO IDRICO INTEGRATO	44.720,00	40.299,86	35.804,08	40.838,89	26.299,83
<i>Incremento sull'anno precedente</i>		-9,88%	-11,16%	14,06%	-35,60%
SERVIZIO 5: SERVIZIO SMALTIMENTO RIFIUTI	3.500,00	5.420,00	5.420,00	1.587.879,70	1.477.201,89
<i>Incremento sull'anno precedente</i>		54,86%	0,00%	29196,67%	-6,97%
SERVIZIO 6: PARCHI E SERVIZI PER LA TUTELA AMBIENTALE DEL VERDE, ALTRI SERVIZI RELATIVI AL TERRITORIO E ALL'AMBIENTE	181.513,76	325.773,73	136.433,27	154.364,05	123.811,62
<i>Incremento sull'anno precedente</i>		79,48%	-58,12%	13,14%	-19,79%
FUNZIONE 9: FUNZIONI RIGUARDANTI LA GESTIONE DEL TERRITORIO E DELL'AMBIENTE	545.159,17	649.791,61	432.474,38	2.063.335,12	1.852.794,14
<i>Incremento sull'anno precedente</i>		19,19%	-33,44%	377,10%	-10,20%



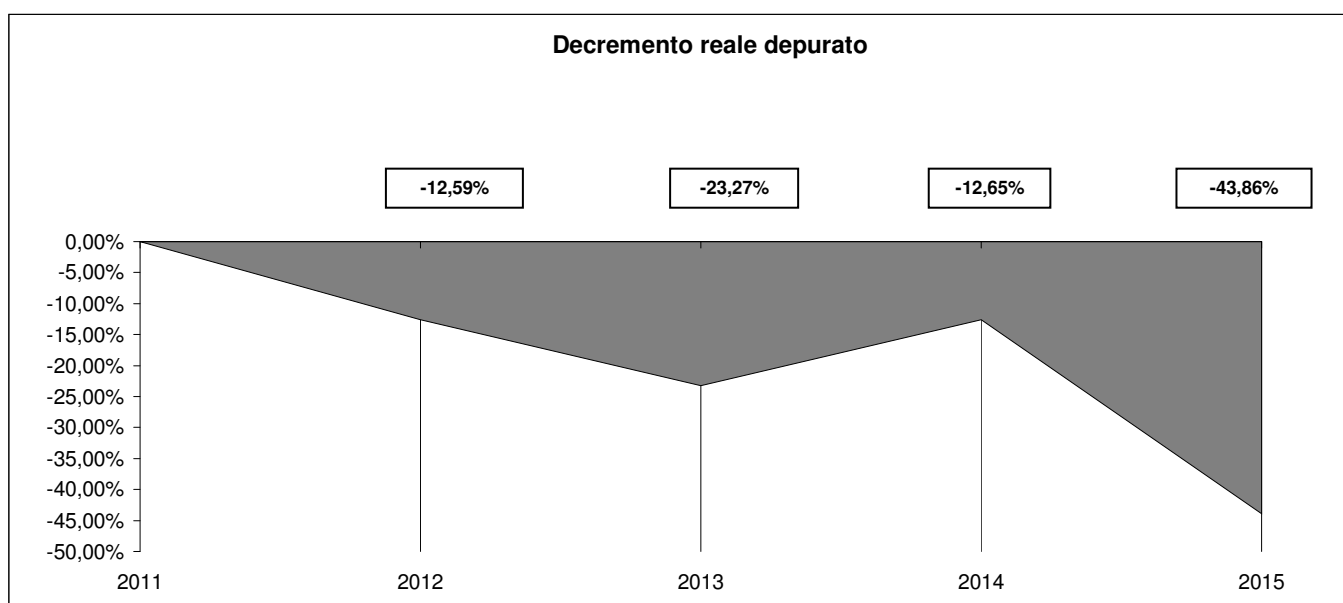
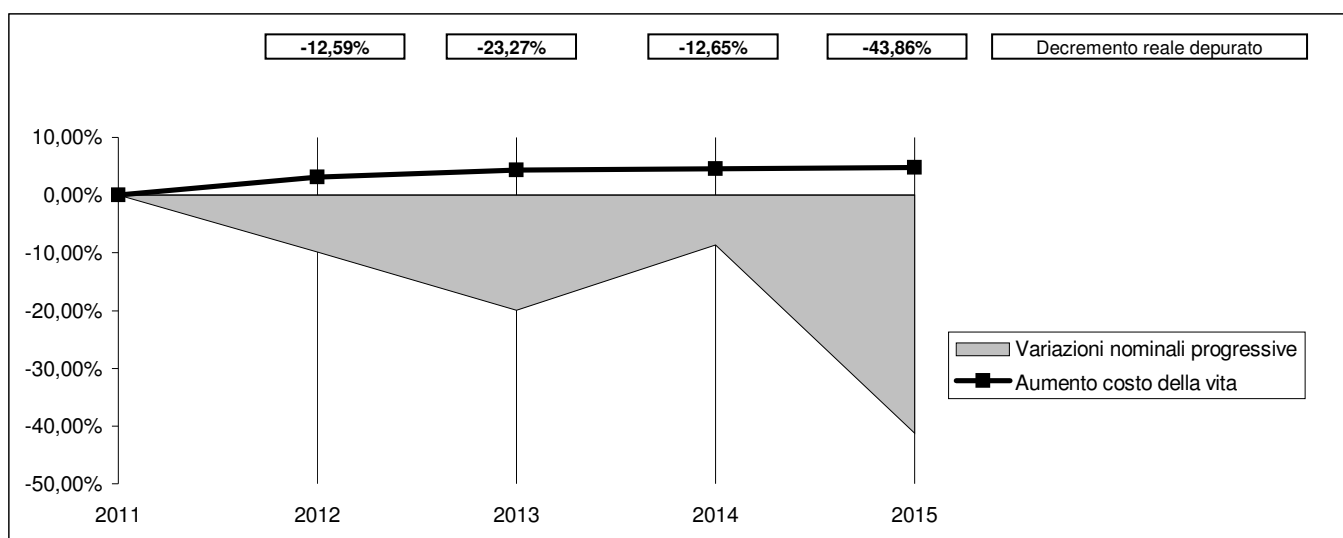
Presentazione grafica delle variazioni in termini reali

SERVIZIO 4: SERVIZIO IDRICO INTEGRATO

Descrizione	2011	2012	2013	2014	2015
SERVIZIO 4: SERVIZIO IDRICO INTEGRATO	44.720,00	40.299,86	35.804,08	40.838,89	26.299,83
Indice per abitante	5,46	4,91	4,42	5,05	3,29

Variazioni sull'anno precedente	-9,88%	-11,16%	14,06%	-35,60%
Variazioni nominali progressive	-9,88%	-19,94%	-8,68%	-41,19%
Decremento reale depurato	-12,59%	-23,27%	-12,65%	-43,86%

Indici ISTAT	3,10%	1,20%	0,20%	0,20%	
Aumento costo della vita	3,10%	4,34%	4,55%	4,75%	
Abitanti	8.195	8.207	8.100	8.083	7.990
Base rivalutata	44.720,00	46.106,32	46.659,60	46.752,92	46.846,42



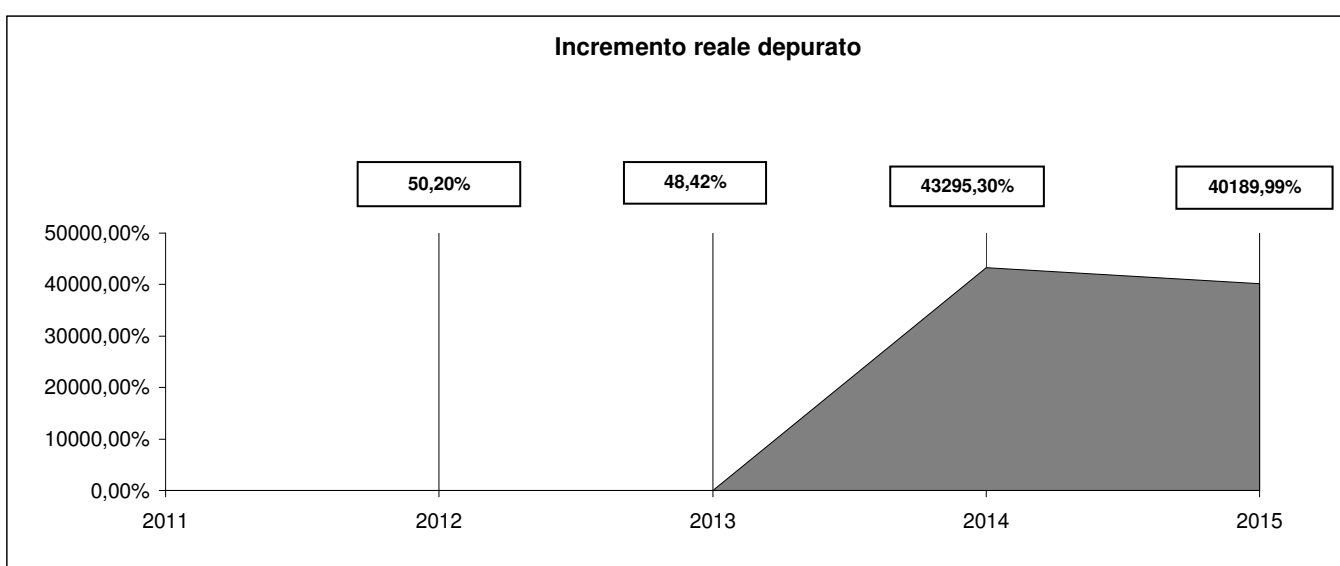
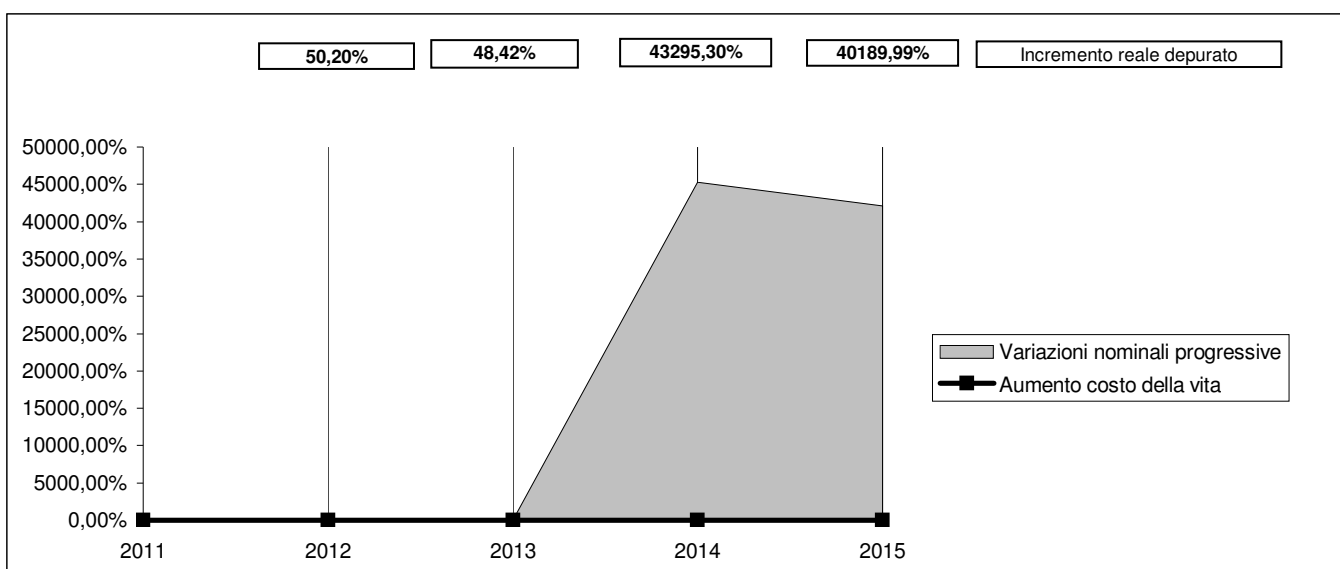
Presentazione grafica delle variazioni in termini reali

SERVIZIO 5: SERVIZIO SMALTIMENTO RIFIUTI

Descrizione	2011	2012	2013	2014	2015
SERVIZIO 5: SERVIZIO SMALTIMENTO RIFIUTI	3.500,00	5.420,00	5.420,00	1.587.879,70	1.477.201,89
Indice per abitante	0,43	0,66	0,67	196,45	184,88

Variazioni sull'anno precedente		54,86%	0,00%	29196,67%	-6,97%
Variazioni nominali progressive		54,86%	54,86%	45267,99%	42105,77%
Incremento reale depurato		50,20%	48,42%	43295,30%	40189,99%

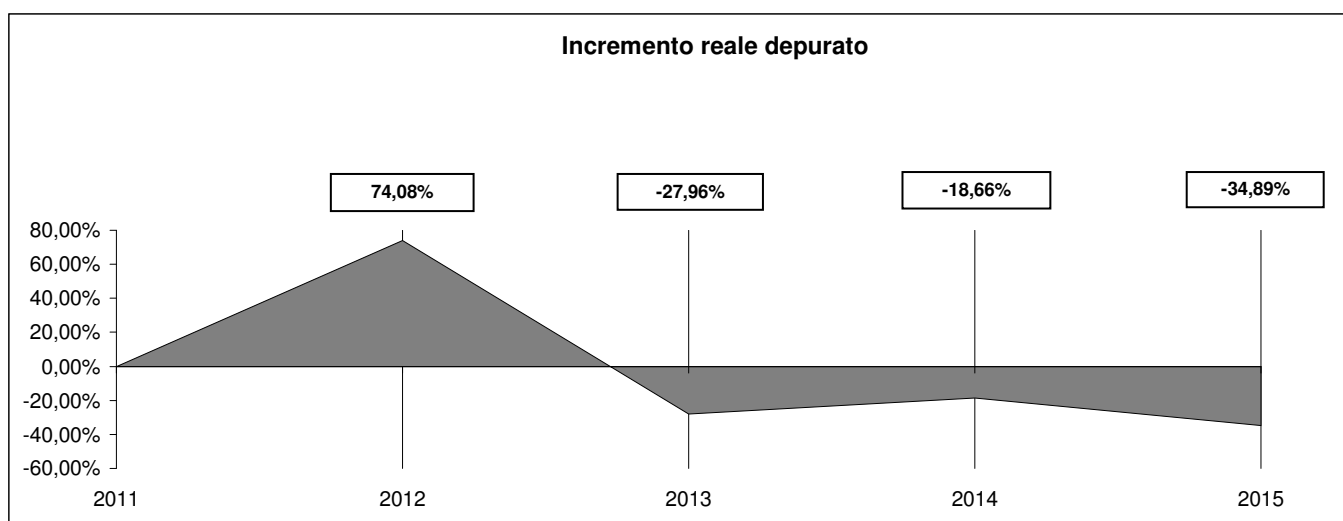
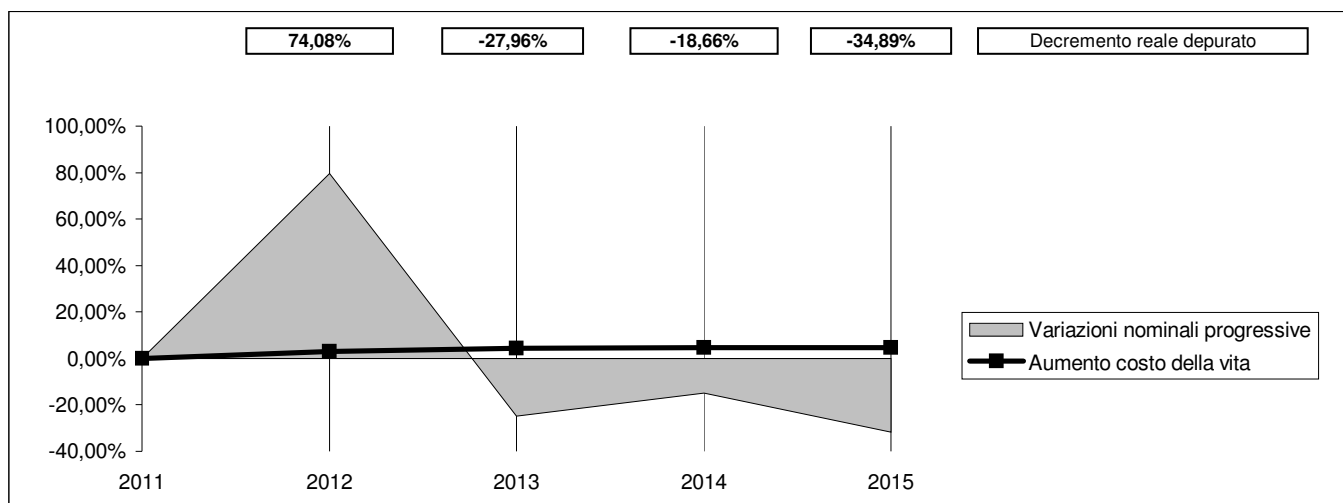
Indici ISTAT		3,10%	1,20%	0,20%	0,20%
Aumento costo della vita		3,10%	4,34%	4,55%	4,75%
Abitanti	8.195	8.207	8.100	8.083	7.990
Base rivalutata	3.500,00	3.608,50	3.651,80	3.659,11	3.666,42



Presentazione grafica delle variazioni in termini reali

SERVIZIO 6: PARCHI E SERVIZI PER LA TUTELA AMBIENTALE DEL VERDE, ALTRI SERVIZI RELATIVI AL TERRITORIO E ALL'AMBIENTE

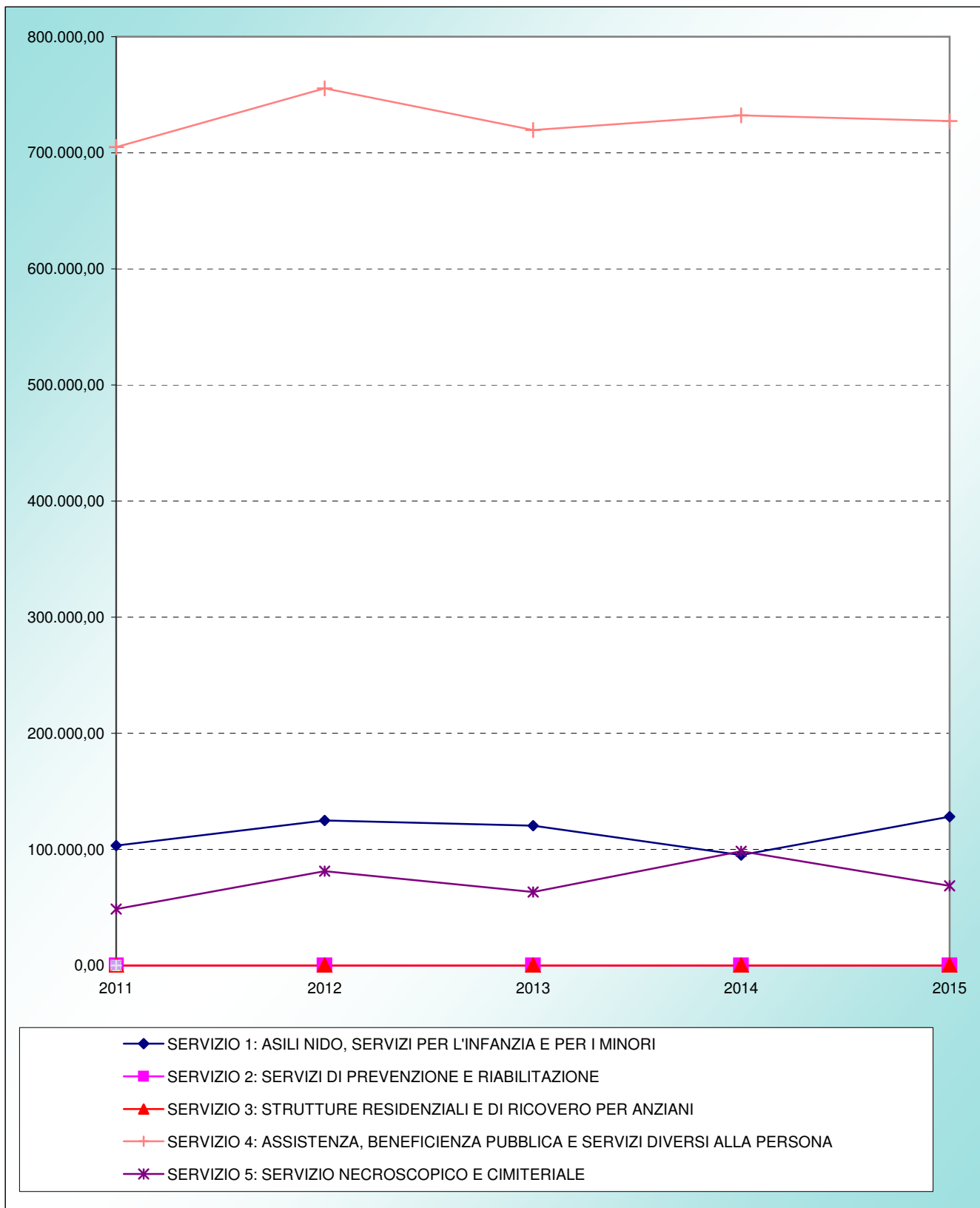
Descrizione	2011	2012	2013	2014	2015
SERVIZIO 6: PARCHI E SERVIZI PER LA TUTELA AMBIENTALE DEL VERDE, ALTRI SERVIZI RELATIVI AL TERRITORIO E ALL'AMBIENTE	181.513,76	325.773,73	136.433,27	154.364,05	123.811,62
Indice per abitante	22,15	39,69	16,84	19,10	15,50
Variazioni sull'anno precedente		79,48%	-58,12%	13,14%	-19,79%
Variazioni nominali progressive		79,48%	-24,84%	-14,96%	-31,79%
Decremento reale depurato		74,08%	-27,96%	-18,66%	-34,89%
Indici ISTAT		3,10%	1,20%	0,20%	0,20%
Aumento costo della vita		3,10%	4,34%	4,55%	4,75%
Abitanti	8.195	8.207	8.100	8.083	7.990
Base rivalutata	181.513,76	187.140,69	189.386,37	189.765,15	190.144,68



FUNZIONE 10: FUNZIONI NEL SETTORE SOCIALE

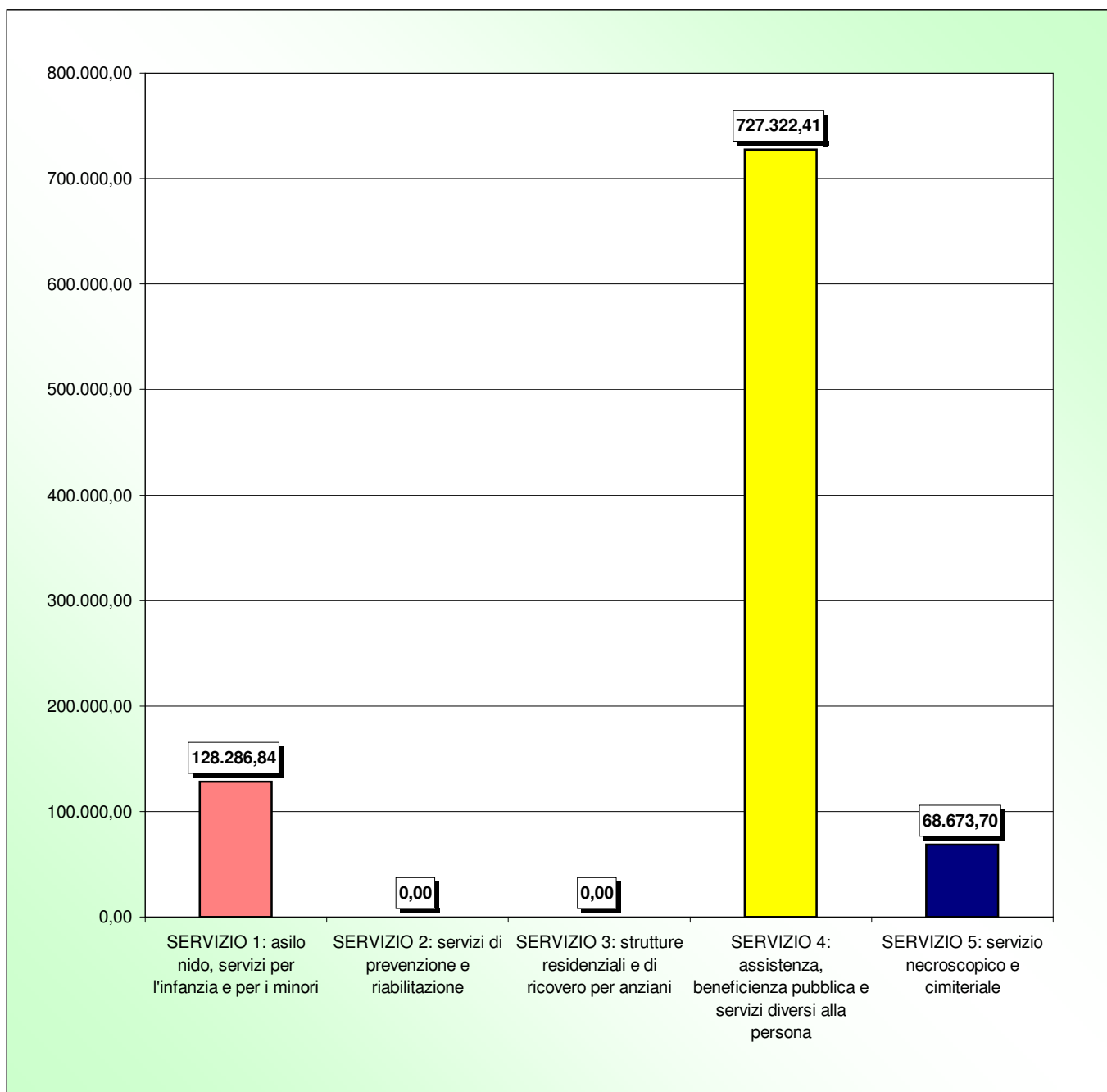
<i>Descrizione</i>	<i>2011</i>	<i>2012</i>	<i>2013</i>	<i>2014</i>	<i>2015</i>
SERVIZIO 1: ASILI NIDO, SERVIZI PER L'INFANZIA E PER I MINORI	103.199,63	124.935,87	120.499,39	95.159,23	128.286,84
<i>Incremento sull'anno precedente</i>		<i>21,06%</i>	<i>-3,55%</i>	<i>-21,03%</i>	<i>34,81%</i>
SERVIZIO 2: SERVIZI DI PREVENZIONE E RIABILITAZIONE	0,00	0,00	0,00	0,00	0,00
<i>Incremento sull'anno precedente</i>					
SERVIZIO 3: STRUTTURE RESIDENZIALI E DI RICOVERO PER ANZIANI	0,00	0,00	0,00	0,00	0,00
<i>Incremento sull'anno precedente</i>					
SERVIZIO 4: ASSISTENZA, BENEFICIENZA PUBBLICA E SERVIZI DIVERSI ALLA PERSONA	704.975,99	755.423,24	719.629,38	732.256,25	727.322,41
<i>Incremento sull'anno precedente</i>		<i>7,16%</i>	<i>-4,74%</i>	<i>1,75%</i>	<i>-0,67%</i>
SERVIZIO 5: SERVIZIO NECROSCOPICO E CIMITERIALE	48.677,89	81.379,11	63.349,40	98.463,38	68.673,70
<i>Incremento sull'anno precedente</i>		<i>67,18%</i>	<i>-22,16%</i>	<i>55,43%</i>	<i>-30,25%</i>
FUNZIONE 10: FUNZIONI NEL SETTORE SOCIALE	856.853,51	961.738,22	903.478,17	925.878,86	924.282,95
<i>Incremento sull'anno precedente</i>		<i>12,24%</i>	<i>-6,06%</i>	<i>2,48%</i>	<i>-0,17%</i>

FUNZIONE 10: FUNZIONI NEL SETTORE SOCIALE



INTERVENTI IN CAMPO SOCIALE

SERVIZIO 1: asilo nido, servizi per l'infanzia e per i minori	128.286,84	13,88%
SERVIZIO 2: servizi di prevenzione e riabilitazione	0,00	0,00%
SERVIZIO 3: strutture residenziali e di ricovero per anziani	0,00	0,00%
SERVIZIO 4: assistenza, beneficenza pubblica e servizi diversi alla persona	727.322,41	78,69%
SERVIZIO 5: servizio necroscopico e cimiteriale	68.673,70	7,43%
TOTALE SPESE PER INTERVENTI NEL CAMPO SOCIALE	924.282,95	



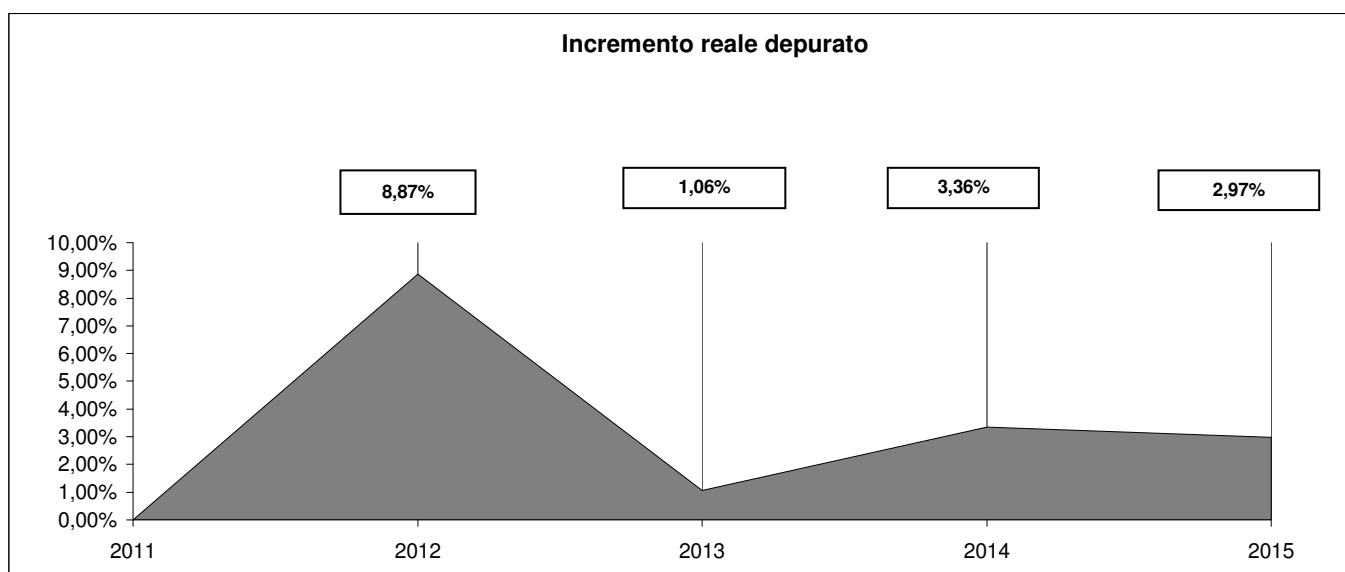
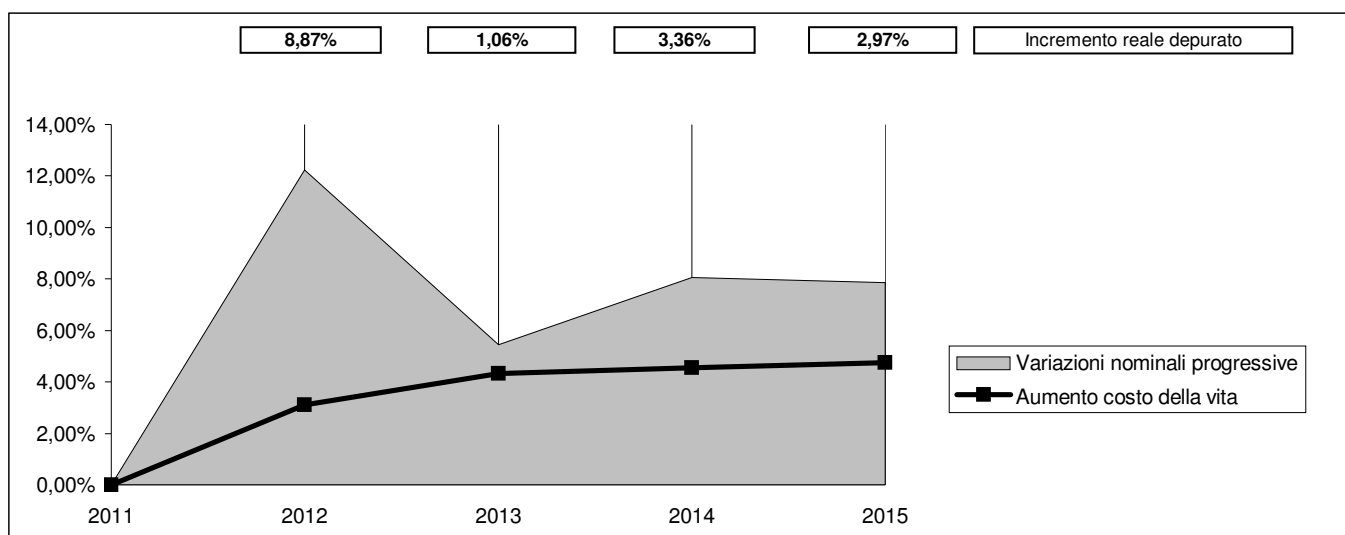
Presentazione grafica delle variazioni in termini reali

FUNZIONE 10: FUNZIONI NEL SETTORE SOCIALE

Descrizione	2011	2012	2013	2014	2015
FUNZIONE 10: FUNZIONI NEL SETTORE SOCIALE	856.853,51	961.738,22	903.478,17	925.878,86	924.282,95
Indice per abitante	104,56	117,19	111,54	114,55	115,68

Variazioni sull'anno precedente	12,24%	-6,06%	2,48%	-0,17%
Variazioni nominali progressive	12,24%	5,44%	8,06%	7,87%
Incremento reale depurato	8,87%	1,06%	3,36%	2,97%

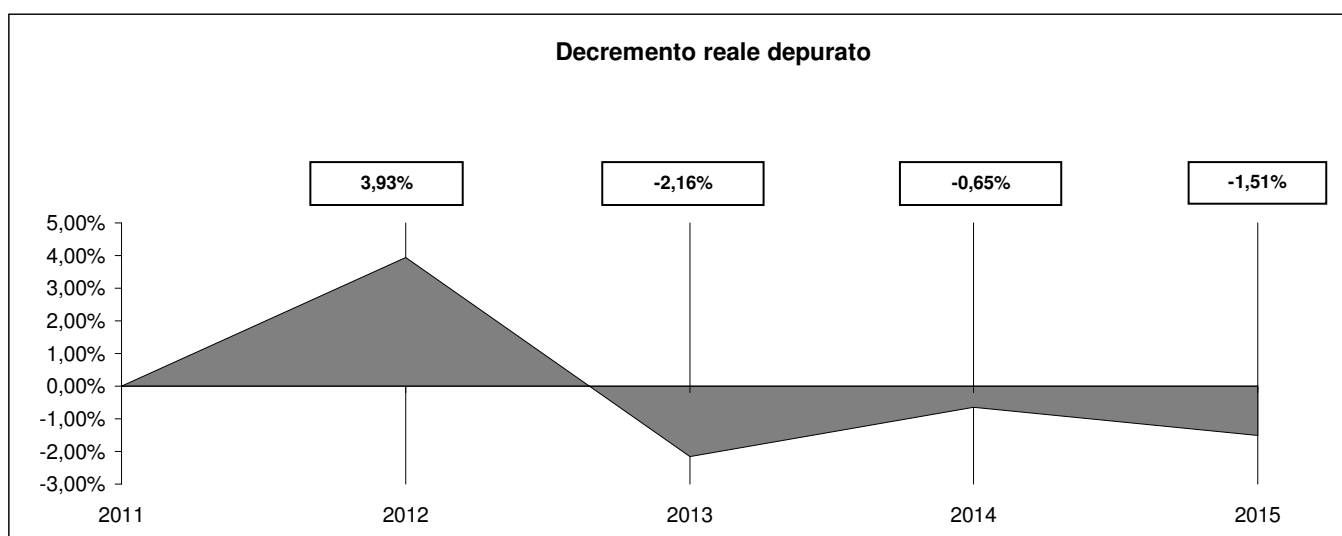
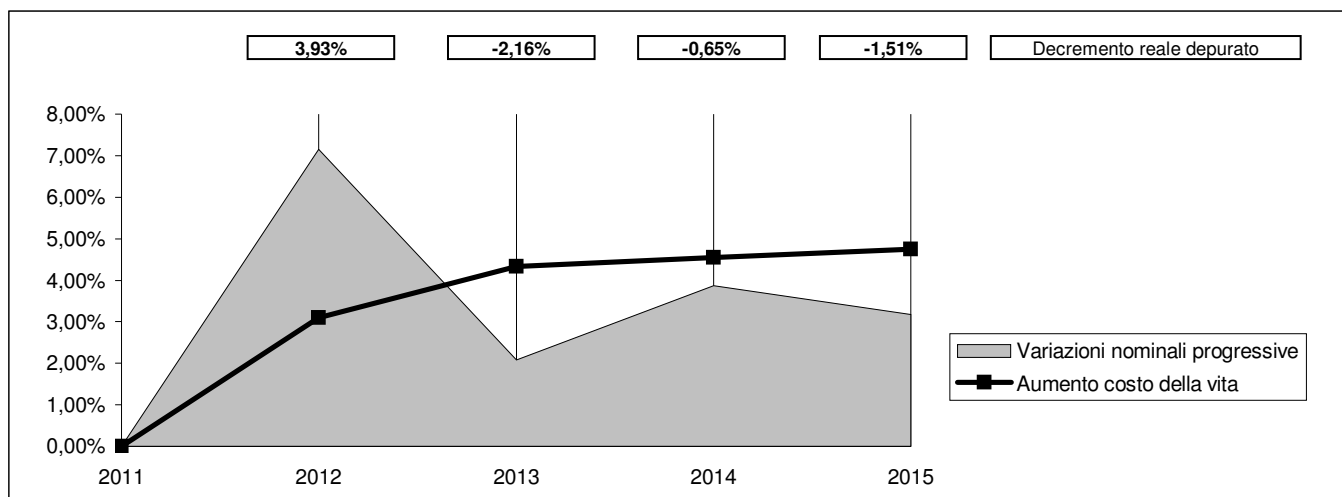
Indici ISTAT	3,10%	1,20%	0,20%	0,20%	
Aumento costo della vita	3,10%	4,34%	4,55%	4,75%	
Abitanti	8.195	8.207	8.100	8.083	7.990
Base rivalutata	856.853,51	883.415,97	894.016,96	895.804,99	897.596,60



Presentazione grafica delle variazioni in termini reali

SERVIZIO 4: ASSISTENZA, BENEFICIENZA PUBBLICA E SERVIZI DIVERSI ALLA PERSONA

Descrizione	2011	2012	2013	2014	2015
SERVIZIO 4: ASSISTENZA, BENEFICIENZA PUBBLICA E SERVIZI DIVERSI ALLA PERSONA	704.975,99	755.423,24	719.629,38	732.256,25	727.322,41
Indice per abitante	86,03	92,05	88,84	90,59	91,03
Variazioni sull'anno precedente		7,16%	-4,74%	1,75%	-0,67%
Variazioni nominali progressive		7,16%	2,08%	3,87%	3,17%
Decremento reale depurato		3,93%	-2,16%	-0,65%	-1,51%
Indici ISTAT		3,10%	1,20%	0,20%	0,20%
Aumento costo della vita		3,10%	4,34%	4,55%	4,75%
Abitanti	8.195	8.207	8.100	8.083	7.990
Base rivalutata	704.975,99	726.830,25	735.552,21	737.023,31	738.497,36



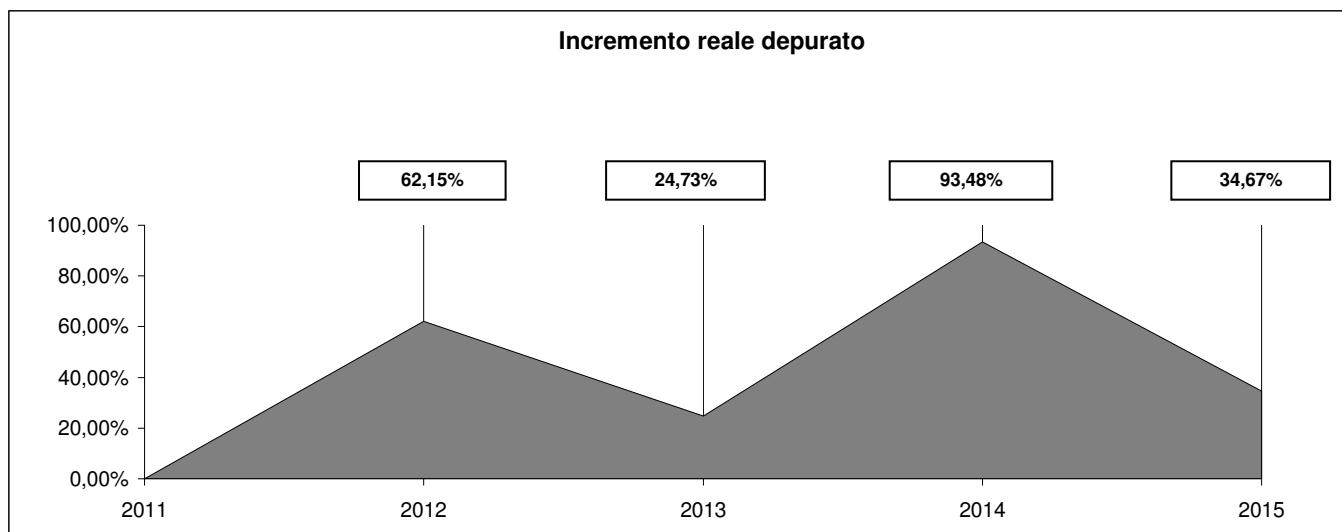
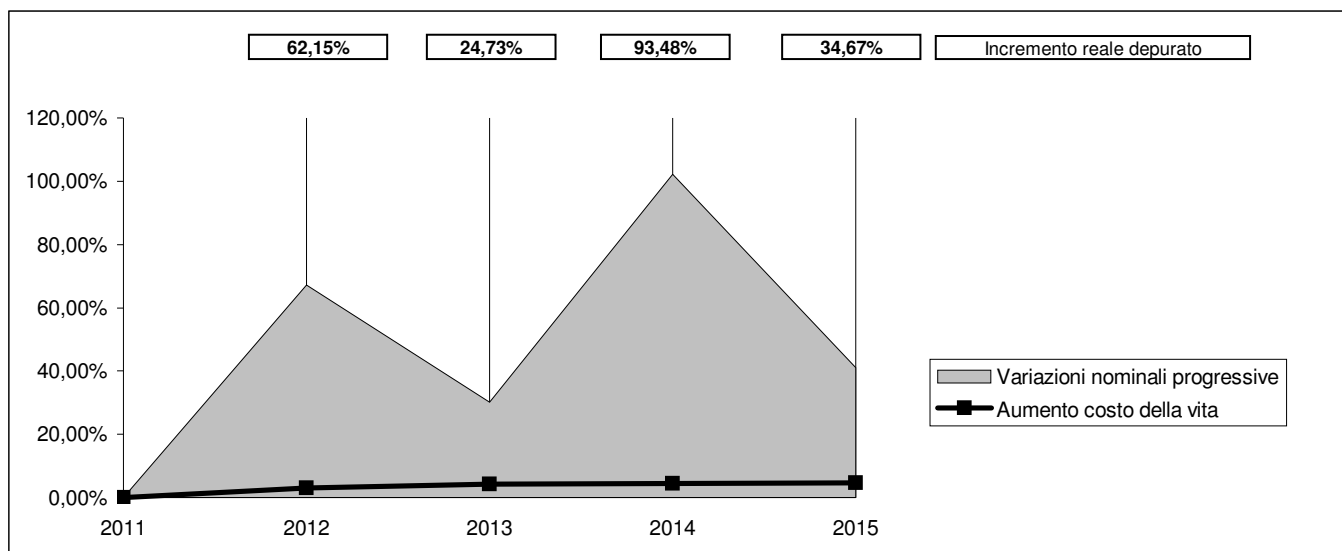
Presentazione grafica delle variazioni in termini reali

SERVIZIO 5: SERVIZIO NECROSCOPICO E CIMITERIALE

Descrizione	2011	2012	2013	2014	2015
SERVIZIO 5: SERVIZIO NECROSCOPICO E CIMITERIALE	48.677,89	81.379,11	63.349,40	98.463,38	68.673,70
Indice per abitante	5,94	9,92	7,82	12,18	8,59

Variazioni sull'anno precedente	67,18%	-22,16%	55,43%	-30,25%
Variazioni nominali progressive	67,18%	30,14%	102,28%	41,08%
Incremento reale depurato	62,15%	24,73%	93,48%	34,67%

Indici ISTAT	3,10%	1,20%	0,20%	0,20%	
Aumento costo della vita	3,10%	4,34%	4,55%	4,75%	
Abitanti	8.195	8.207	8.100	8.083	7.990
Base rivalutata	48.677,89	50.186,90	50.789,15	50.890,73	50.992,51

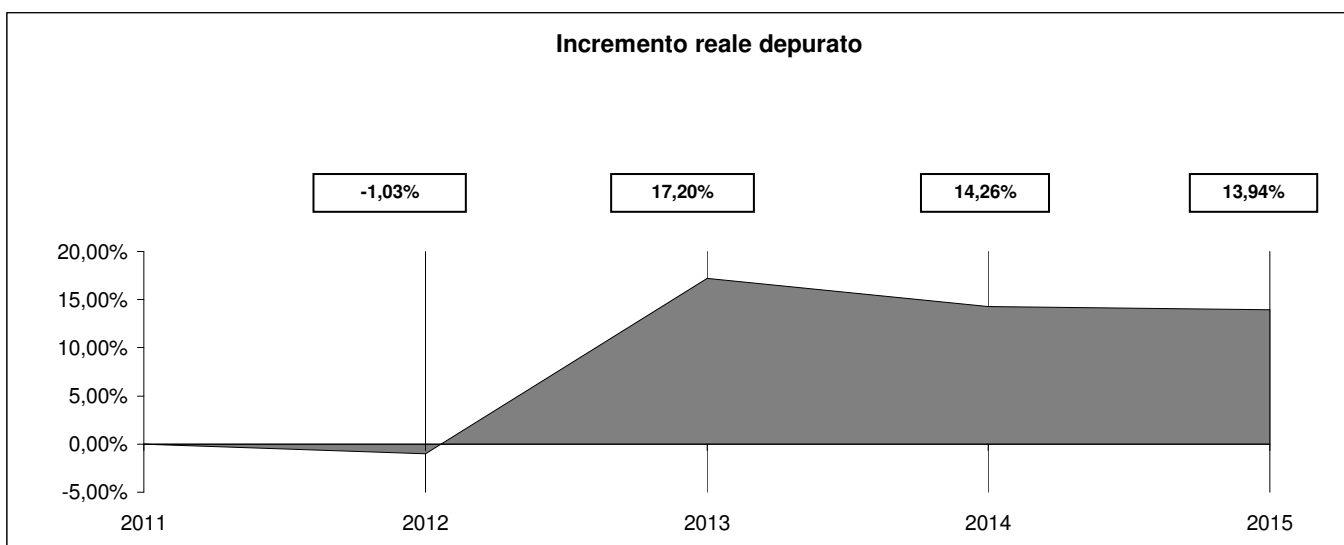
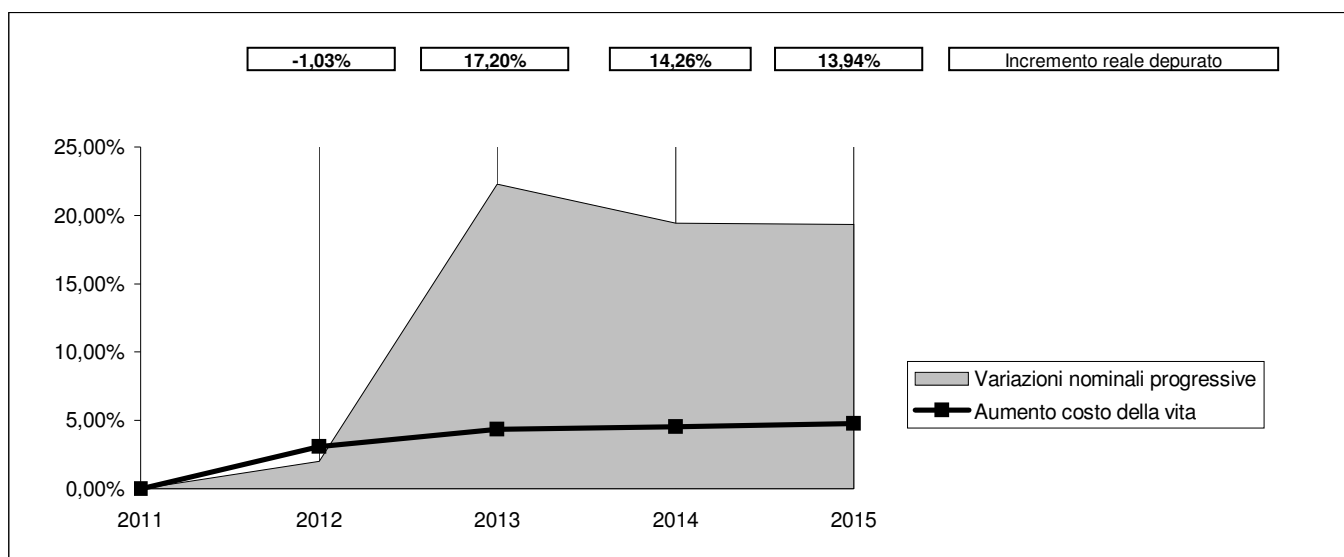


Presentazione grafica delle variazioni in termini reali
FUNZIONE 11: FUNZIONI NEL CAMPO DELLO SVILUPPO ECONOMICO

Descrizione	2011	2012	2013	2014	2015
FUNZIONE 11: FUNZIONI NEL CAMPO DELLO SVILUPPO ECONOMICO	55.349,22	56.476,09	67.682,88	66.115,34	66.063,08
Indice per abitante	6,75	6,88	8,36	8,18	8,27

Variazioni sull'anno precedente		2,04%	19,84%	-2,32%	-0,08%
Variazioni nominali progressive		2,04%	22,28%	19,45%	19,36%
Incremento reale depurato		-1,03%	17,20%	14,26%	13,94%

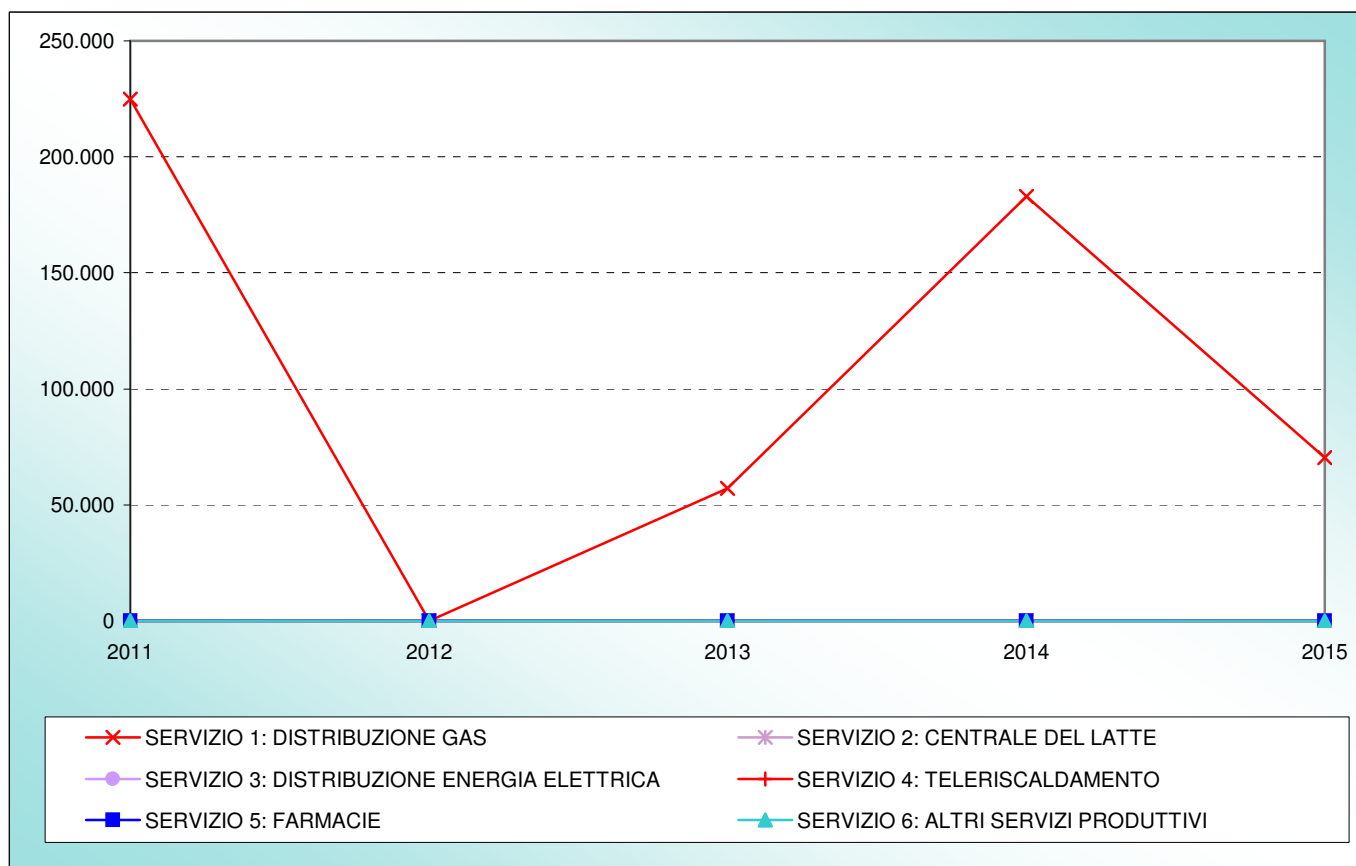
Indici ISTAT		3,10%	1,20%	0,20%	0,20%
Aumento costo della vita		3,10%	4,34%	4,55%	4,75%
Abitanti	8.195	8.207	8.100	8.083	7.990
Base rivalutata	55.349,22	57.065,05	57.749,83	57.865,33	57.981,06



FUNZIONE 12: FUNZIONI RELATIVE AI SERVIZI PRODUTTIVI

Descrizione	2011	2012	2013	2014	2015
SERVIZIO 1: DISTRIBUZIONE GAS	224.907,31	0,00	57.247,50	183.078,75	70.496,85
<i>Incremento sull'anno precedente</i>		-100,00%		219,80%	-61,49%
SERVIZIO 2: CENTRALE DEL LATTE	0,00	0,00	0,00	0,00	0,00
<i>Incremento sull'anno precedente</i>					
SERVIZIO 3: DISTRIBUZIONE ENERGIA ELETTRICA	0,00	0,00	0,00	0,00	0,00
<i>Incremento sull'anno precedente</i>					
SERVIZIO 4: TELERISCALDAMENTO	0,00	0,00	0,00	0,00	0,00
<i>Incremento sull'anno precedente</i>					
SERVIZIO 5: FARMACIE	0,00	0,00	0,00	0,00	0,00
<i>Incremento sull'anno precedente</i>					
SERVIZIO 6: ALTRI SERVIZI PRODUTTIVI	0,00	0,00	0,00	0,00	0,00
<i>Incremento sull'anno precedente</i>					

FUNZIONE 12: FUNZIONI RELATIVE AI SERVIZI PRODUTTIVI	224.907,31	0,00	57.247,50	183.078,75	70.496,85
<i>Incremento sull'anno precedente</i>		-100,00%		219,80%	-61,49%



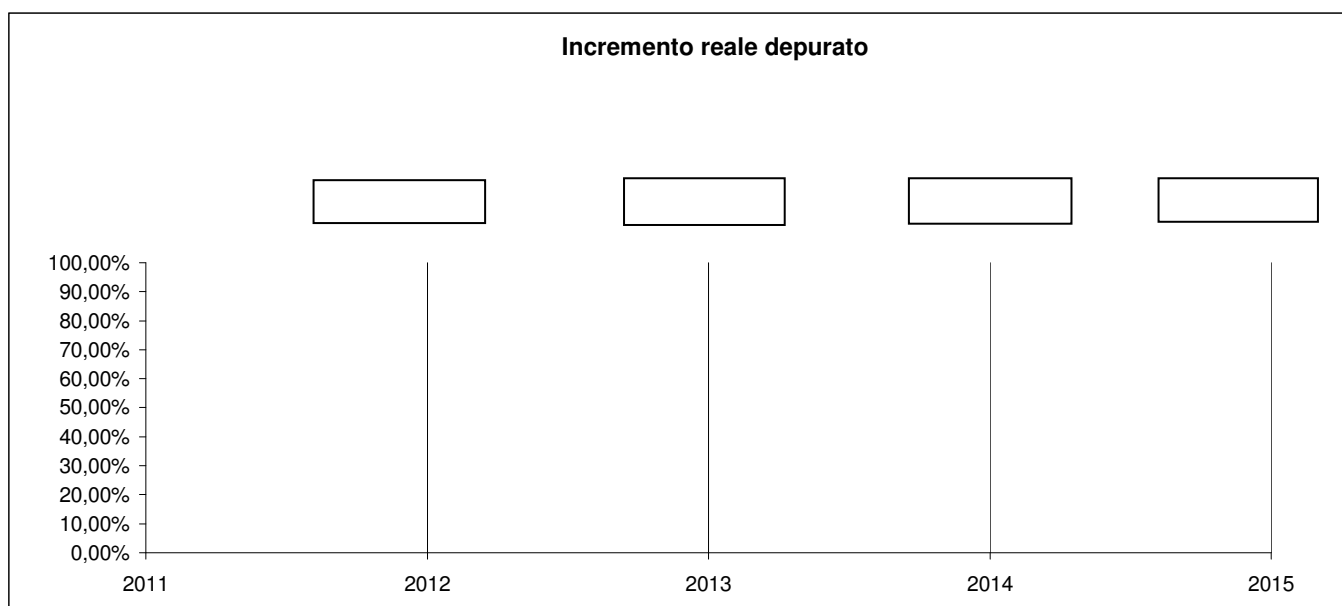
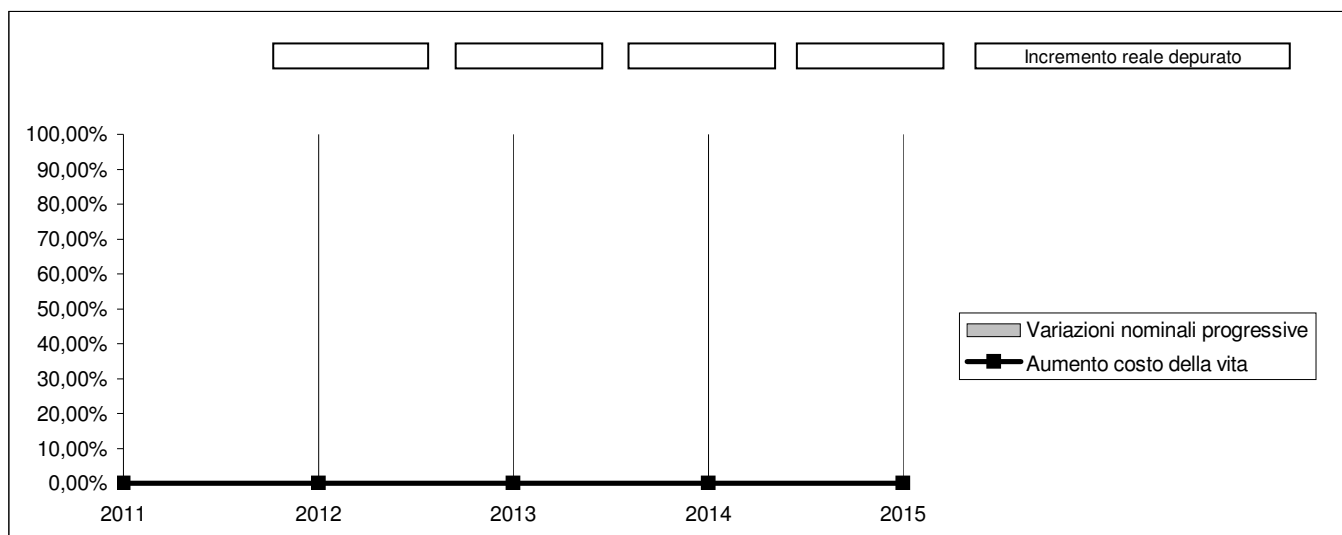
Presentazione grafica delle variazioni in termini reali

SERVIZIO 5: FARMACIE

Descrizione	2011	2012	2013	2014	2015
SERVIZIO 5: FARMACIE	0,00	0,00	0,00	0,00	0,00
Indice per abitante	0,00	0,00	0,00	0,00	0,00

Variazioni sull'anno precedente					
Variazioni nominali progressive					
Incremento reale depurato					

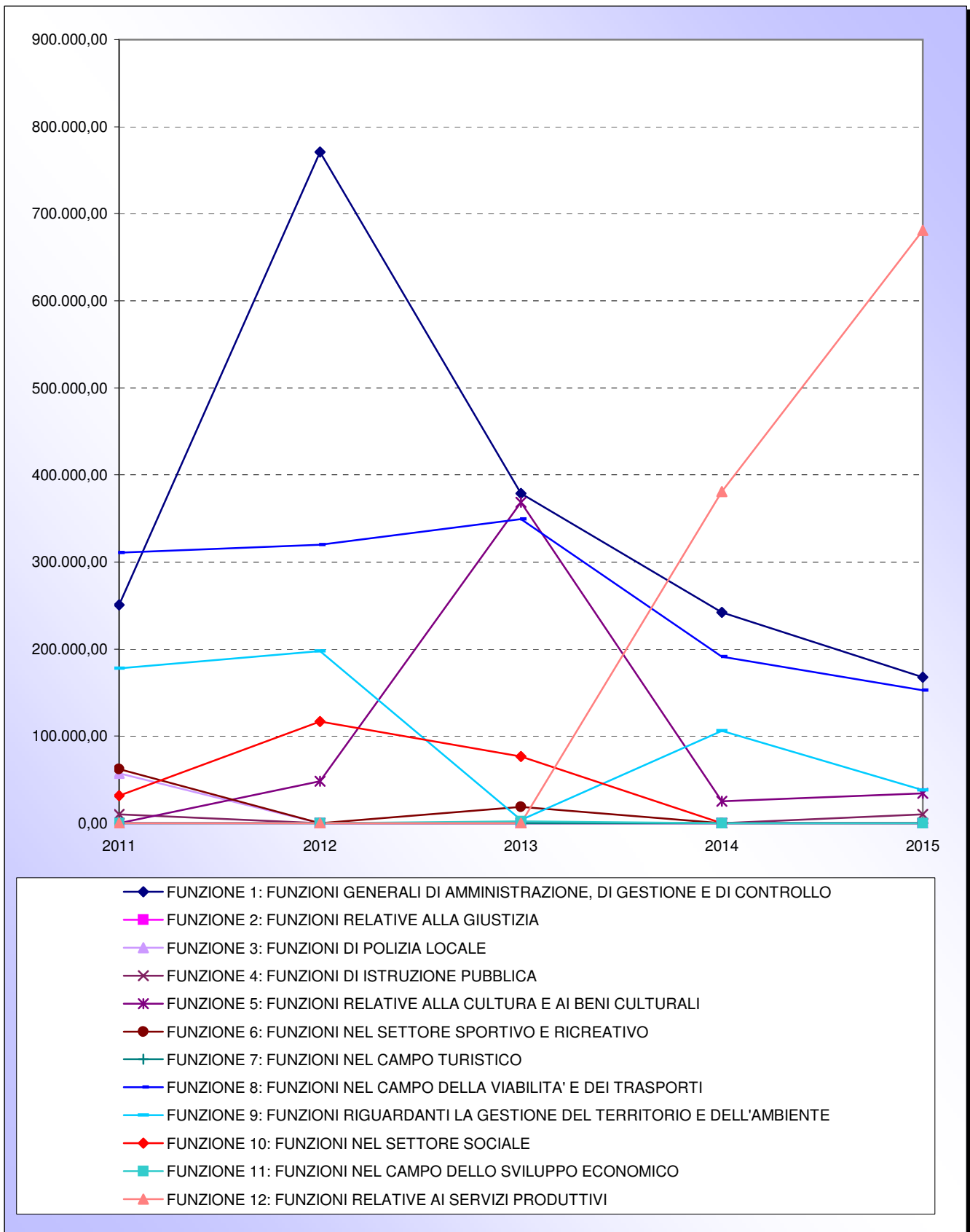
Indici ISTAT		2011	2012	2013	2014	2015
Aumento costo della vita						
Abitanti		8.195	8.207	8.100	8.083	7.990
Base rivalutata		0,00	0,00	0,00	0,00	0,00



TITOLO II: SPESE IN CONTO CAPITALE

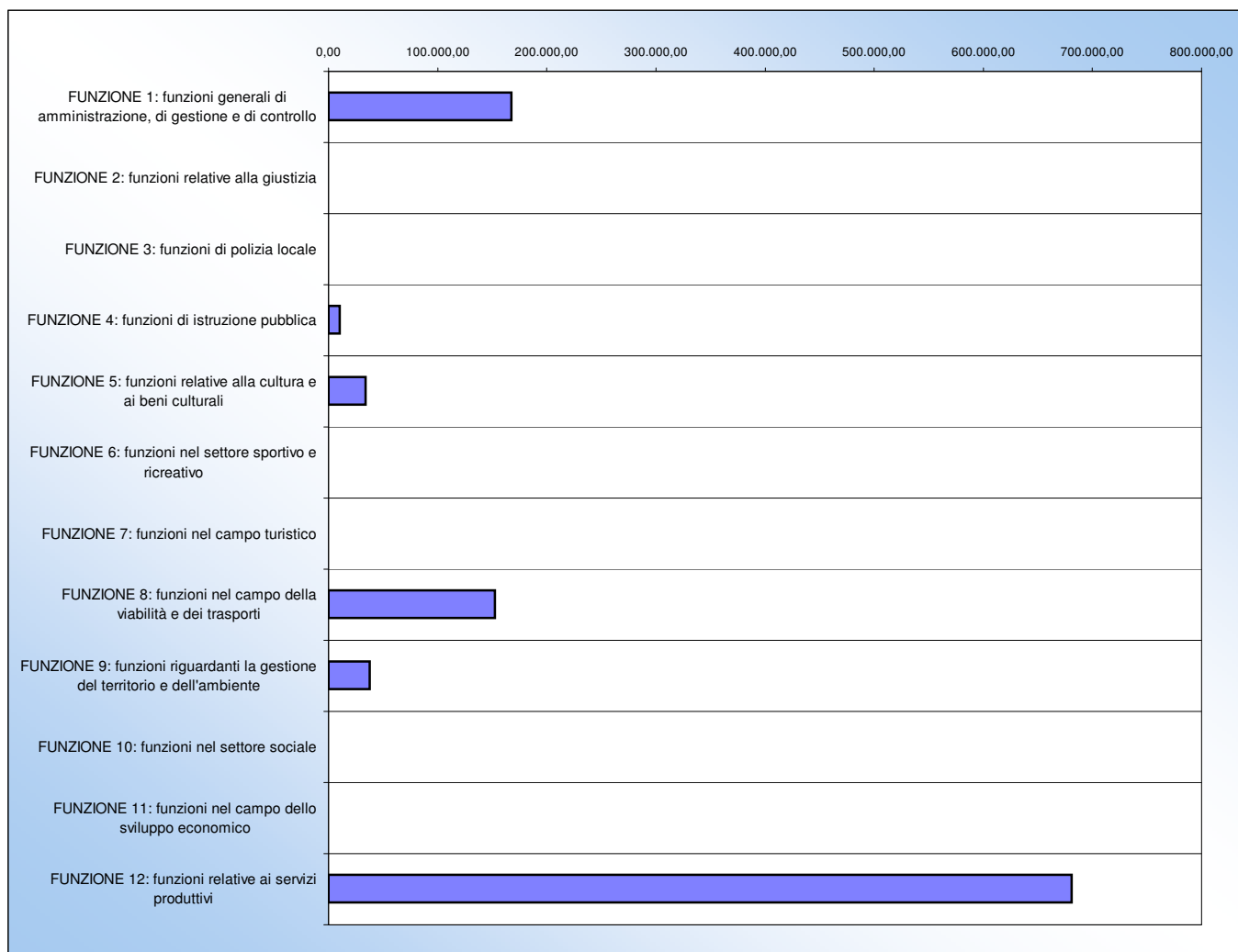
Descrizione	2011	2012	2013	2014	2015
FUNZIONE 1: FUNZIONI GENERALI DI AMMINISTRAZIONE, DI GESTIONE E DI CONTROLLO	250.927,25	771.155,36	378.581,47	242.160,10	167.483,72
<i>Incremento sull'anno precedente</i>		207,32%	-50,91%	-36,03%	-30,84%
FUNZIONE 2: FUNZIONI RELATIVE ALLA GIUSTIZIA	0,00	0,00	0,00	0,00	0,00
<i>Incremento sull'anno precedente</i>					
FUNZIONE 3: FUNZIONI DI POLIZIA LOCALE	57.149,24	0,00	0,00	0,00	0,00
<i>Incremento sull'anno precedente</i>		-100,00%			
FUNZIONE 4: FUNZIONI DI ISTRUZIONE PUBBLICA	9.991,94	0,00	0,00	0,00	10.000,00
<i>Incremento sull'anno precedente</i>		-100,00%			
FUNZIONE 5: FUNZIONI RELATIVE ALLA CULTURA E AI BENI CULTURALI	0,00	48.160,00	368.375,62	25.000,00	34.062,58
<i>Incremento sull'anno precedente</i>			664,90%	-93,21%	36,25%
FUNZIONE 6: FUNZIONI NEL SETTORE SPORTIVO E RICREATIVO	61.954,10	0,00	18.698,00	0,00	0,00
<i>Incremento sull'anno precedente</i>		-100,00%		-100,00%	
FUNZIONE 7: FUNZIONI NEL CAMPO TURISTICO	0,00	0,00	0,00	0,00	0,00
<i>Incremento sull'anno precedente</i>					
FUNZIONE 8: FUNZIONI NEL CAMPO DELLA VIABILITA' E DEI TRASPORTI	310.526,97	319.778,39	349.525,02	191.480,30	152.716,58
<i>Incremento sull'anno precedente</i>		2,98%	9,30%	-45,22%	-20,24%
FUNZIONE 9: FUNZIONI RIGUARDANTI LA GESTIONE DEL TERRITORIO E DELL'AMBIENTE	177.599,92	197.417,55	3.891,82	105.858,40	37.942,92
<i>Incremento sull'anno precedente</i>		11,16%	-98,03%	2620,02%	-64,16%
FUNZIONE 10: FUNZIONI NEL SETTORE SOCIALE	31.816,74	116.900,27	76.431,60	0,00	0,00
<i>Incremento sull'anno precedente</i>		267,42%	-34,62%	-100,00%	
FUNZIONE 11: FUNZIONI NEL CAMPO DELLO SVILUPPO ECONOMICO	0,00	0,00	2.299,00	0,00	0,00
<i>Incremento sull'anno precedente</i>				-100,00%	
FUNZIONE 12: FUNZIONI RELATIVE AI SERVIZI PRODUTTIVI	0,00	0,00	0,00	380.800,00	680.800,00
<i>Incremento sull'anno precedente</i>					78,78%
TITOLO II: SPESE IN CONTO CAPITALE	899.966,16	1.453.411,57	1.197.802,53	945.298,80	1.083.005,80
<i>Incremento sull'anno precedente</i>		61,50%	-17,59%	-21,08%	14,57%

TITOLO II: SPESE IN CONTO CAPITALE



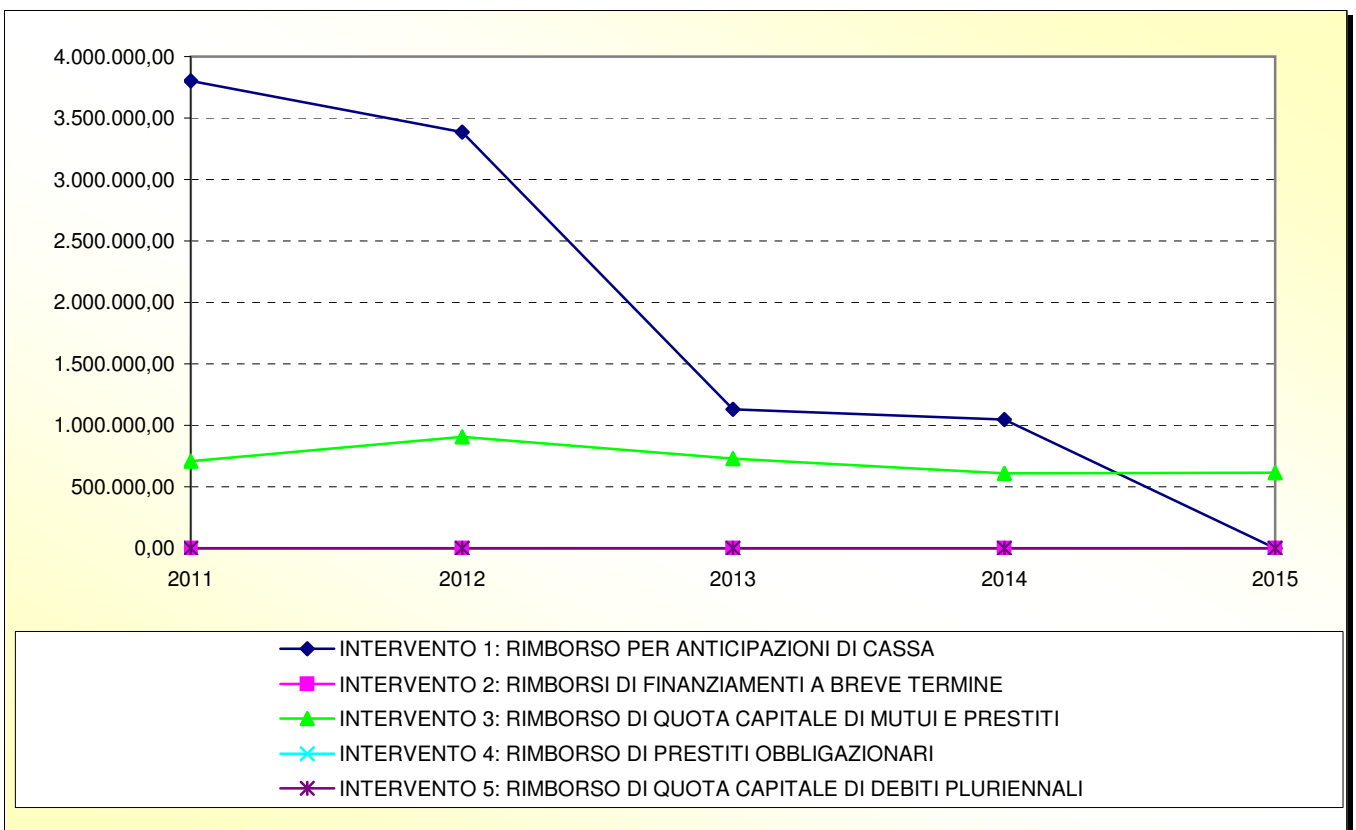
RIEPILOGO INVESTIMENTI

FUNZIONE 1: funzioni generali di amministrazione, di gestione e di controllo	167.483,72	15,46%
FUNZIONE 2: funzioni relative alla giustizia	0,00	0,00%
FUNZIONE 3: funzioni di polizia locale	0,00	0,00%
FUNZIONE 4: funzioni di istruzione pubblica	10.000,00	0,92%
FUNZIONE 5: funzioni relative alla cultura e ai beni culturali	34.062,58	3,15%
FUNZIONE 6: funzioni nel settore sportivo e ricreativo	0,00	0,00%
FUNZIONE 7: funzioni nel campo turistico	0,00	0,00%
FUNZIONE 8: funzioni nel campo della viabilità e dei trasporti	152.716,58	14,10%
FUNZIONE 9: funzioni riguardanti la gestione del territorio e dell'ambiente	37.942,92	3,50%
FUNZIONE 10: funzioni nel settore sociale	0,00	0,00%
FUNZIONE 11: funzioni nel campo dello sviluppo economico	0,00	0,00%
FUNZIONE 12: funzioni relative ai servizi produttivi	680.800,00	62,86%
TOTALE SPESE IN CONTO CAPITALE	1.083.005,80	



TITOLO III: SPESE PER RIMBORSO DI PRESTITI

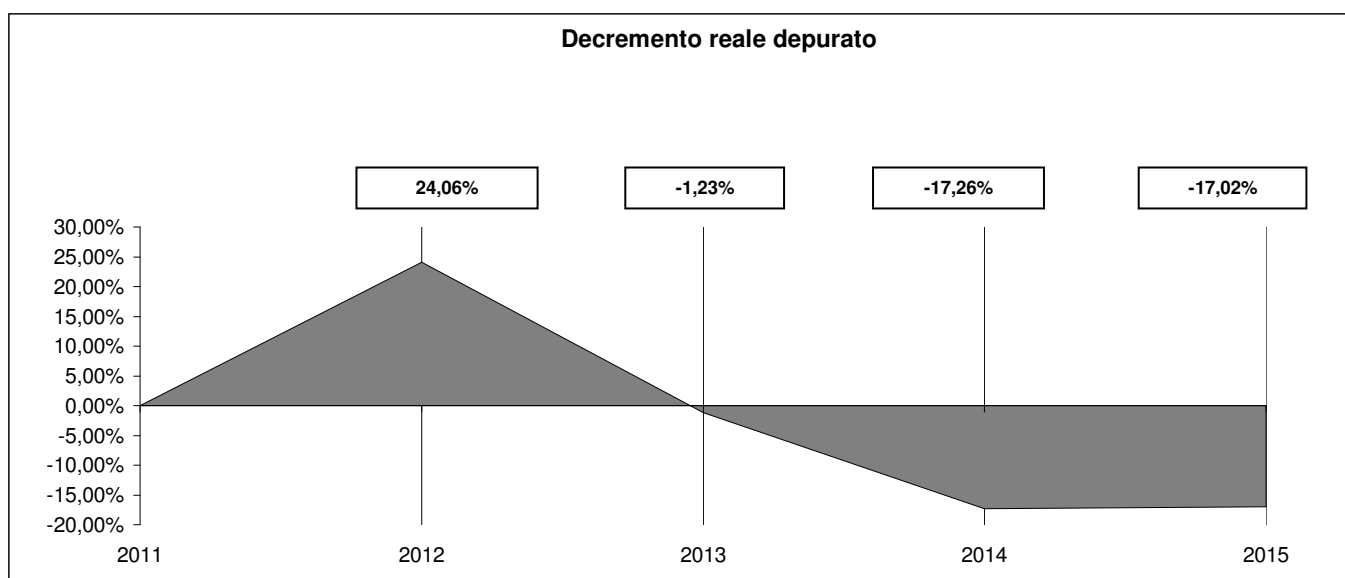
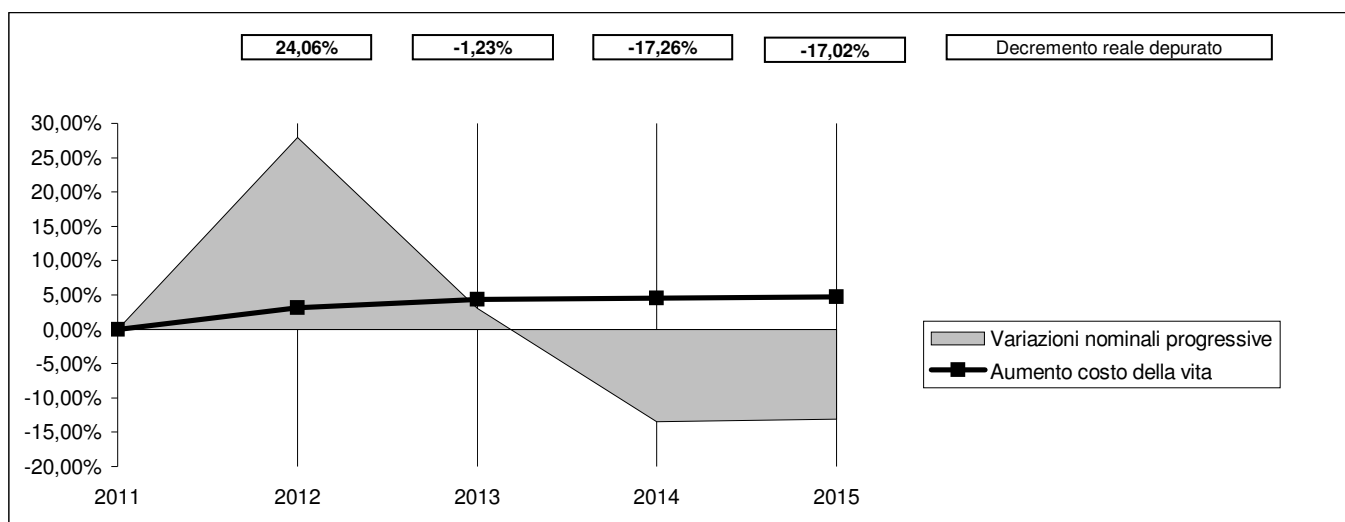
Descrizione	2011	2012	2013	2014	2015
INTERVENTO 1: RIMBORSO PER ANTICIPAZIONI DI CASSA	3.801.337,84	3.385.586,40	1.131.456,06	1.047.043,81	0,00
<i>Incremento sull'anno precedente</i>		-10,94%	-66,58%	-7,46%	-100,00%
INTERVENTO 2: RIMBORSI DI FINANZIAMENTI A BREVE TERMINE	0,00	0,00	0,00	0,00	0,00
<i>Incremento sull'anno precedente</i>					
INTERVENTO 3: RIMBORSO DI QUOTA CAPITALE DI MUTUI E PRESTITI	706.698,90	903.925,13	728.267,21	611.312,52	614.290,58
<i>Incremento sull'anno precedente</i>		27,91%	-19,43%	-16,06%	0,49%
INTERVENTO 4: RIMBORSO DI PRESTITI OBBLIGAZIONARI	0,00	0,00	0,00	0,00	0,00
<i>Incremento sull'anno precedente</i>					
INTERVENTO 5: RIMBORSO DI QUOTA CAPITALE DI DEBITI PLURIENNALI	0,00	0,00	0,00	0,00	0,00
<i>Incremento sull'anno precedente</i>					
TITOLO III: SPESE PER RIMBORSO DI PRESTITI	4.508.036,74	4.289.511,53	1.859.723,27	1.658.356,33	614.290,58
<i>Incremento sull'anno precedente</i>		-4,85%	-56,64%	-10,83%	-62,96%



Presentazione grafica delle variazioni in termini reali

QUOTA CAPITALE RIMBORSO MUTUI (Tit. 3° int. 2 - 3 - 4 - 5)

Descrizione	2011	2012	2013	2014	2015
RIMBORSO QUOTE CAPITALE MUTUI E PRESTITI	706.698,90	903.925,13	728.267,21	611.312,52	614.290,58
Indice per abitante	86,24	110,14	89,91	75,63	76,88
Variazioni sull'anno precedente		27,91%	-19,43%	-16,06%	0%
Variazioni nominali progressive		27,91%	3,05%	-13,50%	-13%
Decremento reale depurato		24,06%	-1,23%	-17,26%	-17,02%
Indici ISTAT		3,10%	1,20%	0,20%	0,20%
Aumento costo della vita		3,10%	4,34%	4,55%	4,75%
Abitanti	8.195	8.207	8.100	8.083	7.990
Base rivalutata	706.698,90	728.606,57	737.349,84	738.824,54	740.302,19



INDICI STATISTICI DI BILANCIO

Gli indici statistici di bilancio che di seguito riportiamo, scelti tra i più significativi utilizzati in sede di revisione del Conto Consuntivo, servono ad evidenziare alcuni risultati della gestione. E' interessante in modo particolare analizzare il loro andamento nel corso degli anni per verificare l'efficacia delle scelte amministrative. Una lettura approfondita degli indici deve tenere conto dei vincoli che la normativa degli ultimi anni ha imposto alla finanza locale, poichè diversamente non si possono comprendere a pieno alcune dinamiche. Un'analisi comparata tra Comuni simili per tipologia e fascia demografica può ulteriormente contribuire a mettere in luce i risultati della gestione.

Indichiamo di seguito come vengono calcolati gli indici di bilancio che abbiamo scelto:

Autonomia finanziaria:

* entrate tributarie più entrate extra tributarie su entrate correnti.

Autonomia tributaria e tariffaria:

* entrate tributarie più proventi dei servizi pubblici su entrate correnti.

Autonomia impositiva:

* entrate tributarie su entrate correnti.

Pressione finanziaria:

* entrate tributarie più entrate extra tributarie su abitanti.

Pressione tributaria e tariffaria:

* entrate tributarie più i proventi dei servizi pubblici su abitanti.

Pressione tributaria:

* entrate tributarie su abitanti.

Indice di copertura delle spese:

* entrate tributarie più le extra-tributarie (escluse le entrate una tantum),
* su spese correnti (escluse le spese una tantum).

Coefficiente di rigidità delle spese correnti:

* spese per il personale più spese per ammortamento mutui (capitale + interessi) su spese correnti.

Indice di liquidità finanziaria:

* avanzo di cassa più i residui attivi su residui passivi.

Indice percentuale di autofinanziamento:

* entrate Titolo IV, più le entrate una tantum, più l'avanzo di amministrazione applicato in conto capitale, su spese in conto capitale, compreso le spese una tantum per investimenti.

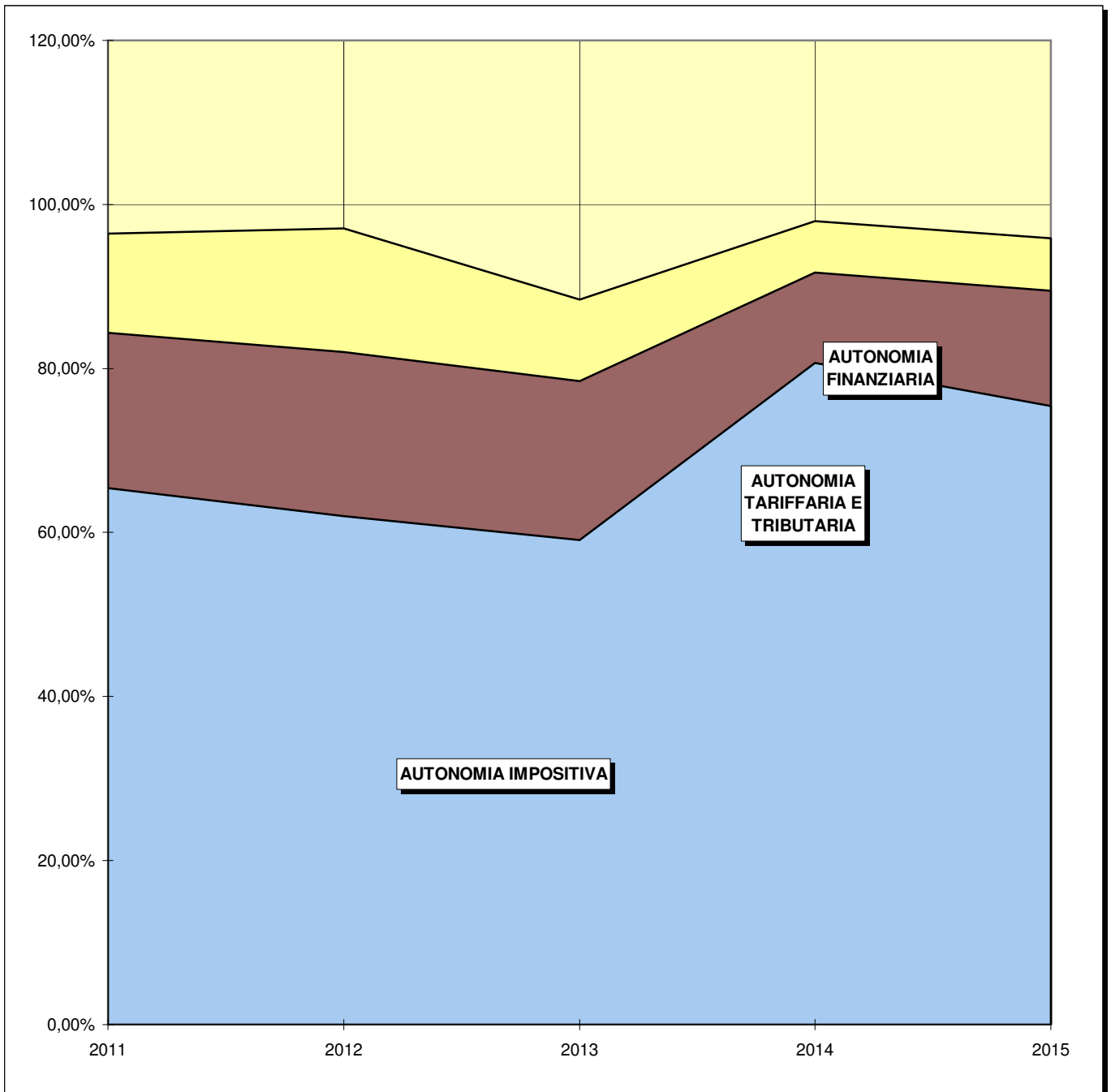
Indice percentuale di economicità

* entrate correnti (escluse le entrate una tantum),
* su spese correnti (escluse le spese una tantum) più quota capitale di rimborso dei mutui.

(Le entrate correnti sono depurate dai proventi degli oneri di urbanizzazione applicati in parte corrente).

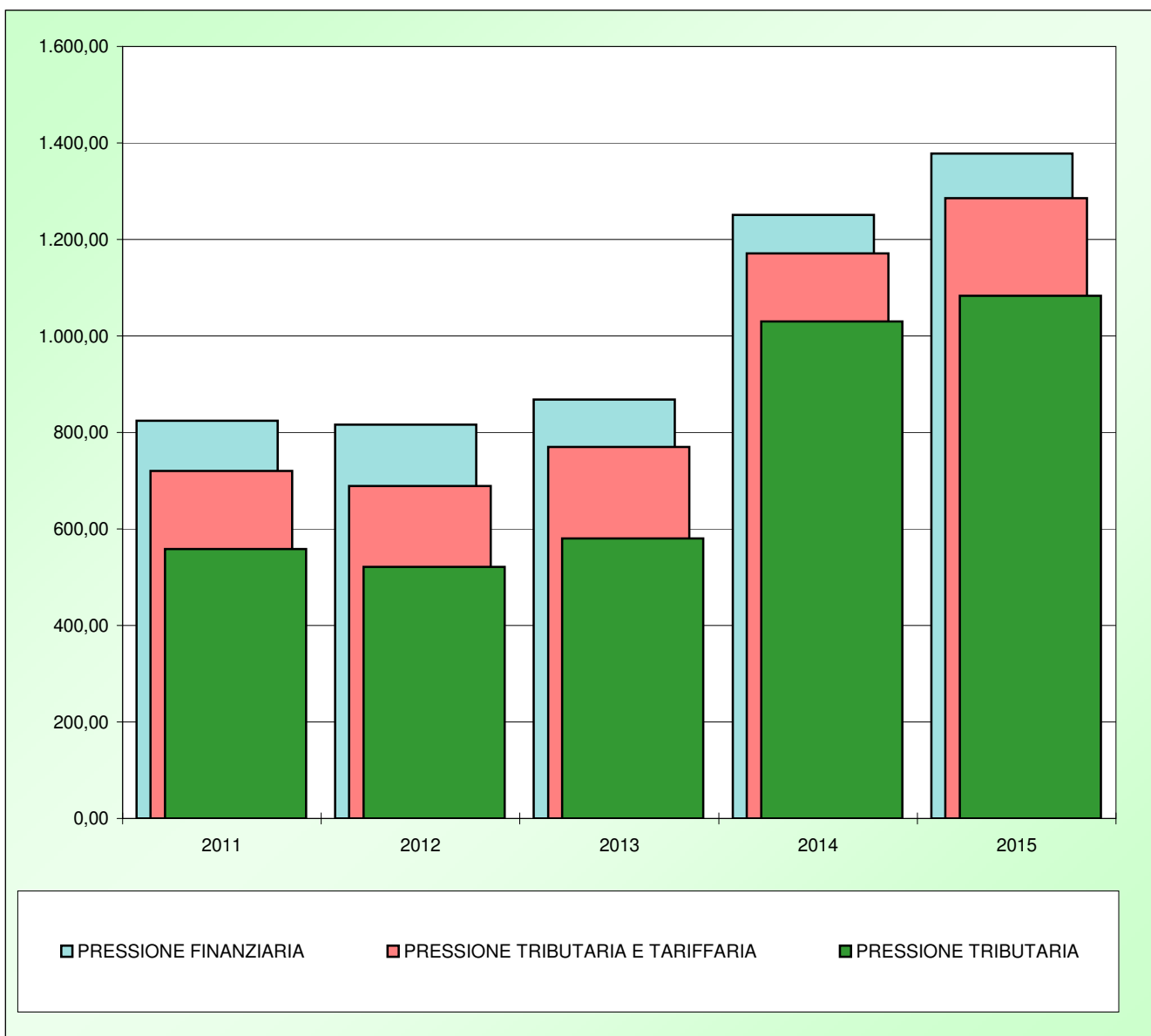
AUTONOMIA DI BILANCIO

	2011	2012	2013	2014	2015
AUTONOMIA FINANZIARIA	96,45%	97,09%	88,38%	97,98%	95,88%
AUTONOMIA TARIFFARIA E TRIBUTARIA	84,33%	82,01%	78,43%	91,69%	89,50%
AUTONOMIA IMPOSITIVA	65,39%	61,99%	59,06%	80,67%	75,43%



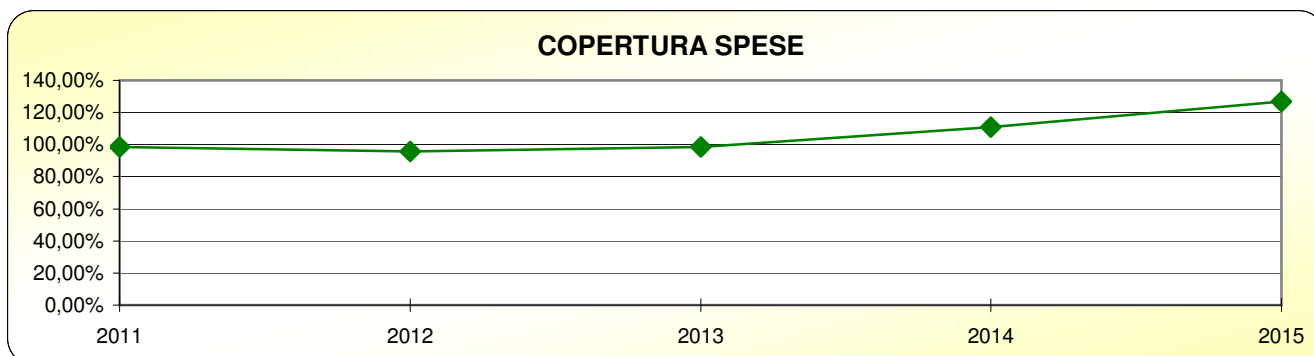
PRESSIONE SU ABITANTI

	2011	2012	2013	2014	2015
PRESSIONE FINANZIARIA	824,20	815,94	868,26	1.251,20	1.377,55
<i>Variazione percentuale sull'anno precedente</i>		-1,00%	6,41%	44,10%	10,10%
<i>Variazione percentuale progressiva</i>		-1,00%	5,35%	51,81%	67,14%
PRESSIONE TRIBUTARIA E TARIFFARIA	720,60	689,19	770,42	1.170,88	1.285,91
<i>Variazione percentuale sull'anno precedente</i>		-4,36%	11,79%	51,98%	9,82%
<i>Variazione percentuale progressiva</i>		-4,36%	6,91%	62,49%	78,45%
PRESSIONE TRIBUTARIA	558,76	520,96	580,15	1.030,13	1.083,78
<i>Variazione percentuale sull'anno precedente</i>		-6,76%	11,36%	77,56%	5,21%
<i>Variazione percentuale progressiva</i>		-6,76%	3,83%	84,36%	93,96%

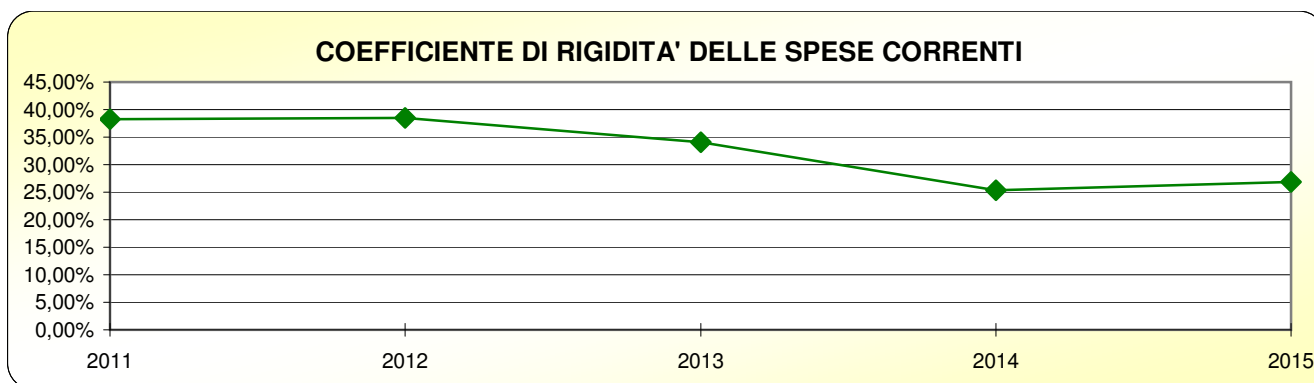


INDICI STATISTICI DI BILANCIO

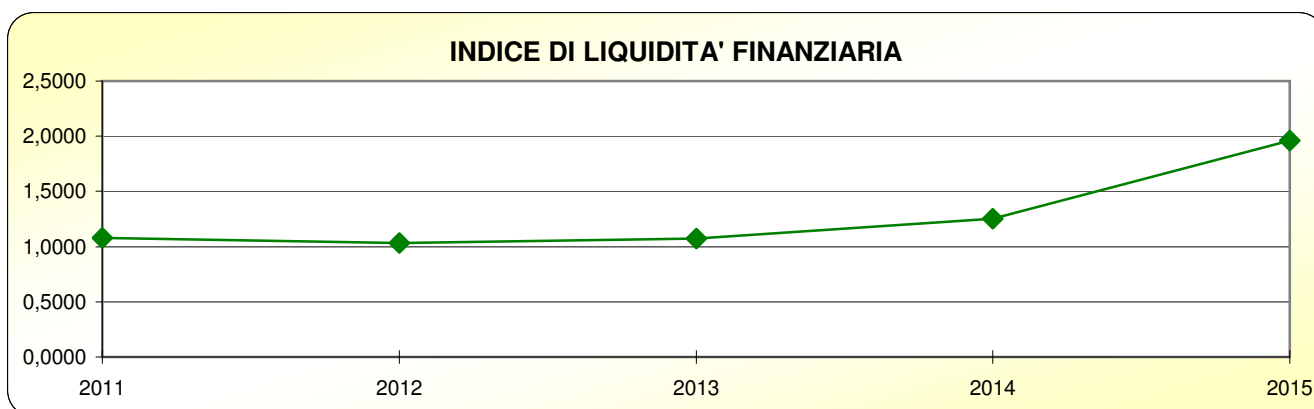
	2011	2012	2013	2014	2015
COPERTURA SPESE	98,47%	95,67%	98,59%	111,01%	126,93%



	2011	2012	2013	2014	2015
COEFFICIENTE DI RIGIDITA' DELLE SPESE CORRENTI	38,24%	38,54%	34,06%	25,33%	26,85%

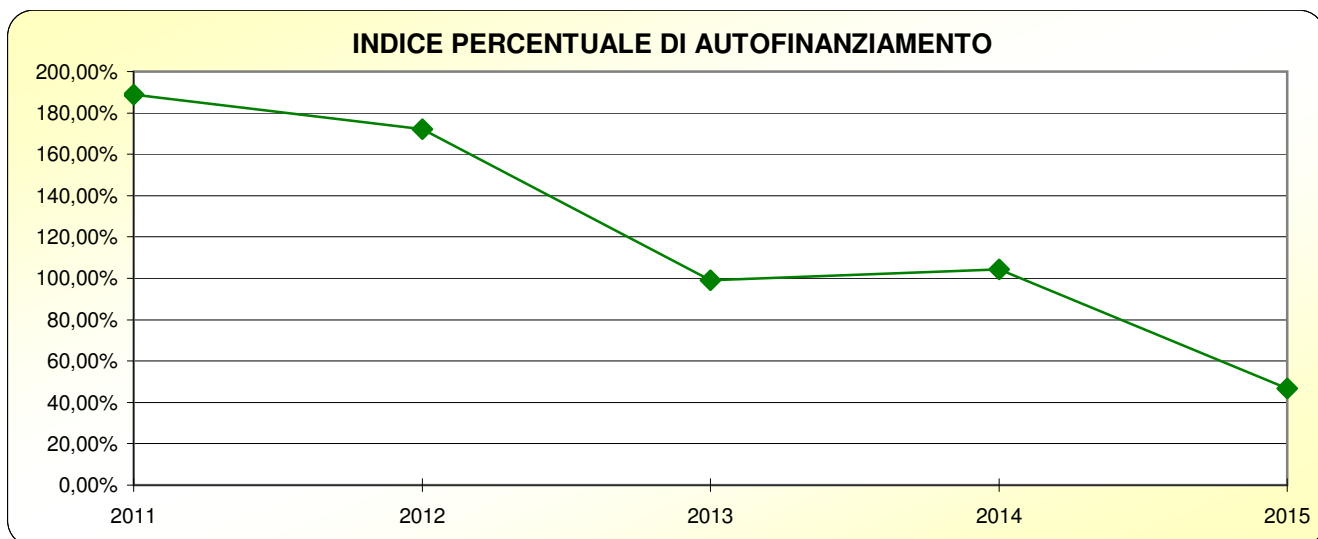


	2011	2012	2013	2014	2015
INDICE DI LIQUIDITA' FINANZIARIA	1,0791	1,0317	1,0718	1,2550	1,9593

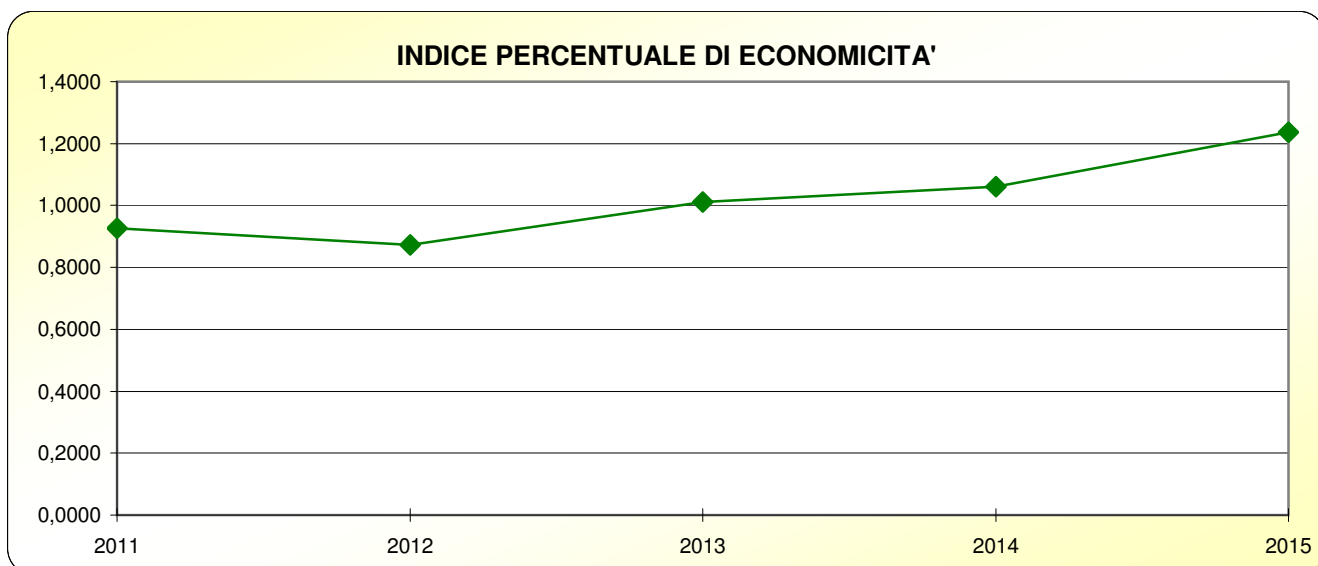


INDICI STATISTICI DI BILANCIO

	2011	2012	2013	2014	2015
INDICE PERCENTUALE DI AUTOFINANZIAMENTO	188,86%	172,19%	99,11%	104,43%	46,85%



	2011	2012	2013	2014	2015
INDICE PERCENTUALE DI ECONOMICITA'	0,9256	0,8727	1,0121	1,0617	1,2363



Comune di Toscolano-Maderno

Provincia di Brescia

Rendiconto della Gestione 2015

Allegati

Elenco allegati al rendiconto della gestione 2015

Allegato n. 1	Caratteristiche fisiche e geologiche	Allegato n. 26	Spese finanziate con avanzo di amministrazione
Allegato n. 2	Andamento demografico generale	Allegato n. 27	Spese finanziate con avanzo economico
Allegato n. 3	Quadro statistico generale	Allegato n. 28	Spese finanziate con le sanzioni al codice della strada
Allegato n. 4	Risultato di amministrazione	Allegato n. 29	Fondi vincolati concessioni edilizie
Allegato n. 5	Quote di avanzo vincolato	Allegato n. 30	Riconciliazione fondi vincolati
Allegato n. 6	Composizione del risultato di amministrazione	Allegato n. 31	Mutui deliberati nel corso dell'esercizio
Allegato n. 7	Equilibri di bilancio	Allegato n. 32	Riconciliazione servizi per conto terzi
Allegato n. 8	Riepilogo delle entrate e delle spese per titoli	Allegato n. 33	Residui attivi insussistenti o inesigibili
Allegato n. 9	Quadro generale riassuntivo	Allegato n. 34	Residui passivi insussistenti o economie
Allegato n. 10	Quadro generale riassuntivo dei risultati differenziali	Allegato n. 35	Elenco dei residui attivi e passivi distinti per anno di provenienza
Allegato n. 11	Quadro riassuntivo dei residui attivi e passivi	Allegato n. 36	Vincoli da riportare sui residui
Allegato n. 12	Riepilogo per intervento degli impegni di competenza spese correnti	Allegato n. 37	Quadro destinazione proventi devoluzione 5 per mille a favore attività sociali del Comune di residenza
Allegato n. 13	Riepilogo per intervento degli impegni di competenza spese in conto capitale	Allegato n. 38	Funzioni delegate dalla regione
Allegato n. 14	Riepilogo per intervento degli impegni di competenza spese per rimborso di prestiti	Allegato n. 39	Utilizzo di contributi e trasferimenti da parte di organismi comunitari e internazionali
Allegato n. 15	Riepilogo per intervento dei pagamenti spese correnti	Allegato n. 40	Quadro riassuntivo della gestione di competenza
Allegato n. 16	Riepilogo per intervento dei pagamenti spese in conto capitale	Allegato n. 41	Quadro riassuntivo della gestione finanziaria
Allegato n. 17	Riepilogo per intervento dei pagamenti spese per rimborso di prestiti	Allegato n. 42	Quadro riassuntivo della gestione finanziaria di cassa
Allegato n. 18	Scostamento tra previsioni iniziali, previsioni definitive e conto del bilancio	Allegato n. 43	Conto del patrimonio
Allegato n. 19	Elenco delle variazioni apportate al bilancio	Allegato n. 44	Conto economico
Allegato n. 20	Percentuali di realizzo sulle previsioni definitive, sugli accertamenti e sugli impegni di competenza	Allegato n. 45	Prospetto di conciliazione
Allegato n. 21	Percentuali di realizzo della gestione residui	Allegato n. 46	Codici SIOPE
Allegato n. 22	Parametri di efficienza e di efficacia	Allegato n. 47	Spese di rappresentanza
Allegato n. 23	Indici economici - finanziari	Allegato n. 48	Rispetto del Patto di Stabilità Interno
Allegato n. 24	Indicatori dell'entrata	Allegato n. 49	Indicatore Tempestività dei Pagamenti
Allegato n. 25	Parametri del dissesto	Allegato n. 50	Quadro destinazione proventi dei parcometri
		Allegato n. 51	Quadro destinazione imposta di soggiorno
		Allegato n. 52	Partecipazioni del Comune di Toscolano Maderno al 31/12/2015
		Allegato n. 53	Nota informativa ex articolo 6, comma 4, D.L. 95/2012

Comune di Toscolano-Maderno

Via Matteotti 7 - 25080 - Toscolano-Maderno (Brescia)
 Telefono 0365.546011 - Fax 0365.540808

Caratteristiche fisiche e geologiche

Superfici e distanze di Toscolano-Maderno

Superficie territoriale:	5.673 ettari
Distanza dal Capoluogo	39 Km
Totalmente montano	Sì
Superficie agrario/forestale	3.329 ettari
Superficie improduttiva	2.344 ettari
Parzialmente montano	No

Toscolano-Mader

	Numero	Residenti
Centri abitati	4	6.592
Nucleii abitati	6	309
Case sparse		105

Toscolano-Maderno

7.006

Comune di Toscolano-Maderno

Via Matteotti 7 - 25080 - Toscolano-Maderno (Brescia)

Telefono 0365.546011 - Fax 0365.540808

Caratteristiche fisiche e geologiche

Caratteristiche del terreno

Zona montana.

Corsi d'acqua

Fiume Toscolano, Torrente Bornico, Rio Lefa' e Valle Bombai.

Altitudine minima sul livello del mare

65

Altitudine massima sul livello del mare

1.582

Strade interne km:	67	Strade esterne km:	20
Strade vicinali km:	32	Strade statali e autostrade km:	8
Totale rete stradale km:	127		

Andamento Demografico generale

anno	residenti	maschi	femmine	famiglie	immigrati	emigrati	saldo migratorio	nati	morti	saldo naturale	variazione	densità
1991	6.663	3.189	3.474	2.884	120	129	-9	41	89	-48	-57	1,1745
1992	6.755	3.232	3.523	2.806	221	105	116	51	75	-24	92	1,1907
1993	6.881	3.285	3.596	2.885	260	125	135	64	73	-9	126	1,2129
1994	6.927	3.305	3.622	2.943	233	128	105	44	103	-59	46	1,2210
1995	6.964	3.318	3.646	3.013	214	135	79	55	97	-42	37	1,2276
1996	6.983	3.331	3.652	3.035	208	151	57	52	90	-38	19	1,2309
1997	6.985	3.340	3.645	3.097	213	158	55	40	93	-53	2	1,2313
1998	7.042	3.351	3.691	3.125	265	165	100	59	106	-47	53	1,2413
1999	7.109	3.381	3.728	3.210	242	155	87	59	79	-20	67	1,2531
2000	7.192	3.426	3.766	3.266	206	140	66	66	87	-21	45	1,2678
2001	7.167	3.416	3.751	3.301	198	139	59	54	98	-44	15	1,2634
2002	7.229	3.436	3.793	3.338	310	226	84	70	92	-22	62	1,2743
2003	7.425	3.501	3.924	3.406	350	195	155	70	108	-38	117	1,3088
2004	7.527	3.548	3.979	3.479	362	229	133	68	99	-31	102	1,3268
2005	7.559	3.564	3.995	3.521	300	215	85	57	110	-53	32	1,3325
2006	7.661	3.623	4.038	3.579	315	196	119	75	92	-17	102	1,3504
2007	7.884	3.708	4.176	3.655	378	211	167	59	101	-42	125	1,3897
2008	7.759	3.655	4.104	3.738	352	207	145	52	99	-47	98	1,3677
2009	7.988	3.772	4.216	3.809	375	254	121	68	85	-17	104	1,4081
2010	8.111	3.816	4.295	3.881	369	224	145	64	86	-22	123	1,4298
2011	8.195	3.871	4.324	3.873	362	262	100	62	78	-16	84	1,4446
2012	8.207	3.909	4.298	3.874	275	225	50	72	110	-38	12	1,4467

Allegato n. 2 Andamento demografico generale

2013	8.100	3.858	4.242	3.868	332	249	83	49	125	-76	7	1,4278
2014	8.083	3.850	4.233	3.866	261	229	32	63	112	-49	-17	1,4248
2015	7.990	3.802	4.188	3.827	n.r.	n.r.	0	n.r.	n.r.	0	0	1,4084

Quadro statistico generale**Nel Comune hanno sede**

	Si	No
Uffici interesse Statale:	<input type="checkbox"/>	<input checked="" type="checkbox"/>
Uffici interesse Regionale:	<input type="checkbox"/>	<input checked="" type="checkbox"/>
Uffici interesse Provinciale:	<input type="checkbox"/>	<input checked="" type="checkbox"/>
Uffici interesse Intercomunale:	<input type="checkbox"/>	<input checked="" type="checkbox"/>
Distretto scolastico:	<input type="checkbox"/>	<input checked="" type="checkbox"/>
Sede Università:	<input type="checkbox"/>	<input checked="" type="checkbox"/>
ASL:	<input type="checkbox"/>	<input checked="" type="checkbox"/>
Ospedale Regionale:	<input type="checkbox"/>	<input checked="" type="checkbox"/>
Ospedale Provinciale:	<input type="checkbox"/>	<input checked="" type="checkbox"/>
Ospedale di Zona:	<input type="checkbox"/>	<input checked="" type="checkbox"/>
Istituti Scuole Superiori:	<input type="checkbox"/>	<input checked="" type="checkbox"/>
Istituti Istruzione importanti	<input type="checkbox"/>	<input checked="" type="checkbox"/>

Riepilogo complessivo della gestione

	<i>In Conto</i>		<i>TOTALE</i>
	<i>Residui</i>	<i>Competenza</i>	
<i>Fondo iniziale di cassa al 1 gennaio</i>			2.150.626,63
<i>Riscossioni</i>	2.495.530,38	10.882.077,98	13.377.608,36
<i>Pagamenti</i>	3.543.505,59	8.475.235,75	12.018.741,34
<i>Fondo di cassa al 31 dicembre</i>			3.509.493,65
<i>Residui attivi</i>	442.682,54	2.052.971,74	2.495.654,28
<i>Somma</i>			6.005.147,93
<i>Residui passivi</i>	149.552,95	2.915.345,62	3.064.898,57
<i>Fondo pluriennale vincolato per spese di parte corrente</i>			233.138,59
<i>Fondo pluriennale vincolato per spese in conto capitale</i>			451.883,57
<i>Avanzo di amministrazione al 31 dicembre</i>			2.255.227,20

QUOTA AVANZO VINCOLATO

AVANZO DI AMMINISTRAZIONE	2.255.227,20
* <i>Fondi vincolati</i>	1.430.346,20
* <i>Fondi per finanziamento spese c/capitale</i>	629.432,71
* <i>Fondi di ammortamento</i>	0,00
* <i>Fondi non vincolati</i>	195.448,29

RIEPILOGO COMPLESSIVO DELLA GESTIONE

	In conto		TOTALE
	Residui	Competenza	
FONDO INIZIALE DI CASSA			2.150.626,63
Riscossioni	2.495.530,38	10.882.077,98	13.377.608,36
Pagamenti	3.543.505,59	8.475.235,75	12.018.741,34
FONDO DI CASSA AL 31 DICEMBRE			3.509.493,65
PAGAMENTI PER AZIONI ESECUTIVE			0,00
DIFFERENZA			3.509.493,65
Residui attivi	442.682,54	2.052.971,74	2.495.654,28
Somma			6.005.147,93
Residui passivi	149.552,95	2.915.345,62	3.064.898,57
<i>Fondo pluriennale per spese di parte corrente</i>			233.138,59
<i>Fondo pluriennale per spese in conto capitale</i>			451.883,57
AVANZO DI AMMINISTRAZIONE AL 31 DICEMBRE			2.255.227,20

Il risultato della gestione finanziaria trova corrispondenza applicando i due seguenti metodi di calcolo:

Primo

Totale accertamenti e residui attivi riaccertati + fondo iniziale di cassa	18.023.889,27
Totale impegni e residui passivi riaccertati	15.083.639,91
PAGAMENTI PER AZIONI ESECUTIVE	0,00
<i>Fondo pluriennale per spese di parte corrente</i>	233.138,59
<i>Fondo pluriennale per spese in conto capitale</i>	451.883,57
AVANZO DI AMMINISTRAZIONE AL 31 DICEMBRE	2.255.227,20

Secondo

Minori spese di competenza	4.575.565,11
Minori entrate di competenza	3.031.096,76
Differenza	1.544.468,35
Avanzo degli esercizi precedenti non applicato	385.140,84
Avanzo applicato al bilancio	697.362,11
SALDO GESTIONE RESIDUI	313.278,06
PAGAMENTI PER AZIONI ESECUTIVE	0,00
FONDO PLURIENNALE VINCOLATO	685.022,16
AVANZO DI AMMINISTRAZIONE AL 31 DICEMBRE	2.255.227,20

Suddividendo gli elementi contabili tra la gestione di competenza e quella dei residui, il risultato è dimostrato dai seguenti dati:

GESTIONE DI COMPETENZA	
<i>(al netto dell'avanzo di amministrazione applicato al bilancio)</i>	
Totale accertamenti di competenza	12.935.049,72
Totale impegni di competenza	11.390.581,37
SALDO GESTIONE COMPETENZA	1.544.468,35
GESTIONE DEI RESIDUI	
<i>(al netto dell'avanzo di amministrazione degli anni precedenti)</i>	
Totale accertamenti residui attivi più fondo iniziale di cassa	5.088.839,55
Totale impegni residui passivi	3.693.058,54
Avanzo esercizio precedente	1.082.502,95
SALDO GESTIONE RESIDUI	313.278,06
RIEPILOGO	
SALDO GESTIONE COMPETENZA	1.544.468,35
SALDO GESTIONE RESIDUI	313.278,06
SALDO	1.857.746,41
COMPOSIZIONE DELL'AVANZO DI AMMINISTRAZIONE	
AVANZO DAGLI ESERCIZI PRECEDENTI NON APPLICATO	385.140,84
AVANZO APPLICATO AL BILANCIO	697.362,11
INSUSSISTENZE ED ECONOMIE IN CONTO RESIDUI	313.278,06
di cui da gestione corrente	352.777,22
da gestione in conto capitale	49.873,84
da gestione partite di giro	-89.373,00
RISULTATO DI GESTIONE DI COMPETENZA	1.544.468,35
di cui da gestione corrente	2.194.146,49
da gestione in conto capitale	-649.678,14
da gestione partite di giro	0,00
PAGAMENTI PER AZIONI ESECUTIVE	0,00
FONDO PLURIENNALE VINCOLATO	685.022,16
AVANZO DI AMMINISTRAZIONE AL 31 DICEMBRE	2.255.227,20

AVANZO DI AMMINISTRAZIONE

Anni di raffronto	2011	2012	2013	2014	2015
FONDO DI CASSA	754.507,43	1.239.325,58	1.370.782,84	2.150.626,63	3.509.493,65
AVANZO CONTABILE	236.889,09	92.937,14	294.521,54	1.082.502,95	2.940.249,36
PAGAMENTI PER AZIONI ESECUTIVE	0,00	0,00	0,00	0,00	0,00
FONDO PLURIENNALE VINCOLATO	0,00	0,00	0,00	0,00	685.022,16
AVANZO DISPONIBILE	236.889,09	92.937,14	294.521,54	1.082.502,95	2.255.227,20

PROVENIENZA DELL'AVANZO

Da gestione di competenza

Parte corrente	-562.903,85	-1.005.901,49	95.127,62	599.809,58	2.194.146,49
Conto capitale	629.524,04	812.380,59	96.448,90	41.881,75	-649.678,14
Partite di giro	0,00	0,00	0,00	0,00	0,00
SALDO GESTIONE DI COMPETENZA	66.620,19	-193.520,90	191.576,52	641.691,33	1.544.468,35
Avanzo applicato al bilancio/FPV	170.230,00	236.889,00	92.937,00	238.494,01	697.362,11
SALDO	236.850,19	43.368,10	284.513,52	880.185,34	2.241.830,46

Insussistenze o economie nella gestione residui

Parte corrente	-70.006,18	52.878,02	46.576,92	61.290,19	352.777,22
Conto capitale	59.785,16	-3.344,48	1.238,08	56.335,73	49.873,84
Partite di giro	10.259,21	35,41	-37.807,12	28.664,16	-89.373,00
SALDO GESTIONE RESIDUI	38,19	49.568,95	10.007,88	146.290,08	313.278,06

VERIFICA DEL RISULTATO DI AMMINISTRAZIONE

Da competenza	66.620,19	-193.520,90	191.576,52	641.691,33	1.544.468,35
Da residui	38,19	49.568,95	10.007,88	146.290,08	313.278,06
SALDO ANNO CORRENTE	66.658,38	-143.951,95	201.584,40	787.981,41	1.857.746,41
AVANZO ESERCIZIO PRECEDENTE	170.230,71	236.889,09	92.937,14	294.521,54	1.082.502,95
PAGAMENTI PER AZIONI ESECUTIVE	0,00	0,00	0,00	0,00	0,00
FONDO PLURIENNALE VINCOLATO	0,00	0,00	0,00	0,00	685.022,16
AVANZO AL 31 DICEMBRE	236.889,09	92.937,14	294.521,54	1.082.502,95	2.255.227,20

Allegato n. 6 - Composizione del risultato di amministrazione

RISULTATO ECONOMICO DI PARTE CORRENTE

ENTRATE		SPESE	
TITOLO I, II, III	11.480.104,38	8.671.667,31	TITOLO I
ONERI URBANIZZAZIONE	0,00	614.290,58	RIMBORSO MUTUI
AVANZO AMM. APPLICATO/FPV	0,00		
AV. ECONOMICO PER INVESTIMENTI (-)	680.800,00		
TOTALE ENTRATE	10.799.304,38	9.285.957,89	TOTALE SPESE
	1.513.346,49		

EQUILIBRIO PARTE IN CONTO CAPITALE

ENTRATE		SPESE	
TITOLO IV	433.327,66	1.083.005,80	TITOLO II
TITOLO V	0,00		
AVANZO ECONOMICO	680.800,00	0,00	ESTINZIONE ANTICIPATA MUTUI
AVANZO APPLICATO/FPV	50.056,34		
<i>al netto di</i>		0,00	IVA SU ALIENAZIONE AREE
ONERI URBANIZZAZIONE	0,00		
ANTICIPAZIONI DI CASSA	0,00		
TOTALE ENTRATE	1.164.184,00	1.083.005,80	TOTALE SPESE
	81.178,20		

EQUILIBRIO MOVIMENTI FINANZIARI

ENTRATE		SPESE	
TITOLO V cat 1: Anticipazioni di cassa	0,00	0,00	TITOLO III: int.1 Anticipazioni di cassa
TITOLO VI	1.021.617,68	1.021.617,68	TITOLO IV

ENTRATE

	Stanziamenti definitivi di bilancio	Riscossioni	Residui da riportare	Accertamenti	Maggiori/minori Entrate
Titolo 1 - Entrate tributarie					
Rs	1.474.138,19	1.325.901,50	134.042,69	1.459.944,19	-14.194,00
Cp	8.477.023,77	6.837.814,30	1.821.586,03	8.659.400,33	182.376,56
T	9.951.161,96	8.163.715,80	1.955.628,72	10.119.344,52	
Titolo 2 - Entrate derivanti da contributi e trasferimenti correnti dello Stato, della Regione e di altri enti del settore pubblico anche in rapporto all'esercizio di funzioni delegate dalla Regione					
Rs	476.283,41	455.334,23	20.948,25	476.282,48	-0,93
Cp	463.407,86	404.919,02	68.547,63	473.466,65	10.058,79
T	939.691,27	860.253,25	89.495,88	949.749,13	
Titolo 3 - Entrate extratributarie					
Rs	377.100,39	304.109,25	30.341,59	334.450,84	-42.649,55
Cp	2.529.043,74	2.196.514,48	150.722,92	2.347.237,40	-181.806,34
T	2.906.144,13	2.500.623,73	181.064,51	2.681.688,24	
Titolo 4 - Entrate derivanti da alienazioni, da trasferimenti di capitale e da riscossioni di crediti					
Rs	396.642,41	379.392,41	0,00	379.392,41	-17.250,00
Cp	500.309,00	433.327,66	0,00	433.327,66	-66.981,34
T	896.951,41	812.720,07	0,00	812.720,07	
Titolo 5 - Entrate derivanti da accensioni di prestiti					
Rs	34.098,00	0,00	0,00	0,00	-34.098,00
Cp	1.000.000,00	0,00	0,00	0,00	-1.000.000,00
T	1.034.098,00	0,00	0,00	0,00	
Titolo 6 - Entrate da servizi per conto di terzi					
Rs	419.269,67	30.792,99	257.350,01	288.143,00	-131.126,67
Cp	2.299.000,00	1.009.502,52	12.115,16	1.021.617,68	-1.277.382,32
T	2.718.269,67	1.040.295,51	269.465,17	1.309.760,68	
CP	391.191,00	0,00	0,00	0,00	-391.191,00
FONDO PLURIENNALE VINCOLATO CONTO CAPITALE					
CP	65.170,06	0,00	0,00	0,00	-65.170,06
FONDO PLURIENNALE VINCOLATO DI PARTE CORRENTE					
CP	241.001,05	0,00	0,00	0,00	-241.001,05
FONDO DI CASSA					
CS	2.150.626,63	0,00	0,00	0,00	0,00
TOTALE GENERALE ENTRATE					
Rs	3.177.532,07	2.495.530,38	442.682,54	2.938.212,92	-239.319,15
Cp	15.966.146,48	10.882.077,98	2.052.971,74	12.935.049,72	-3.031.096,76
CS	20.596.943,07	13.377.608,36			
T			2.495.654,28	15.873.262,64	

Conto del bilancio 2015 - Comune di Toscolano-Maderno - Allegato n. 8 Riepilogo delle entrate e delle spese per titoli

SPESE

	Stanziamenti definitivi di bilancio	Pagamenti	Residui da riportare	Impegni	Minori Spese
	Determinazioni del consiglio
Titolo 1 - Spese Correnti					
Rs	3.463.238,83	2.956.575,53	97.041,60	3.053.617,13	-409.621,70
Cp	10.357.922,27	6.080.621,17	2.591.046,14	8.671.667,31	-1.686.254,96
T	13.821.161,10	9.037.196,70	2.688.087,74	11.725.284,44	
Titolo 2 - Spese in Conto capitale					
Rs	549.310,49	446.996,65	1.092,00	448.088,65	-101.221,84
Cp	1.694.424,21	997.103,20	85.902,60	1.083.005,80	-611.418,41
T	2.243.734,70	1.444.099,85	86.994,60	1.531.094,45	
Titolo 3 - Spese per rimborso di prestiti					
Rs	0,00	0,00	0,00	0,00	0,00
Cp	1.614.800,00	614.290,58	0,00	614.290,58	-1.000.509,42
T	1.614.800,00	614.290,58	0,00	614.290,58	
Titolo 4 - Spese per servizi per conto terzi					
Rs	233.106,43	139.933,41	51.419,35	191.352,76	-41.753,67
Cp	2.299.000,00	783.220,80	238.396,88	1.021.617,68	-1.277.382,32
T	2.532.106,43	923.154,21	289.816,23	1.212.970,44	
TOTALE GENERALE SPESE					
Rs	4.245.655,75	3.543.505,59	149.552,95	3.693.058,54	-552.597,21
Cp	15.966.146,48	8.475.235,75	2.915.345,62	11.390.581,37	-4.575.565,11
Cs	20.211.802,23	12.018.741,34			
T			3.064.898,57	15.083.639,91	

Quadro generale riassuntivo

ENTRATE

	Competenza iniziale	Competenza definitiva	Competenza Accertamenti	Riscossioni su residui	Riscossioni su competenza	Riscossioni
Titolo 1 - Entrate tributarie	7.764.569,00	8.477.023,77	8.659.400,33	1.325.901,50	6.837.814,30	8.163.715,80
Titolo 2 - Entrate derivanti da contributi e trasferimenti correnti dello Stato, della Regione e di altri enti del settore pubblico anche in rapporto all'esercizio di funzioni delegate dalla Regione	318.050,00	463.407,86	473.466,65	455.334,23	404.919,02	860.253,25
Titolo 3 - Entrate extratributarie	2.456.422,00	2.529.043,74	2.347.237,40	304.109,25	2.196.514,48	2.500.623,73
Titolo 4 - Entrate derivanti da alienazioni, da trasferimenti di capitale e da riscossioni di crediti	1.716.208,00	500.309,00	433.327,66	379.392,41	433.327,66	812.720,07
Titolo 5 - Entrate derivanti da accensioni di prestiti	1.000.000,00	1.000.000,00	0,00	0,00	0,00	0,00
Titolo 6 - Entrate da servizi per conto di terzi	1.899.000,00	2.299.000,00	1.021.617,68	30.792,99	1.009.502,52	1.040.295,51
Avanzo di amministrazione	0,00	697.362,11	0,00	0,00	0,00	0,00
Fondo di cassa	0,00	0,00	0,00	0,00	0,00	0,00
ENTRATE	15.154.249,00	15.966.146,48	12.935.049,72	2.495.530,38	10.882.077,98	13.377.608,36

SPESE

	Competenza iniziale	Competenza definitiva	Competenza Impegni	Pagamenti su residui	Pagamenti su competenza	Pagamenti
Titolo 1 - Spese Correnti	9.543.441,00	10.357.922,27	8.671.667,31	2.956.575,53	6.080.621,17	9.037.196,70
Titolo 2 - Spese in Conto capitale	2.097.008,00	1.694.424,21	1.083.005,80	446.996,65	997.103,20	1.444.099,85
Titolo 3 - Spese per rimborso di prestiti	1.614.800,00	1.614.800,00	614.290,58	0,00	614.290,58	614.290,58
Titolo 4 - Spese per servizi per conto terzi	1.899.000,00	2.299.000,00	1.021.617,68	139.933,41	783.220,80	923.154,21
SPESE	15.154.249,00	15.966.146,48	11.390.581,37	3.543.505,59	8.475.235,75	12.018.741,34

QUADRO GENERALE RIASSUNTIVO DEI RISULTATI DIFFERENZIALI

RISULTATI DIFFERENZIALI	COMPETENZA						RESIDUI					
	Previsioni iniziali	Previsioni definitive	% di definizione	Accertamenti o impegni	Riscossioni o pagamenti	% di realizz.ne	Residui attivi e passivi	Conservati	Riscossi o pagati	% di realizz.ne	Rimasti	
1	2	3	4	5	6	7	8	9	10	11	12	
A) Equilibrio economico e finanziario												
Entrate titolo I - II - III (+)	10.539.041,00	11.469.475,37	108,83%	11.480.104,38	9.439.247,80	82,22%	2.327.521,99	2.270.677,51	2.085.344,98	91,84%	185.332,53	
Quote oneri di urbanizzazione (+)	0,00	0,00	0,00%	0,00	0,00	0,00%	0,00	0,00	0,00	0,00%	0,00	
Avanzo di amministrazione destinato a spese correnti (+)	0,00	0,00	0,00%									
Mutui per debiti fuori bilancio (+)	0,00	0,00	0,00%	0,00	0,00	0,00%	0,00	0,00	0,00	0,00%	0,00	
Spese correnti (-)	9.543.441,00	10.357.922,27	108,53%	8.671.667,31	6.080.621,17	70,12%	3.463.238,83	3.053.617,13	2.956.575,53	96,82%	97.041,60	
Differenza	995.600,00	1.111.553,10	111,65%	2.808.437,07	3.358.626,63	119,59%	-1.135.716,84	-782.939,62	-871.230,55	111,28%	88.290,93	
Quote di capitale dei mutui in estinzione (-)	614.800,00	614.800,00	100,00%	614.290,58	614.290,58	100,00%	0,00	0,00	0,00	0,00%	0,00	
Differenza	380.800,00	496.753,10	130,45%	2.194.146,49	2.744.336,05	125,08%	-1.135.716,84	-782.939,62	-871.230,55	111,28%	88.290,93	
B) Equilibrio finale												
Entrate finali (titoli I - II - III - IV) (+)	12.255.249,00	11.969.784,37	97,67%	11.913.432,04	9.872.575,46	82,87%	2.724.164,40	2.650.069,92	2.464.737,39	93,01%	185.332,53	
Spese finali (titoli I - II) (-)	11.640.449,00	12.052.346,48	103,54%	9.754.673,11	7.077.724,37	72,56%	4.012.549,32	3.501.705,78	3.403.572,18	97,20%	98.133,60	
Saldo netto da finanziare (-)	0,00	82.562,11	0,00%	0,00	0,00	0,00%	1.288.384,92	851.635,86	938.834,79	110,24%	0,00	
Saldo netto da impiegare (+)	614.800,00	0,00	-100,00%	2.158.758,93	2.794.851,09	129,47%	0,00	0,00	0,00	0,00%	87.198,93	

Allegato n. 10 - Quadro generale riassuntivo dei risultati differenziali

Quadro riassuntivo residui attivi e passivi

ENTRATE

	Residui definitivi	Riscossioni	Residui da riportare	Maggiori o minori residui
Titolo 1 - Entrate tributarie	1.474.138,19	1.325.901,50	134.042,69	-14.194,00
Titolo 2 - Entrate derivanti da contributi e trasferimenti correnti dello Stato, della Regione e di altri enti del settore pubblico anche in rapporto all'esercizio di funzioni delegate dalla Regione	476.283,41	455.334,23	20.948,25	-0,93
Titolo 3 - Entrate extratributarie	377.100,39	304.109,25	30.341,59	-42.649,55
Titolo 4 - Entrate derivanti da alienazioni, da trasferimenti di capitale e da riscossioni di crediti	396.642,41	379.392,41	0,00	-17.250,00
Titolo 5 - Entrate derivanti da accensioni di prestiti	34.098,00	0,00	0,00	-34.098,00
Titolo 6 - Entrate da servizi per conto di terzi	419.269,67	30.792,99	257.350,01	-131.126,67
ENTRATE	3.177.532,07	2.495.530,38	442.682,54	-239.319,15

SPESE

	Residui definitivi	Pagamenti	Residui da riportare	Minori residui
Titolo 1 - Spese Correnti	3.463.238,83	2.956.575,53	97.041,60	-409.621,70
Titolo 2 - Spese in Conto capitale	549.310,49	446.996,65	1.092,00	-101.221,84
Titolo 3 - Spese per rimborso di prestiti	0,00	0,00	0,00	0,00
Titolo 4 - Spese per servizi per conto terzi	233.106,43	139.933,41	51.419,35	-41.753,67
SPESE	4.245.655,75	3.543.505,59	149.552,95	-552.597,21

RIEPILOGO GENERALE DELLE SPESE - IMPEGNI DI COMPETENZA SPESE CORRENTI

Interventi correnti	Personale	Acquisto di beni di consumo e/o materie prime	Prestazioni di servizi	Utilizzo di beni di terzi	Trasferimenti	Interessi passivi e oneri finanziari diversi	Imposte e tasse	Oneri straordinari della gestione corrente	Ammortamenti di esercizio	Fondo svalutazione crediti	Fondo di riserva	Totale
Funzioni e servizi	2	3	4	5	6	7	8	9	10	11	12	13
Funzione 1 - Funzioni generali di amministrazione, di gestione e di controllo												
Servizio 1 - Organi istituzionali, partecipazione e decentramento	0,00	0,00	98.860,27	0,00	36.103,73	0,00	6.437,95	0,00	0,00			141.401,95
Servizio 2 - Segreteria generale, personale, organizzazione e programmazione	150.071,01	3.056,17	74.291,95	0,00	11.740,00	0,00	9.939,70	0,00	0,00			249.098,83
Servizio 3 - Gestione economica, finanziaria, provveditorato e controllo di gestione	97.980,78	0,00	37.914,16	0,00	1.137.700,00	0,00	6.500,00	0,00	0,00			1.280.094,94
Servizio 4 - Gestione delle Entrate tributarie e servizi fiscali	76.315,82	0,00	65.844,68	0,00	264.288,03	0,00	5.139,89	0,00	0,00			411.588,42
Servizio 5 - Gestione dei beni demaniali e patrimoniali	231.521,09	16.156,03	129.162,49	34.302,40	8.000,00	49.298,77	12.877,23	0,00	0,00			481.318,01
Servizio 6 - Ufficio tecnico	68.772,13	1.097,13	39.172,92	0,00	0,00	0,00	5.977,48	0,00	0,00			115.019,66
Servizio 7 - Anagrafe, Stato Civile, Elettorale, Leva e Servizio statistico	92.070,56	1.761,91	0,00	0,00	1.200,00	0,00	5.900,00	0,00	0,00			100.932,47
Servizio 8 - Altri Servizi generali	222.013,19	18.523,61	359.782,31	43.334,30	18.799,12	2.654,60	103.239,01	16.903,20	0,00	0,00	0,00	785.249,34
Totale	938.744,58	40.594,85	805.028,78	77.636,70	1.477.830,88	51.953,37	156.011,26	16.903,20	0,00	0,00	0,00	3.564.703,62
Funzione 2 - Funzioni relative alla Giustizia												
Servizio 1 - Uffici giudiziari	0,00	0,00	0,00	0,00	0,00	0,00	0,00	0,00	0,00			0,00
Servizio 2 - Casa Circondariale e altri servizi	0,00	0,00	0,00	0,00	0,00	0,00	0,00	0,00	0,00			0,00
Totale	0,00	0,00	0,00	0,00	0,00	0,00	0,00	0,00	0,00	0,00	0,00	0,00
Funzione 3 - Funzioni di Polizia locale												
Servizio 1 - Polizia municipale	352.897,13	27.967,37	49.898,28	0,00	935,47	0,00	23.447,23	0,00	0,00			455.145,48
Servizio 2 - Polizia commerciale	0,00	0,00	0,00	0,00	0,00	0,00	0,00	0,00	0,00			0,00
Servizio 3 - Polizia amministrativa	0,00	0,00	0,00	0,00	0,00	0,00	0,00	0,00	0,00			0,00
Totale	352.897,13	27.967,37	49.898,28	0,00	935,47	0,00	23.447,23	0,00	0,00	0,00	0,00	455.145,48

RIEPILOGO GENERALE DELLE SPESE - IMPEGNI DI COMPETENZA SPESE CORRENTI

Interventi correnti	Personale	Acquisto di beni di consumo e/o materie prime	Prestazioni di servizi	Utilizzo di beni di terzi	Trasferimenti	Interessi passivi e oneri finanziari diversi	Imposte e tasse	Oneri straordinari della gestione corrente	Ammortamenti di esercizio	Fondo svalutazione crediti	Fondo di riserva	Totale
1	2	3	4	5	6	7	8	9	10	11	12	13
Funzioni e servizi												
Funzione 4 - Funzioni di Istruzione pubblica												
Servizio 1 - Scuola Materna	0,00	500,00	0,00	0,00	99.148,69	0,00	0,00	0,00	0,00			99.648,69
Servizio 2 - Istruzione elementare	0,00	16.177,73	80.473,32	0,00	18.590,00	12.723,49	0,00	0,00	0,00			127.964,54
Servizio 3 - Istruzione media	0,00	1.939,00	71.145,57	0,00	8.000,00	0,00	0,00	0,00	0,00			81.084,57
Servizio 4 - Istruzione secondaria superiore	0,00	0,00	0,00	0,00	0,00	0,00	0,00	0,00	0,00			0,00
Servizio 5 - Assistenza scolastica, trasporto, refezione e altri servizi	0,00	0,00	320.311,27	0,00	12.936,98	0,00	0,00	0,00	0,00			333.248,25
Totale	0,00	18.616,73	471.930,16	0,00	138.675,67	12.723,49	0,00	0,00	0,00			641.946,05
Funzione 5 - Funzioni relative alla Cultura e ai beni culturali												
Servizio 1 - Biblioteche, Musei e Pinacoteche	30.852,36	6.978,55	22.833,85	0,00	35.745,50	7.811,12	2.074,59	0,00	0,00			106.295,97
Servizio 2 - Teatri, attività culturali e servizi diversi nel settore culturale	0,00	2.991,44	7.291,38	0,00	66.829,12	0,00	0,00	0,00	0,00			77.111,94
Totale	30.852,36	9.969,99	30.125,23	0,00	102.574,62	7.811,12	2.074,59	0,00	0,00			183.407,91
Funzione 6 - Funzioni nel settore Sportivo e Ricreativo												
Servizio 1 - Piscine comunali	0,00	0,00	0,00	0,00	0,00	0,00	0,00	0,00	0,00			0,00
Servizio 2 - Stadio comunale, Palazzo dello Sport ed altri impianti	0,00	0,00	35.916,73	0,00	0,00	0,00	0,00	0,00	0,00			35.916,73
Servizio 3 - Manifestazioni diverse nel settore sportivo e ricreativo	0,00	1.722,24	4.330,00	0,00	25.700,00	0,00	0,00	0,00	0,00			31.752,24
Totale	0,00	1.722,24	40.246,73	0,00	25.700,00	0,00	0,00	0,00	0,00			67.668,97
Funzione 7 - Funzioni nel campo Turistico												
Servizio 1 - Servizi turistici	0,00	0,00	0,00	0,00	0,00	0,00	0,00	0,00	0,00			0,00
Servizio 2 - Manifestazioni turistiche	29.227,13	3.998,20	89.544,66	0,00	38.715,00	0,00	1.950,00	0,00	0,00			163.434,99
Totale	29.227,13	3.998,20	89.544,66	0,00	38.715,00	0,00	1.950,00	0,00	0,00			163.434,99

RIEPILOGO GENERALE DELLE SPESE - IMPEGNI DI COMPETENZA SPESE CORRENTI

Interventi correnti	Personale	Acquisto di beni di consumo e/o materie prime	Prestazioni di servizi	Utilizzo di beni di terzi	Trasferimenti	Interessi passivi e oneri finanziari diversi	Imposte e tasse	Oneri straordinari della gestione corrente	Ammortamenti di esercizio	Fondo svalutazione crediti	Fondo di riserva	Totale
Funzioni e servizi	2	3	4	5	6	7	8	9	10	11	12	13
Funzione 8 - Funzioni nel campo della Viabilità e dei Trasporti												
Servizio 1 - Viabilità, circolazione stradale e servizi connessi	0,00	34.010,55	158.206,62	4.000,00	39.644,00	28.347,63	891,96	0,00	0,00			265.100,76
Servizio 2 - Illuminazione pubblica e servizi connessi	0,00	0,00	378.697,81	0,00	0,00	4.024,70	0,00	0,00	0,00			382.622,51
Servizio 3 - Trasporti pubblici locali e servizi connessi	0,00	0,00	34.000,00	0,00	0,00	0,00	0,00	0,00	0,00			34.000,00
Totale	0,00	34.010,55	570.804,43	4.000,00	39.644,00	32.372,33	891,96	0,00	0,00			681.723,27
Funzione 9 - Funzioni riguardanti la gestione del Territorio e dell'Ambiente												
Servizio 1 - Urbanistica e gestione del Territorio	119.080,86	1.174,86	1.024,80	0,00	0,00	0,00	7.800,00	0,00	0,00			129.080,52
Servizio 2 - Edilizia residenziale pubblica locale e Piani di edilizia economico-popolare	0,00	0,00	94.400,28	0,00	0,00	0,00	0,00	0,00	0,00			94.400,28
Servizio 3 - Servizi di Protezione civile	0,00	0,00	0,00	0,00	2.000,00	0,00	0,00	0,00	0,00			2.000,00
Servizio 4 - Servizio idrico integrato	0,00	0,00	0,00	0,00	0,00	26.299,83	0,00	0,00	0,00			26.299,83
Servizio 5 - Servizio smaltimento rifiuti	0,00	0,00	1.477.201,89	0,00	0,00	0,00	0,00	0,00	0,00			1.477.201,89
Servizio 6 - Parchi e servizi per la tutela ambientale del verde, altri servizi relativi al Territorio e all'Ambiente	69.187,61	14.617,00	34.031,30	0,00	0,00	1.438,80	4.536,91	0,00	0,00			123.811,62
Totale	188.268,47	15.791,86	1.606.658,27	0,00	2.000,00	27.738,63	12.336,91	0,00	0,00			1.852.794,14

RIEPILOGO GENERALE DELLE SPESE - IMPEGNI DI COMPETENZA SPESE CORRENTI

Interventi correnti	2	3	4	5	6	7	8	9	10	11	12	13
Personale	2	3	4	5	6	7	8	9	10	11	12	13
Acquisto di beni di consumo e/o materie prime	2	3	4	5	6	7	8	9	10	11	12	13
Prestazioni di servizi	2	3	4	5	6	7	8	9	10	11	12	13
Utilizzo di beni di terzi	2	3	4	5	6	7	8	9	10	11	12	13
Trasferimenti	2	3	4	5	6	7	8	9	10	11	12	13
Interessi passivi e oneri finanziari diversi	2	3	4	5	6	7	8	9	10	11	12	13
Imposte e tasse	2	3	4	5	6	7	8	9	10	11	12	13
Oneri straordinari della gestione corrente	2	3	4	5	6	7	8	9	10	11	12	13
Fondo di riserva	2	3	4	5	6	7	8	9	10	11	12	13
Fondo svalutazione crediti	2	3	4	5	6	7	8	9	10	11	12	13
Totale	2	3	4	5	6	7	8	9	10	11	12	13
Funzioni e servizi												
Funzione 10 - Funzioni nel settore Sociale												
Servizio 1 - Asili nido, servizi per l'infanzia e per i minori	0,00	0,00	109.105,80	0,00	18.883,53	297,51	0,00	0,00	0,00	0,00	0,00	128.286,84
Servizio 2 - Servizi di prevenzione e riabilitazione	0,00	0,00	0,00	0,00	0,00	0,00	0,00	0,00	0,00	0,00	0,00	0,00
Servizio 3 - Strutture residenziali e di ricovero per anziani	0,00	0,00	0,00	0,00	0,00	0,00	0,00	0,00	0,00	0,00	0,00	0,00
Servizio 4 - Assistenza, beneficenza pubblica e servizi diversi alla persona	128.093,90	7.721,89	471.940,02	0,00	109.910,17	1.156,43	8.500,00	0,00	0,00	0,00	0,00	727.322,41
Servizio 5 - Servizio necroscopico e cimiteriale	16.375,74	1.728,28	47.455,07	0,00	0,00	2.066,51	1.048,10	0,00	0,00	0,00	0,00	68.673,70
Totale	144.469,64	9.450,17	628.500,89	0,00	128.793,70	3.520,45	9.548,10	0,00	0,00	0,00	0,00	924.282,95
Funzione 11 - Funzioni nel campo dello Sviluppo economico												
Servizio 1 - Affissioni e Pubblicità	0,00	0,00	0,00	0,00	0,00	0,00	0,00	0,00	0,00	0,00	0,00	0,00
Servizio 2 - Fiere, mercati e servizi connessi	0,00	0,00	4.094,69	0,00	0,00	0,00	0,00	0,00	0,00	0,00	0,00	4.094,69
Servizio 3 - Mattatoio e servizi connessi	0,00	0,00	0,00	0,00	0,00	0,00	0,00	0,00	0,00	0,00	0,00	0,00
Servizio 4 - Servizi relativi all'Industria	0,00	0,00	0,00	0,00	0,00	0,00	0,00	0,00	0,00	0,00	0,00	0,00
Servizio 5 - Servizi relativi al Commercio	57.998,39	0,00	0,00	0,00	0,00	0,00	3.800,00	0,00	0,00	0,00	0,00	61.798,39
Servizio 6 - Servizi relativi all'Artigianato	0,00	0,00	0,00	0,00	0,00	0,00	0,00	0,00	0,00	0,00	0,00	0,00
Servizio 7 - Servizi relativi all'Agricoltura	0,00	0,00	0,00	0,00	170,00	0,00	0,00	0,00	0,00	0,00	0,00	170,00
Totale	57.998,39	0,00	4.094,69	0,00	170,00	0,00	3.800,00	0,00	0,00	0,00	0,00	66.063,08

RIEPILOGO GENERALE DELLE SPESE - IMPEGNI DI COMPETENZA SPESE CORRENTI

Interventi correnti	Personale	Acquisto di beni di consumo e/o materie prime	Prestazioni di servizi	Utilizzo di beni di terzi	Trasferimenti	Interessi passivi e oneri finanziari diversi	Imposte e tasse	Oneri straordinari della gestione corrente	Ammortamenti di esercizio	Fondo svalutazione crediti	Fondo di riserva	Totale	
Funzioni e servizi	1	2	3	4	5	6	7	8	9	10	11	12	13
Funzione 12 - Funzioni relative ai Servizi produttivi													
Servizio 1 - Distribuzione Gas	0,00	0,00	0,00	0,00	0,00	0,00	0,00	0,00	70.496,85	0,00	0,00	0,00	70.496,85
Servizio 2 - Centrale del latte	0,00	0,00	0,00	0,00	0,00	0,00	0,00	0,00	0,00	0,00	0,00	0,00	0,00
Servizio 3 - Distribuzione energia elettrica	0,00	0,00	0,00	0,00	0,00	0,00	0,00	0,00	0,00	0,00	0,00	0,00	0,00
Servizio 4 - Teleriscaldamento	0,00	0,00	0,00	0,00	0,00	0,00	0,00	0,00	0,00	0,00	0,00	0,00	0,00
Servizio 5 - Farmacie	0,00	0,00	0,00	0,00	0,00	0,00	0,00	0,00	0,00	0,00	0,00	0,00	0,00
Servizio 6 - Altri servizi produttivi	0,00	0,00	0,00	0,00	0,00	0,00	0,00	0,00	0,00	0,00	0,00	0,00	0,00
Totale	0,00	0,00	0,00	0,00	0,00	0,00	0,00	0,00	70.496,85	0,00	0,00	0,00	70.496,85
Totali	1.742.457,70	162.121,96	4.296.832,12	81.636,70	1.955.039,34	136.119,39	210.060,05	87.400,05	0,00	0,00	0,00	0,00	8.671.667,31

RIEPILOGO GENERALE DELLE SPESE - IMPEGNI DI COMPETENZA IN CONTO CAPITALE

	1	2	3	4	5	6	7	8	9	10	11	12
Funzioni e servizi	Interventi per investimenti	Acquisizione di beni immobili	Espropri e servizi onerosi	Acquisto di beni specifici per realizzazioni in economia	Utilizzo di beni di terzi per realizzazioni in economia	Acquisizione di beni mobili, macchine ed attrezzature tecnico-scientifiche	Incarichi professionali esterni	Trasferimenti di capitale	Partecipazioni azionarie	Conferimenti di capitale	Concessioni di crediti e anticipazioni	Totale
Funzione 1 - Funzioni generali di amministrazione, di gestione e di controllo												
Servizio 1 - Organi istituzionali, partecipazione e decentramento	0,00	0,00	0,00	0,00	0,00	0,00	0,00	0,00	0,00	0,00	0,00	0,00
Servizio 2 - Segreteria generale, personale, organizzazione e programmazione	0,00	0,00	0,00	0,00	0,00	0,00	0,00	0,00	0,00	0,00	0,00	0,00
Servizio 3 - Gestione economica, finanziaria, provveditorato e controllo di gestione	0,00	0,00	0,00	0,00	0,00	0,00	0,00	0,00	0,00	0,00	0,00	0,00
Servizio 4 - Gestione delle Entrate tributarie e servizi fiscali	0,00	0,00	0,00	0,00	0,00	0,00	0,00	0,00	0,00	0,00	0,00	0,00
Servizio 5 - Gestione dei beni demaniali e patrimoniali	0,00	0,00	0,00	0,00	0,00	0,00	0,00	0,00	0,00	0,00	0,00	0,00
Servizio 6 - Ufficio tecnico	0,00	0,00	0,00	0,00	0,00	0,00	0,00	70.000,00	0,00	0,00	0,00	70.000,00
Servizio 7 - Anagrafe, Stato Civile, Elettorale, Leva e Servizio statistico	0,00	0,00	0,00	0,00	0,00	0,00	0,00	0,00	0,00	0,00	0,00	0,00
Servizio 8 - Altri Servizi generali	6.974,90	0,00	0,00	0,00	0,00	49.990,80	32.868,02	7.650,00	0,00	0,00	0,00	97.483,72
Totale	6.974,90	0,00	0,00	0,00	0,00	49.990,80	32.868,02	77.650,00	0,00	0,00	0,00	167.483,72
Funzione 2 - Funzioni relative alla Giustizia												
Servizio 1 - Uffici giudiziari	0,00	0,00	0,00	0,00	0,00	0,00	0,00	0,00	0,00	0,00	0,00	0,00
Servizio 2 - Casa Circondariale e altri servizi	0,00	0,00	0,00	0,00	0,00	0,00	0,00	0,00	0,00	0,00	0,00	0,00
Totale	0,00	0,00	0,00	0,00	0,00	0,00	0,00	0,00	0,00	0,00	0,00	0,00
Funzione 3 - Funzioni di Polizia locale												
Servizio 1 - Polizia municipale	0,00	0,00	0,00	0,00	0,00	0,00	0,00	0,00	0,00	0,00	0,00	0,00
Servizio 2 - Polizia commerciale	0,00	0,00	0,00	0,00	0,00	0,00	0,00	0,00	0,00	0,00	0,00	0,00
Servizio 3 - Polizia amministrativa	0,00	0,00	0,00	0,00	0,00	0,00	0,00	0,00	0,00	0,00	0,00	0,00
Totale	0,00	0,00	0,00	0,00	0,00	0,00	0,00	0,00	0,00	0,00	0,00	0,00

RIEPILOGO GENERALE DELLE SPESE - IMPEGNI DI COMPETENZA IN CONTO CAPITALE

Funzioni e servizi	1	2	3	4	5	6	7	8	9	10	11	12
Interventi per investimenti	Acquisizione di beni immobili	Espropri e servizi onerosi	Acquisto di beni specifici per realizzazioni in economia	Utilizzo di beni di terzi per realizzazioni in economia	Acquisizione di beni mobili, macchine ed attrezzature tecnico-scientifiche	Incarichi professionali esterni	Trasferimenti di capitale	Partecipazioni azionarie	Conferimenti di capitale	Concessioni di crediti e anticipazioni	Totale	
Funzione 4 - Funzioni di Istruzione pubblica												
Servizio 1 - Scuola Materna	0,00	0,00	0,00	0,00	0,00	0,00	0,00	0,00	0,00	0,00	0,00	0,00
Servizio 2 - Istruzione elementare	0,00	0,00	0,00	0,00	0,00	0,00	0,00	10.000,00	0,00	0,00	0,00	10.000,00
Servizio 3 - Istruzione media	0,00	0,00	0,00	0,00	0,00	0,00	0,00	0,00	0,00	0,00	0,00	0,00
Servizio 4 - Istruzione secondaria superiore	0,00	0,00	0,00	0,00	0,00	0,00	0,00	0,00	0,00	0,00	0,00	0,00
Servizio 5 - Assistenza scolastica, trasporto, refezione e altri servizi	0,00	0,00	0,00	0,00	0,00	0,00	0,00	0,00	0,00	0,00	0,00	0,00
Totale	0,00	0,00	0,00	0,00	0,00	0,00	0,00	10.000,00	0,00	0,00	0,00	10.000,00
Funzione 5 - Funzioni relative alla Cultura e ai beni culturali												
Servizio 1 - Biblioteche, Musei e Pinacoteche	34.062,58	0,00	0,00	0,00	0,00	0,00	0,00	0,00	0,00	0,00	0,00	34.062,58
Servizio 2 - Teatri, attività culturali e servizi diversi nel settore culturale	0,00	0,00	0,00	0,00	0,00	0,00	0,00	0,00	0,00	0,00	0,00	0,00
Totale	34.062,58	0,00	0,00	0,00	0,00	0,00	0,00	0,00	0,00	0,00	0,00	34.062,58
Funzione 6 - Funzioni nel settore Sportivo e Ricreativo												
Servizio 1 - Piscine comunali	0,00	0,00	0,00	0,00	0,00	0,00	0,00	0,00	0,00	0,00	0,00	0,00
Servizio 2 - Stadio comunale, Palazzo dello Sport ed altri impianti	0,00	0,00	0,00	0,00	0,00	0,00	0,00	0,00	0,00	0,00	0,00	0,00
Servizio 3 - Manifestazioni diverse nel settore sportivo e ricreativo	0,00	0,00	0,00	0,00	0,00	0,00	0,00	0,00	0,00	0,00	0,00	0,00
Totale	0,00	0,00	0,00	0,00	0,00	0,00	0,00	0,00	0,00	0,00	0,00	0,00
Funzione 7 - Funzioni nel campo Turistico												
Servizio 1 - Servizi turistici	0,00	0,00	0,00	0,00	0,00	0,00	0,00	0,00	0,00	0,00	0,00	0,00
Servizio 2 - Manifestazioni turistiche	0,00	0,00	0,00	0,00	0,00	0,00	0,00	0,00	0,00	0,00	0,00	0,00
Totale	0,00	0,00	0,00	0,00	0,00	0,00	0,00	0,00	0,00	0,00	0,00	0,00

RIEPILOGO GENERALE DELLE SPESE - IMPEGNI DI COMPETENZA IN CONTO CAPITALE

	1	2	3	4	5	6	7	8	9	10	11	12
Funzioni e servizi	Interventi per investimenti	Acquisizione di beni immobili	Espropri e servizi onerosi	Acquisto di beni specifici per realizzazioni in economia	Utilizzo di beni di terzi per realizzazioni in economia	Acquisizione di beni mobili, macchine ed attrezzature tecnico-scientifiche	Incarichi professionali esterni	Trasferimenti di capitale	Partecipazioni azionarie	Conferimenti di capitale	Concessioni di crediti e anticipazioni	Totale
Funzione 8 - Funzioni nel campo della Viabilità e dei Trasporti												
Servizio 1 - Viabilità, circolazione stradale e servizi connessi		152.716,58	0,00	0,00	0,00	0,00	0,00	0,00	0,00	0,00	0,00	152.716,58
Servizio 2 - Illuminazione pubblica e servizi connessi		0,00	0,00	0,00	0,00	0,00	0,00	0,00	0,00	0,00	0,00	0,00
Servizio 3 - Trasporti pubblici locali e servizi connessi		0,00	0,00	0,00	0,00	0,00	0,00	0,00	0,00	0,00	0,00	0,00
Totale		152.716,58	0,00	0,00	0,00	0,00	0,00	0,00	0,00	0,00	0,00	152.716,58
Funzione 9 - Funzioni riguardanti la gestione del Territorio e dell'Ambiente												
Servizio 1 - Urbanistica e gestione del Territorio		0,00	0,00	0,00	0,00	0,00	11.227,36	0,00	0,00	0,00	0,00	11.227,36
Servizio 2 - Edilizia residenziale pubblica locale e Piani di edilizia economico-popolare		0,00	0,00	0,00	0,00	0,00	0,00	0,00	0,00	0,00	0,00	0,00
Servizio 3 - Servizi di Protezione civile		0,00	0,00	0,00	0,00	0,00	0,00	0,00	0,00	0,00	0,00	0,00
Servizio 4 - Servizio idrico integrato		0,00	0,00	0,00	0,00	0,00	0,00	0,00	0,00	0,00	0,00	0,00
Servizio 5 - Servizio smaltimento rifiuti		0,00	0,00	0,00	0,00	0,00	0,00	0,00	0,00	0,00	0,00	0,00
Servizio 6 - Parchi e servizi per la tutela ambientale del verde, altri servizi relativi al Territorio e all'Ambiente		26.715,56	0,00	0,00	0,00	0,00	0,00	0,00	0,00	0,00	0,00	26.715,56
Totale		26.715,56	0,00	0,00	0,00	0,00	11.227,36	0,00	0,00	0,00	0,00	37.942,92
Funzione 10 - Funzioni nel settore Sociale												
Servizio 1 - Asili nido, servizi per l'infanzia e per i minori		0,00	0,00	0,00	0,00	0,00	0,00	0,00	0,00	0,00	0,00	0,00
Servizio 2 - Servizi di prevenzione e riabilitazione		0,00	0,00	0,00	0,00	0,00	0,00	0,00	0,00	0,00	0,00	0,00
Servizio 3 - Strutture residenziali e di ricovero per anziani		0,00	0,00	0,00	0,00	0,00	0,00	0,00	0,00	0,00	0,00	0,00
Servizio 4 - Assistenza, beneficenza pubblica e servizi diversi alla persona		0,00	0,00	0,00	0,00	0,00	0,00	0,00	0,00	0,00	0,00	0,00
Servizio 5 - Servizio necroscopico e cimiteriale		0,00	0,00	0,00	0,00	0,00	0,00	0,00	0,00	0,00	0,00	0,00
Totale		0,00	0,00	0,00	0,00	0,00	0,00	0,00	0,00	0,00	0,00	0,00

RIEPILOGO GENERALE DELLE SPESE - IMPEGNI DI COMPETENZA IN CONTO CAPITALE

	1	2	3	4	5	6	7	8	9	10	11	12
Funzioni e servizi												
Interventi per investimenti												
Acquisizione di beni immobili												
Espropri e servizi onerosi												
Acquisto di beni specifici per realizzazioni in economia												
Utilizzo di beni di terzi per realizzazioni in economia												
Acquisizione di beni mobili, macchine ed attrezzature tecnico-scientifiche												
Incarichi professionali esterni												
Trasferimenti di capitale												
Partecipazioni azionarie												
Conferimenti di capitale												
Concessioni di crediti e anticipazioni												
Totale												
Funzione 11 - Funzioni nel campo dello Sviluppo economico												
Servizio 1 - Affissioni e Pubblicità	0,00	0,00	0,00	0,00	0,00	0,00	0,00	0,00	0,00	0,00	0,00	0,00
Servizio 2 - Fiere, mercati e servizi connessi	0,00	0,00	0,00	0,00	0,00	0,00	0,00	0,00	0,00	0,00	0,00	0,00
Servizio 3 - Mattatoio e servizi connessi	0,00	0,00	0,00	0,00	0,00	0,00	0,00	0,00	0,00	0,00	0,00	0,00
Servizio 4 - Servizi relativi all'Industria	0,00	0,00	0,00	0,00	0,00	0,00	0,00	0,00	0,00	0,00	0,00	0,00
Servizio 5 - Servizi relativi al Commercio	0,00	0,00	0,00	0,00	0,00	0,00	0,00	0,00	0,00	0,00	0,00	0,00
Servizio 6 - Servizi relativi all'Artigianato	0,00	0,00	0,00	0,00	0,00	0,00	0,00	0,00	0,00	0,00	0,00	0,00
Servizio 7 - Servizi relativi all'Agricoltura	0,00	0,00	0,00	0,00	0,00	0,00	0,00	0,00	0,00	0,00	0,00	0,00
Totale	0,00	0,00	0,00	0,00	0,00	0,00	0,00	0,00	0,00	0,00	0,00	0,00
Funzione 12 - Funzioni relative ai Servizi produttivi												
Servizio 1 - Distribuzione Gas	680.800,00	0,00	0,00	0,00	0,00	0,00	0,00	0,00	0,00	0,00	0,00	680.800,00
Servizio 2 - Centrale del latte	0,00	0,00	0,00	0,00	0,00	0,00	0,00	0,00	0,00	0,00	0,00	0,00
Servizio 3 - Distribuzione energia elettrica	0,00	0,00	0,00	0,00	0,00	0,00	0,00	0,00	0,00	0,00	0,00	0,00
Servizio 4 - Teleriscaldamento	0,00	0,00	0,00	0,00	0,00	0,00	0,00	0,00	0,00	0,00	0,00	0,00
Servizio 5 - Farnacie	0,00	0,00	0,00	0,00	0,00	0,00	0,00	0,00	0,00	0,00	0,00	0,00
Servizio 6 - Altri servizi produttivi	0,00	0,00	0,00	0,00	0,00	0,00	0,00	0,00	0,00	0,00	0,00	0,00
Totale	680.800,00	0,00	0,00	0,00	0,00	0,00	0,00	0,00	0,00	0,00	0,00	680.800,00
Totali	901.269,62	0,00	0,00	0,00	0,00	49.990,80	44.095,38	87.650,00	0,00	0,00	0,00	1.083.005,80

RIEPILOGO GENERALE DELLE SPESE - IMPEGNI DI COMPETENZA PER RIMBORSO DI PRESTITI

	1	2	3	4	5	6	7
Interventi per rimborso di prestiti							
Funzioni e servizi							
1							
Funzione 1 - Funzioni generali di amministrazione, di gestione e di controllo							
Servizio 3 - Gestione economica, finanziaria, provveditorato e controllo di gestione							
	0,00	0,00	0,00	614.290,58	0,00	0,00	614.290,58
Totale	0,00	0,00	0,00	614.290,58	0,00	0,00	614.290,58
Totali.....	0,00	0,00	0,00	614.290,58	0,00	0,00	614.290,58

RIEPILOGO GENERALE DELLE SPESE - PAGAMENTI SPESE CORRENTI

Interventi correnti	Personale	Acquisto di beni di consumo e/o materie prime	Prestazioni di servizi	Utilizzo di beni di terzi	Trasferimenti	Interessi passivi e oneri finanziari diversi	Imposte e tasse	Oneri straordinari della gestione corrente	Ammortamenti di esercizio	Fondo svalutazione crediti	Fondo di riserva	Totale
Funzioni e servizi	2	3	4	5	6	7	8	9	10	11	12	13
Funzione 1 - Funzioni generali di amministrazione, di gestione e di controllo												
Servizio 1 - Organi istituzionali, partecipazione e decentramento	0,00	0,00	96.072,91	0,00	35.942,53	0,00	6.515,31	0,00	0,00			138.530,75
Servizio 2 - Segreteria generale, personale, organizzazione e programmazione	150.863,24	3.165,97	95.165,46	0,00	12.220,00	0,00	9.278,56	0,00	0,00			270.693,23
Servizio 3 - Gestione economica, finanziaria, provveditorato e controllo di gestione	97.409,62	0,00	24.938,66	0,00	1.281.074,69	3.386,56	6.415,49	0,00	0,00			1.413.225,02
Servizio 4 - Gestione delle Entrate tributarie e servizi fiscali	75.919,71	494,10	104.015,10	0,00	21.985,26	0,00	5.151,48	0,00	0,00			207.565,65
Servizio 5 - Gestione dei beni demaniali e patrimoniali	233.706,56	21.088,45	132.039,34	34.265,80	0,00	49.298,77	13.692,56	0,00	0,00			484.091,48
Servizio 6 - Ufficio tecnico	70.660,84	1.071,85	38.735,81	0,00	0,00	0,00	6.111,62	0,00	0,00			116.560,12
Servizio 7 - Anagrafe, Stato Civile, Elettorale, Leva e Servizio statistico	92.334,84	1.994,59	0,00	0,00	818,51	0,00	5.829,45	0,00	0,00			100.977,39
Servizio 8 - Altri Servizi generali	215.541,84	36.998,50	318.933,54	58.316,94	32.601,50	2.654,60	61.823,03	1.903,20	0,00	0,00	0,00	728.773,15
Totale	936.436,65	64.813,46	809.900,82	92.582,74	1.384.642,49	55.339,93	114.817,50	1.903,20	0,00	0,00	0,00	3.460.436,79
Funzione 2 - Funzioni relative alla Giustizia												
Servizio 1 - Uffici giudiziari	0,00	0,00	0,00	0,00	0,00	0,00	0,00	0,00	0,00			0,00
Servizio 2 - Casa Circondariale e altri servizi	0,00	0,00	0,00	0,00	0,00	0,00	0,00	0,00	0,00			0,00
Totale	0,00	0,00	0,00	0,00	0,00	0,00	0,00	0,00	0,00			0,00
Funzione 3 - Funzioni di Polizia locale												
Servizio 1 - Polizia municipale	353.313,11	17.923,85	48.779,61	0,00	935,47	0,00	23.385,37	0,00	0,00			444.337,41
Servizio 2 - Polizia commerciale	0,00	0,00	0,00	0,00	0,00	0,00	0,00	0,00	0,00			0,00
Servizio 3 - Polizia amministrativa	0,00	0,00	0,00	0,00	0,00	0,00	0,00	0,00	0,00			0,00
Totale	353.313,11	17.923,85	48.779,61	0,00	935,47	0,00	23.385,37	0,00	0,00			444.337,41

RIEPILOGO GENERALE DELLE SPESE - PAGAMENTI SPESE CORRENTI

Interventi correnti	Personale	Acquisto di beni di consumo e/o materie prime	Prestazioni di servizi	Utilizzo di beni di terzi	Trasferimenti	Interessi passivi e oneri finanziari diversi	Imposte e tasse	Oneri straordinari della gestione corrente	Ammortamenti di esercizio	Fondo svalutazione crediti	Fondo di riserva	Totale
1	2	3	4	5	6	7	8	9	10	11	12	13
Funzioni e servizi												
Funzione 4 - Funzioni di Istruzione pubblica												
Servizio 1 - Scuola Materna	0,00	697,00	0,00	0,00	136.611,00	0,00	0,00	0,00	0,00			137.308,00
Servizio 2 - Istruzione elementare	0,00	30.642,90	107.572,42	0,00	23.990,00	12.723,49	0,00	0,00	0,00			174.928,81
Servizio 3 - Istruzione media	0,00	3.608,21	60.741,57	0,00	11.100,00	0,00	0,00	0,00	0,00			75.449,78
Servizio 4 - Istruzione secondaria superiore	0,00	0,00	0,00	0,00	0,00	0,00	0,00	0,00	0,00			0,00
Servizio 5 - Assistenza scolastica, trasporto, refezione e altri servizi	0,00	0,00	381.856,38	0,00	17.120,95	0,00	0,00	0,00	0,00			398.977,33
Totale	0,00	34.948,11	550.170,37	0,00	188.821,95	12.723,49	0,00	0,00	0,00			786.663,92
Funzione 5 - Funzioni relative alla Cultura e ai beni culturali												
Servizio 1 - Biblioteche, Musei e Pinacoteche	31.017,68	8.855,75	18.687,54	0,00	35.762,50	7.811,12	2.087,72	0,00	0,00			104.222,31
Servizio 2 - Teatri, attività culturali e servizi diversi nel settore culturale	0,00	2.991,44	2.339,62	0,00	73.312,12	0,00	0,00	0,00	0,00			78.643,18
Totale	31.017,68	11.847,19	21.027,16	0,00	109.074,62	7.811,12	2.087,72	0,00	0,00			182.865,49
Funzione 6 - Funzioni nel settore Sportivo e Ricreativo												
Servizio 1 - Piscine comunali	0,00	0,00	0,00	0,00	0,00	0,00	0,00	0,00	0,00			0,00
Servizio 2 - Stadio comunale, Palazzo dello Sport ed altri impianti	0,00	0,00	35.847,70	0,00	0,00	0,00	0,00	0,00	0,00			35.847,70
Servizio 3 - Manifestazioni diverse nel settore sportivo e ricreativo	0,00	1.000,00	4.330,00	0,00	28.971,20	0,00	0,00	0,00	0,00			34.301,20
Totale	0,00	1.000,00	40.177,70	0,00	28.971,20	0,00	0,00	0,00	0,00			70.148,90
Funzione 7 - Funzioni nel campo Turistico												
Servizio 1 - Servizi turistici	0,00	0,00	0,00	0,00	0,00	0,00	0,00	0,00	0,00			0,00
Servizio 2 - Manifestazioni turistiche	29.703,68	3.998,20	93.559,49	0,00	42.635,00	0,00	1.957,28	0,00	0,00			171.853,65
Totale	29.703,68	3.998,20	93.559,49	0,00	42.635,00	0,00	1.957,28	0,00	0,00			171.853,65

RIEPILOGO GENERALE DELLE SPESE - PAGAMENTI SPESE CORRENTI

Interventi correnti	Personale	Acquisto di beni di consumo e/o materie prime	Prestazioni di servizi	Utilizzo di beni di terzi	Trasferimenti	Interessi passivi e oneri finanziari diversi	Imposte e tasse	Oneri straordinari della gestione corrente	Ammortamenti di esercizio	Fondo svalutazione crediti	Fondo di riserva	Totale
Funzioni e servizi	2	3	4	5	6	7	8	9	10	11	12	13
Funzione 8 - Funzioni nel campo della Viabilità e dei Trasporti												
Servizio 1 - Viabilità, circolazione stradale e servizi connessi	0,00	36.580,38	312.776,57	4.000,00	34.544,00	28.347,63	891,96	0,00	0,00			417.140,54
Servizio 2 - Illuminazione pubblica e servizi connessi	0,00	0,00	389.048,62	0,00	0,00	4.024,70	0,00	0,00	0,00			393.073,32
Servizio 3 - Trasporti pubblici locali e servizi connessi	0,00	0,00	35.200,08	0,00	0,00	0,00	0,00	0,00	0,00			35.200,08
Totale	0,00	36.580,38	737.025,27	4.000,00	34.544,00	32.372,33	891,96	0,00	0,00			845.413,94
Funzione 9 - Funzioni riguardanti la gestione del Territorio e dell'Ambiente												
Servizio 1 - Urbanistica e gestione del Territorio	119.028,06	1.525,31	15.157,28	0,00	0,00	0,00	7.682,16	0,00	0,00			143.392,81
Servizio 2 - Edilizia residenziale pubblica locale e Piani di edilizia economico-popolare	0,00	0,00	73.858,12	0,00	0,00	0,00	0,00	0,00	0,00			73.858,12
Servizio 3 - Servizi di Protezione civile	0,00	0,00	0,00	0,00	2.000,00	0,00	0,00	0,00	0,00			2.000,00
Servizio 4 - Servizio idrico integrato	0,00	0,00	0,00	0,00	0,00	26.299,83	0,00	9.769,65	0,00			36.069,48
Servizio 5 - Servizio smaltimento rifiuti	0,00	0,00	1.483.627,73	0,00	0,00	0,00	0,00	0,00	0,00			1.483.627,73
Servizio 6 - Parchi e servizi per la tutela ambientale del verde, altri servizi relativi al Territorio e all'Ambiente	69.712,81	23.153,92	31.881,25	0,00	0,00	1.438,80	4.540,30	0,00	0,00			130.727,08
Totale	188.740,87	24.679,23	1.604.524,38	0,00	2.000,00	27.738,63	12.222,46	9.769,65	0,00			1.869.675,22

RIEPILOGO GENERALE DELLE SPESE - PAGAMENTI SPESE CORRENTI

Interventi correnti	2	3	4	5	6	7	8	9	10	11	12	13
Personale	Personale	Acquisto di beni di consumo e/o materie prime	Prestazioni di servizi	Utilizzo di beni di terzi	Trasferimenti	Interessi passivi e oneri finanziari diversi	Imposte e tasse	Oneri straordinari della gestione corrente	Ammortamenti di esercizio	Fondo svalutazione crediti	Fondo di riserva	Totale
Funzioni e servizi	1	2	3	4	5	6	7	8	9	10	11	13
Funzione 10 - Funzioni nel settore Sociale												
Servizio 1 - Asili nido, servizi per l'infanzia e per i minori	0,00	0,00	94.177,80	0,00	27.745,80	297,51	0,00	0,00	0,00	0,00	0,00	122.221,11
Servizio 2 - Servizi di prevenzione e riabilitazione	0,00	0,00	0,00	0,00	0,00	0,00	0,00	0,00	0,00	0,00	0,00	0,00
Servizio 3 - Strutture residenziali e di ricovero per anziani	0,00	0,00	0,00	0,00	0,00	0,00	0,00	0,00	0,00	0,00	0,00	0,00
Servizio 4 - Assistenza, beneficenza pubblica e servizi diversi alla persona	128.368,63	8.921,51	493.279,17	0,00	133.671,83	1.156,43	8.445,22	0,00	0,00	0,00	0,00	773.842,79
Servizio 5 - Servizio necroscopico e cimiteriale	16.483,74	1.791,92	62.952,64	0,00	0,00	2.066,51	1.042,51	0,00	0,00	0,00	0,00	84.337,32
Totale	144.852,37	10.713,43	650.409,61	0,00	161.417,63	3.520,45	9.487,73	0,00	0,00	0,00	0,00	980.401,22
Funzione 11 - Funzioni nel campo dello Sviluppo economico												
Servizio 1 - Affissioni e Pubblicità	0,00	0,00	0,00	0,00	0,00	0,00	0,00	0,00	0,00	0,00	0,00	0,00
Servizio 2 - Fiere, mercati e servizi connessi	0,00	0,00	3.016,21	0,00	0,00	0,00	0,00	0,00	0,00	0,00	0,00	3.016,21
Servizio 3 - Mattatoio e servizi connessi	0,00	0,00	0,00	0,00	0,00	0,00	0,00	0,00	0,00	0,00	0,00	0,00
Servizio 4 - Servizi relativi all'Industria	0,00	0,00	0,00	0,00	0,00	0,00	0,00	0,00	0,00	0,00	0,00	0,00
Servizio 5 - Servizi relativi al Commercio	57.807,39	0,00	5.016,89	0,00	0,00	0,00	3.292,27	0,00	0,00	0,00	0,00	66.116,55
Servizio 6 - Servizi relativi all'Artigianato	0,00	0,00	0,00	0,00	0,00	0,00	0,00	0,00	0,00	0,00	0,00	0,00
Servizio 7 - Servizi relativi all'Agricoltura	0,00	0,00	500,00	0,00	0,00	0,00	0,00	0,00	0,00	0,00	0,00	500,00
Totale	57.807,39	0,00	8.533,10	0,00	0,00	0,00	3.292,27	0,00	0,00	0,00	0,00	69.632,76

RIEPILOGO GENERALE DELLE SPESE - PAGAMENTI SPESE CORRENTI

	1	2	3	4	5	6	7	8	9	10	11	12	13
Interventi correnti	Personale	Acquisto di beni di consumo e/o materie prime	Prestazioni di servizi	Utilizzo di beni di terzi	Trasferimenti	Interessi passivi e oneri finanziari diversi	Imposte e tasse	Oneri straordinari della gestione corrente	Ammortamenti di esercizio	Fondo svalutazione crediti	Fondo di riserva	Totale	
Funzioni e servizi													
Funzione 12 - Funzioni relative ai Servizi produttivi													
Servizio 1 - Distribuzione Gas	0,00	0,00	0,00	0,00	0,00	0,00	0,00	155.767,40	0,00	0,00			155.767,40
Servizio 2 - Centrale del latte	0,00	0,00	0,00	0,00	0,00	0,00	0,00	0,00	0,00	0,00			0,00
Servizio 3 - Distribuzione energia elettrica	0,00	0,00	0,00	0,00	0,00	0,00	0,00	0,00	0,00	0,00			0,00
Servizio 4 - Teleriscaldamento	0,00	0,00	0,00	0,00	0,00	0,00	0,00	0,00	0,00	0,00			0,00
Servizio 5 - Farmacie	0,00	0,00	0,00	0,00	0,00	0,00	0,00	0,00	0,00	0,00			0,00
Servizio 6 - Altri servizi produttivi	0,00	0,00	0,00	0,00	0,00	0,00	0,00	0,00	0,00	0,00			0,00
Totale	0,00	0,00	0,00	0,00	0,00	0,00	0,00	155.767,40	0,00	0,00			155.767,40
Totali	1.741.871,75	206.503,85	4.564.107,51	96.582,74	1.953.042,36	139.505,95	168.142,29	167.440,25	0,00	0,00	0,00	0,00	9.037.196,70

RIEPILOGO GENERALE DELLE SPESE - PAGAMENTI IN CONTO CAPITALE

Interventi per investimenti	1	2	3	4	5	6	7	8	9	10	11	12	
Acquisizione di beni immobili	2	3	4	5	6	7	8	9	10	11	12	Totale	
Espropri e servizi onerosi	3	4	5	6	7	8	9	10	11	12	Totale	Totale	
Acquisizione di beni immobili	2	3	4	5	6	7	8	9	10	11	12	Totale	
Funzioni e servizi	1	2	3	4	5	6	7	8	9	10	11	12	Totale
Funzione 1 - Funzioni generali di amministrazione, di gestione e di controllo													
Servizio 1 - Organi istituzionali, partecipazione e decentramento	0,00	0,00	0,00	0,00	0,00	0,00	0,00	0,00	0,00	0,00	0,00	0,00	0,00
Servizio 2 - Segreteria generale, personale, organizzazione e programmazione	0,00	0,00	0,00	0,00	0,00	0,00	0,00	0,00	0,00	0,00	0,00	0,00	0,00
Servizio 3 - Gestione economica, finanziaria, provveditorato e controllo di gestione	0,00	0,00	0,00	0,00	0,00	0,00	0,00	0,00	0,00	0,00	0,00	0,00	0,00
Servizio 4 - Gestione delle Entrate tributarie e servizi fiscali	0,00	0,00	0,00	0,00	0,00	0,00	0,00	0,00	0,00	0,00	0,00	0,00	0,00
Servizio 5 - Gestione dei beni demaniali e patrimoniali	32.470,92	0,00	0,00	0,00	0,00	0,00	0,00	87.500,00	0,00	0,00	0,00	0,00	119.970,92
Servizio 6 - Ufficio tecnico	0,00	0,00	0,00	0,00	0,00	0,00	0,00	70.000,00	0,00	0,00	0,00	0,00	70.000,00
Servizio 7 - Anagrafe, Stato Civile, Elettorale, Leva e Servizio statistico	0,00	0,00	0,00	0,00	0,00	0,00	0,00	0,00	0,00	0,00	0,00	0,00	0,00
Servizio 8 - Altri Servizi generali	4.374,90	0,00	0,00	0,00	12.720,23	48.470,60	7.650,00	0,00	0,00	0,00	0,00	0,00	73.215,73
Totale	36.845,82	0,00	0,00	0,00	12.720,23	48.470,60	165.150,00	0,00	0,00	0,00	0,00	0,00	263.186,65
Funzione 2 - Funzioni relative alla Giustizia													
Servizio 1 - Uffici giudiziari	0,00	0,00	0,00	0,00	0,00	0,00	0,00	0,00	0,00	0,00	0,00	0,00	0,00
Servizio 2 - Casa Circondariale e altri servizi	0,00	0,00	0,00	0,00	0,00	0,00	0,00	0,00	0,00	0,00	0,00	0,00	0,00
Totale	0,00	0,00	0,00	0,00	0,00	0,00	0,00	0,00	0,00	0,00	0,00	0,00	0,00
Funzione 3 - Funzioni di Polizia locale													
Servizio 1 - Polizia municipale	0,00	0,00	0,00	0,00	0,00	0,00	0,00	0,00	0,00	0,00	0,00	0,00	0,00
Servizio 2 - Polizia commerciale	0,00	0,00	0,00	0,00	0,00	0,00	0,00	0,00	0,00	0,00	0,00	0,00	0,00
Servizio 3 - Polizia amministrativa	0,00	0,00	0,00	0,00	0,00	0,00	0,00	0,00	0,00	0,00	0,00	0,00	0,00
Totale	0,00	0,00	0,00	0,00	0,00	0,00	0,00	0,00	0,00	0,00	0,00	0,00	0,00

RIEPILOGO GENERALE DELLE SPESE - PAGAMENTI IN CONTO CAPITALE

	1	2	3	4	5	6	7	8	9	10	11	12
Funzioni e servizi	Interventi per investimenti	Acquisizione di beni immobili	Espropri e servizi onerosi	Acquisto di beni specifici per realizzazioni in economia	Utilizzo di beni di terzi per realizzazioni in economia	Acquisizione di beni mobili, macchine ed attrezzature tecnico-scientifiche	Incarichi professionali esterni	Trasferimenti di capitale	Partecipazioni azionarie	Conferimenti di capitale	Concessioni di crediti e anticipazioni	Totale
Funzione 4 - Funzioni di Istruzione pubblica												
Servizio 1 - Scuola Materna	0,00	0,00	0,00	0,00	0,00	0,00	0,00	0,00	0,00	0,00	0,00	0,00
Servizio 2 - Istruzione elementare	0,00	0,00	0,00	0,00	0,00	0,00	0,00	10.000,00	0,00	0,00	0,00	10.000,00
Servizio 3 - Istruzione media	0,00	0,00	0,00	0,00	0,00	0,00	0,00	0,00	0,00	0,00	0,00	0,00
Servizio 4 - Istruzione secondaria superiore	0,00	0,00	0,00	0,00	0,00	0,00	0,00	0,00	0,00	0,00	0,00	0,00
Servizio 5 - Assistenza scolastica, trasporto, refezione e altri servizi	0,00	0,00	0,00	0,00	0,00	0,00	0,00	0,00	0,00	0,00	0,00	0,00
Totale	0,00	0,00	0,00	0,00	0,00	0,00	0,00	10.000,00	0,00	0,00	0,00	10.000,00
Funzione 5 - Funzioni relative alla Cultura e ai beni culturali												
Servizio 1 - Biblioteche, Musei e Pinacoteche	0,00	40.699,50	0,00	0,00	0,00	0,00	0,00	0,00	0,00	0,00	0,00	40.699,50
Servizio 2 - Teatri, attività culturali e servizi diversi nel settore culturale	0,00	0,00	0,00	0,00	0,00	0,00	0,00	0,00	0,00	0,00	0,00	0,00
Totale	0,00	40.699,50	0,00	0,00	0,00	0,00	0,00	0,00	0,00	0,00	0,00	40.699,50
Funzione 6 - Funzioni nel settore Sportivo e Ricreativo												
Servizio 1 - Piscine comunali	0,00	0,00	0,00	0,00	0,00	0,00	0,00	0,00	0,00	0,00	0,00	0,00
Servizio 2 - Stadio comunale, Palazzo dello Sport ed altri impianti	0,00	0,00	0,00	0,00	0,00	0,00	0,00	0,00	0,00	0,00	0,00	0,00
Servizio 3 - Manifestazioni diverse nel settore sportivo e ricreativo	0,00	0,00	0,00	0,00	0,00	0,00	0,00	0,00	0,00	0,00	0,00	0,00
Totale	0,00	0,00	0,00	0,00	0,00	0,00	0,00	0,00	0,00	0,00	0,00	0,00
Funzione 7 - Funzioni nel campo Turistico												
Servizio 1 - Servizi turistici	0,00	0,00	0,00	0,00	0,00	0,00	0,00	0,00	0,00	0,00	0,00	0,00
Servizio 2 - Manifestazioni turistiche	0,00	0,00	0,00	0,00	0,00	0,00	0,00	0,00	0,00	0,00	0,00	0,00
Totale	0,00	0,00	0,00	0,00	0,00	0,00	0,00	0,00	0,00	0,00	0,00	0,00

Conto del bilancio 2015 - Comune di Toscolano-Maderno - Allegato n. 16 Riepilogo per intervento dei pagamenti spese in conto capitale

RIEPILOGO GENERALE DELLE SPESE - PAGAMENTI IN CONTO CAPITALE

	1	2	3	4	5	6	7	8	9	10	11	12
Funzioni e servizi	Interventi per investimenti	Acquisizione di beni immobili	Espropri e servizi onerosi	Acquisto di beni specifici per realizzazioni in economia	Utilizzo di beni di terzi per realizzazioni in economia	Acquisizione di beni mobili, macchine ed attrezzature tecnico-scientifiche	Incarichi professionali esterni	Trasferimenti di capitale	Partecipazioni azionarie	Conferimenti di capitale	Concessioni di crediti e anticipazioni	Totale
Funzione 8 - Funzioni nel campo della Viabilità e dei Trasporti												
Servizio 1 - Viabilità, circolazione stradale e servizi connessi		215.822,30	0,00	0,00	0,00	38.300,00	0,00	0,00	0,00	0,00	0,00	254.122,30
Servizio 2 - Illuminazione pubblica e servizi connessi		0,00	0,00	0,00	0,00	0,00	0,00	0,00	0,00	0,00	0,00	0,00
Servizio 3 - Trasporti pubblici locali e servizi connessi		0,00	0,00	0,00	0,00	0,00	0,00	0,00	0,00	0,00	0,00	0,00
Totale		215.822,30	0,00	0,00	0,00	38.300,00	0,00	0,00	0,00	0,00	0,00	254.122,30
Funzione 9 - Funzioni riguardanti la gestione del Territorio e dell'Ambiente												
Servizio 1 - Urbanistica e gestione del Territorio		0,00	0,00	0,00	0,00	3.294,00	10.577,40	0,00	0,00	0,00	0,00	13.871,40
Servizio 2 - Edilizia residenziale pubblica locale e Piani di edilizia economico-popolare		0,00	0,00	0,00	0,00	0,00	0,00	0,00	0,00	0,00	0,00	0,00
Servizio 3 - Servizi di Protezione civile		0,00	0,00	0,00	0,00	0,00	0,00	0,00	0,00	0,00	0,00	0,00
Servizio 4 - Servizio idrico integrato		0,00	0,00	0,00	0,00	0,00	0,00	0,00	0,00	0,00	0,00	0,00
Servizio 5 - Servizio smaltimento rifiuti		0,00	0,00	0,00	0,00	0,00	0,00	0,00	0,00	0,00	0,00	0,00
Servizio 6 - Parchi e servizi per la tutela ambientale del verde, altri servizi relativi al Territorio e all'Ambiente		0,00	0,00	0,00	0,00	0,00	0,00	0,00	0,00	0,00	0,00	0,00
Totale		0,00	0,00	0,00	0,00	3.294,00	10.577,40	0,00	0,00	0,00	0,00	13.871,40
Funzione 10 - Funzioni nel settore Sociale												
Servizio 1 - Asili nido, servizi per l'infanzia e per i minori		0,00	0,00	0,00	0,00	0,00	0,00	0,00	0,00	0,00	0,00	0,00
Servizio 2 - Servizi di prevenzione e riabilitazione		0,00	0,00	0,00	0,00	0,00	0,00	0,00	0,00	0,00	0,00	0,00
Servizio 3 - Strutture residenziali e di ricovero per anziani		0,00	0,00	0,00	0,00	0,00	0,00	0,00	0,00	0,00	0,00	0,00
Servizio 4 - Assistenza, beneficenza pubblica e servizi diversi alla persona		620,00	0,00	0,00	0,00	0,00	0,00	0,00	0,00	0,00	0,00	620,00
Servizio 5 - Servizio necroscopico e cimiteriale		0,00	0,00	0,00	0,00	0,00	0,00	0,00	0,00	0,00	0,00	0,00
Totale		620,00	0,00	0,00	0,00	0,00	0,00	0,00	0,00	0,00	0,00	620,00

Conto del bilancio 2015 - Comune di Toscolano-Maderno - Allegato n. 16 Riepilogo per intervento dei pagamenti spese in conto capitale

RIEPILOGO GENERALE DELLE SPESE - PAGAMENTI IN CONTO CAPITALE

Funzioni e servizi	1	2	3	4	5	6	7	8	9	10	11	12
Interventi per investimenti	Acquisizione di beni immobili	Espropri e servizi onerosi	Acquisto di beni specifici per realizzazioni in economia	Utilizzo di beni di terzi per realizzazioni in economia	Acquisizione di beni mobili, macchine ed attrezzature tecnico-scientifiche	Incarichi professionali esterni	Trasferimenti di capitale	Partecipazioni azionarie	Conferimenti di capitale	Concessioni di crediti e anticipazioni	Totale	
Funzione 11 - Funzioni nel campo dello Sviluppo economico												
Servizio 1 - Affissioni e Pubblicità	0,00	0,00	0,00	0,00	0,00	0,00	0,00	0,00	0,00	0,00	0,00	0,00
Servizio 2 - Fiere, mercati e servizi connessi	0,00	0,00	0,00	0,00	0,00	0,00	0,00	0,00	0,00	0,00	0,00	0,00
Servizio 3 - Mattatoio e servizi connessi	0,00	0,00	0,00	0,00	0,00	0,00	0,00	0,00	0,00	0,00	0,00	0,00
Servizio 4 - Servizi relativi all'Industria	0,00	0,00	0,00	0,00	0,00	0,00	0,00	0,00	0,00	0,00	0,00	0,00
Servizio 5 - Servizi relativi al Commercio	0,00	0,00	0,00	0,00	0,00	0,00	0,00	0,00	0,00	0,00	0,00	0,00
Servizio 6 - Servizi relativi all'Artigianato	0,00	0,00	0,00	0,00	0,00	0,00	0,00	0,00	0,00	0,00	0,00	0,00
Servizio 7 - Servizi relativi all'Agricoltura	0,00	0,00	0,00	0,00	0,00	0,00	0,00	0,00	0,00	0,00	0,00	0,00
Totale	0,00	0,00	0,00	0,00	0,00	0,00	0,00	0,00	0,00	0,00	0,00	0,00
Funzione 12 - Funzioni relative ai Servizi produttivi												
Servizio 1 - Distribuzione Gas	861.600,00	0,00	0,00	0,00	0,00	0,00	0,00	0,00	0,00	0,00	0,00	861.600,00
Servizio 2 - Centrale del latte	0,00	0,00	0,00	0,00	0,00	0,00	0,00	0,00	0,00	0,00	0,00	0,00
Servizio 3 - Distribuzione energia elettrica	0,00	0,00	0,00	0,00	0,00	0,00	0,00	0,00	0,00	0,00	0,00	0,00
Servizio 4 - Teleriscaldamento	0,00	0,00	0,00	0,00	0,00	0,00	0,00	0,00	0,00	0,00	0,00	0,00
Servizio 5 - Farmacie	0,00	0,00	0,00	0,00	0,00	0,00	0,00	0,00	0,00	0,00	0,00	0,00
Servizio 6 - Altri servizi produttivi	0,00	0,00	0,00	0,00	0,00	0,00	0,00	0,00	0,00	0,00	0,00	0,00
Totale	861.600,00	0,00	0,00	0,00	0,00	0,00	0,00	0,00	0,00	0,00	0,00	861.600,00
Totali	1.155.587,62	0,00	0,00	0,00	54.314,23	59.048,00	175.150,00	0,00	0,00	0,00	0,00	1.444.099,85

Conto del bilancio 2015 - Comune di Toscolano-Maderno - Allegato n. 16 Riepilogo per intervento dei pagamenti spese in conto capitale

RIEPILOGO GENERALE DELLE SPESE - PAGAMENTI PER RIMBORSO DI PRESTITI

Interventi per rimborso di prestiti	1	2	3	4	5	6	7
Funzioni e servizi	1	2	3	4	5	6	7
Funzione 1 - Funzioni generali di amministrazione, di gestione e di controllo							
Servizio 3 - Gestione economica, finanziaria, provveditorato e controllo di gestione		0,00	0,00	614.290,58	0,00	0,00	614.290,58
Totale		0,00	0,00	614.290,58	0,00	0,00	614.290,58
Totali.....		0,00	0,00	614.290,58	0,00	0,00	614.290,58

Scostamento tra previsione iniziale e previsione definitiva

<i>Entrate</i>		<i>Prev. iniziale</i>	<i>Prev. definitiva</i>	<i>Differenza</i>	<i>Scostamento</i>
Titolo I	Entrate tributarie	7.764.569,00	8.477.023,77	712.454,77	9,18%
Titolo II	Trasferimenti	318.050,00	463.407,86	145.357,86	45,70%
Titolo III	Entrate extratributarie	2.456.422,00	2.529.043,74	72.621,74	2,96%
Titolo IV	Entrate da capitali	1.716.208,00	500.309,00	-1.215.899,00	-70,85%
Titolo V	Entrate da prestiti	1.000.000,00	1.000.000,00	0,00	0,00%
Titolo VI	Partite di giro	1.899.000,00	2.299.000,00	400.000,00	21,06%
Avanzo di amministrazione applicato e FPV		0,00	697.362,11	697.362,11	
Totale ..		15.154.249,00	15.966.146,48	811.897,48	5,36%

<i>Spesa</i>		<i>Prev. iniziale</i>	<i>Prev. definitiva</i>	<i>Differenza</i>	<i>Scostamento</i>
Titolo I	Spese correnti	9.543.441,00	10.357.922,27	814.481,27	8,53%
Titolo II	Spese in conto capitale	2.097.008,00	1.694.424,21	-402.583,79	-19,20%
Titolo III	Rimborso di prestiti	1.614.800,00	1.614.800,00	0,00	0,00%
Titolo IV	Partite di giro	1.899.000,00	2.299.000,00	400.000,00	21,06%
Totale ..		15.154.249,00	15.966.146,48	811.897,48	5,36%

Allegato n. 18 - Scostamento tra previsioni iniziali, previsioni definitive e conto del bilancio

Scostamento tra previsione definitiva e rendiconto

<i>Entrate</i>		<i>Prev. definitiva</i>	<i>Rendiconto</i>	<i>Min. o magg. entrate</i>	<i>Percentuale</i>
Titolo I	Entrate tributarie	8.477.023,77	8.659.400,33	182.376,56	102,15%
Titolo II	Trasferimenti	463.407,86	473.466,65	10.058,79	102,17%
Titolo III	Entrate extratributarie	2.529.043,74	2.347.237,40	-181.806,34	92,81%
Titolo IV	Entrate da capitali	500.309,00	433.327,66	-66.981,34	86,61%
Titolo V	Entrate da prestiti	1.000.000,00	0,00	-1.000.000,00	0,00%
Titolo VI	Partite di giro	2.299.000,00	1.021.617,68	-1.277.382,32	44,44%
Avanzo di amministrazione applicato e FPV		697.362,11		-697.362,11	0,00%
Totale ..		15.966.146,48	12.935.049,72	-3.031.096,76	81,02%

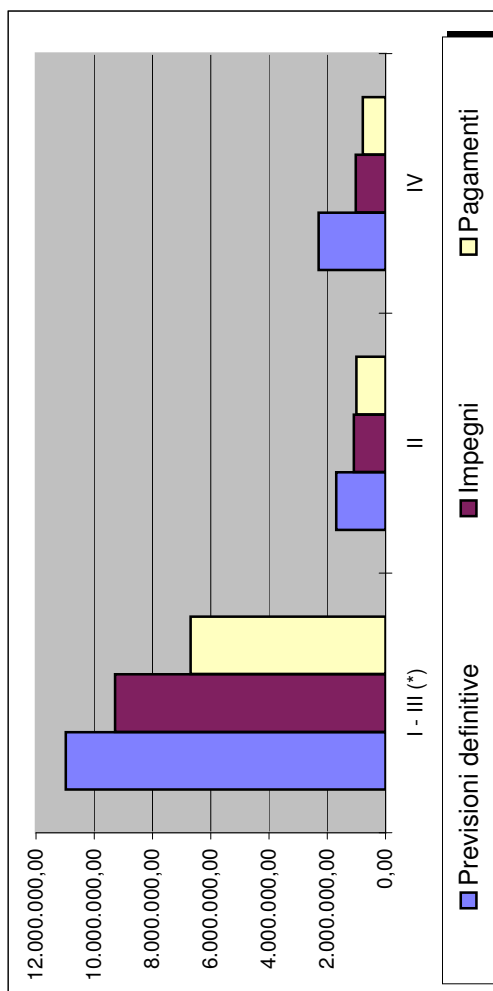
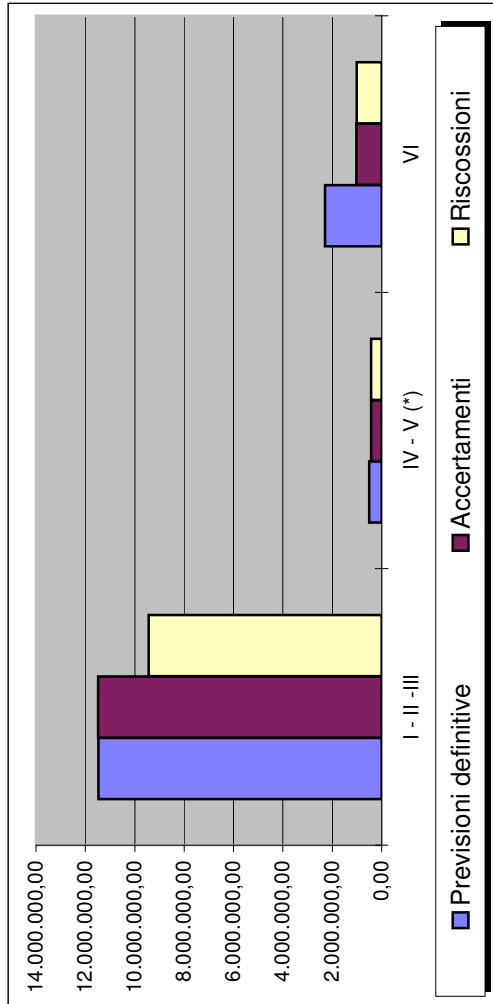
<i>Spesa</i>		<i>Prev. definitiva</i>	<i>Rendiconto</i>	<i>Minori spese</i>	<i>Percentuale</i>
Titolo I	Spese correnti	10.357.922,27	8.671.667,31	-1.686.254,96	83,72%
Titolo II	Spese in conto capitale	1.694.424,21	1.083.005,80	-611.418,41	63,92%
Titolo III	Rimborso di prestiti	1.614.800,00	614.290,58	-1.000.509,42	38,04%
Titolo IV	Partite di giro	2.299.000,00	1.021.617,68	-1.277.382,32	44,44%
Totale ..		15.966.146,48	11.390.581,37	-4.575.565,11	71,34%

Allegato n. 18 - Scostamento tra previsioni iniziali, previsioni definitive e conto del bilancio

Entrate		1		2		2 su 1		3		3 su 2	
Titoli	Previsioni definitive	Accertamenti	%	Riscossioni	%						
I - II - III	11.469.475,37	11.480.104,38	100,09%	9.439.247,80	82,22%						
IV - V (*)	500.309,00	433.327,66	86,61%	433.327,66	100,00%						
VI	2.299.000,00	1.021.617,68	44,44%	1.009.502,52	98,81%						
AVANZO	697.362,11	*****	*****	*****	*****						
TOTALE ..	14.966.146,48	12.935.049,72	86,43%	10.882.077,98	84,13%						

Spese		1		2		2 su 1		3		3 su 2	
Titoli	Previsioni definitive	Impegni	%	Pagamenti	%						
DISAVANZO	0,00	*****	*****	*****	*****						
I - III (*)	10.972.722,27	9.285.957,89	84,63%	6.694.911,75	72,10%						
II	1.694.424,21	1.083.005,80	63,92%	997.103,20	92,07%						
IV	2.299.000,00	1.021.617,68	44,44%	783.220,80	76,66%						
TOTALE ..	14.966.146,48	11.390.581,37	76,11%	8.475.235,75	74,41%						

(*) Escluse le anticipazioni di cassa.



Allegato n. 18 - Scostamento tra previsioni iniziali, previsioni definitive e conto del bilancio

Variazioni apportate al bilancio di previsione

Nel corso dell'anno sono state approvate con delibere di consiglio comunale o con delibere della giunta comunale successivamente ratificate dal consiglio comunale variazioni di bilancio sui capitoli riportati nelle seguenti tabelle.

Elenco delibere di variazione al bilancio 2015

	<i>Delibera</i>	<i>Ratifica</i>	<i>Data esecutività</i>
Variaz. n 1	della Giunta Comunale n. 80	del 30/04/2015	Riaccertamento Straordinario dei Residui Esecutiva
Variaz. n 2	del Consiglio Comunale n. 33	del 26/06/2015	Esecutiva
Variaz. n 3	del Consiglio Comunale n. 43	del 30/07/2015	Salvaguardia degli Equilibri di Bilancio 2015 Esecutiva
Variaz. n 4	del Consiglio Comunale n. 47	del 06/10/2015	Esecutiva
Variaz. n 5	del Consiglio Comunale n. 52	del 29/10/2015	Esecutiva
Variaz. n 6	del Consiglio Comunale n. 59	del 26/11/2015	Assestamento Generale di Bilancio Esecutiva

Variazioni apportate al bilancio di previsione

Comune di Toscolano-Maderno	Conto del bilancio 2015	
Maggiori entrate	2.170.257,14	Variazioni positive
Minori spese	2.000.825,81	4.171.082,95
Minori entrate	1.358.359,66	Variazioni negative
Maggiori spese	2.812.723,29	4.171.082,95

Comune di Toscolano-Maderno	Conto del bilancio 2015	
Capitoli di entrata su cui sono state apportate variazioni n.	40	su 92
Capitoli di spesa su cui sono state apportate variazioni n.	241	su 395
		43,48%
		61,01%

Maggiori entrate

Codice	Capitolo	Descrizione	Previsioni iniziali	Previsioni definitive	Variazioni
1010450	1010.450	ACCERTAMENTI I.M.U.	50.000,00	105.000,00	55.000,00
1020750	1020.750	TARI - TASSA SUI RIFIUTI	1.845.000,00	1.855.000,00	10.000,00
1030120	10301.200	ACQUISIZIONE CREDITI TRIBUTARI PREGRESSI SMG	0,00	619.632,19	619.632,19
1030200	1030.200	FONDO DI SOLIDARIETA' COMUNALE	16.000,00	58.900,00	42.900,00
2010870	2010.400	TRASFERIMENTI DALLO STATO COMPENSATIVI MINOR GETTITO IMU - D.L. 102/2013	26.400,00	63.500,00	37.100,00
2010870	2011.700	ALTRI TRASFERIMENTI CORRENTI DELLO STATO	500,00	586,00	86,00
2021170	2021.800	CONTRIBUTO REGIONALE FONDO SOSTEGNO AFFITTO	0,00	41.850,00	41.850,00
2021180	2021.180	TRASFERIMENTI REGIONE PER SERVIZI RESIDENZIALI E SEMIRESIDENZIALI AI DISABILI	0,00	21.783,00	21.783,00
2021190	2021.190	TRASFERIMENTO REGIONE PER ASSISTENZA MINORI IN COMUNITA'	20.000,00	40.617,50	20.617,50
2050700	2050.700	TRASFERIMENTI DA GARDA UNO SPA PER COPERTURA RATE MUTUI SERVIZIO IDRICO INTEGRATO	170.000,00	237.000,00	67.000,00
2051286	2051.286	CONTRIBUTI DELLA PROVINCIA PER ATTIVITA' SOCIO-ASSISTENZIALI	0,00	3.000,00	3.000,00
3011720	3014.600	PROVENTO PARCOMETRI E PARCHEGGI COMUNALI	365.000,00	376.000,00	11.000,00
3052200	3052	RIMBORSO DELLE SPESE DI RICOVERO IN ISTITUTI RESIDENZIALI PER PORTATORI DI HANDICAP	36.000,00	36.396,00	396,00
3052250	3052.200	FONDO PROGETTAZIONI ED INNOVAZIONI	2.000,00	4.000,00	2.000,00
3052250	3054	INTROITI E RIMBORSI DIVERSI	20.000,00	65.931,00	45.931,00
3052250	3054.300	RISARCIMENTI E RIMBORSI PER SPESE LEGALI PER CONTENZIOSI VARI	10.000,00	25.247,50	15.247,50
3052350	3055.10	RIMBORSO SPESE PER SERVIZI SOCIO-ASSISTENZIALI - QUOTE C.S.E.	16.300,00	31.471,28	15.171,28
3052400	3055.20	RIMBORSO SPESE PER SERVIZI SOCIO-ASSISTENZIALI - QUOTE CENTRO AGGREGAZIONE GIOVANILE	5.000,00	11.000,00	6.000,00

Variazioni apportate al bilancio di previsione

3052455	3052.100	CANONE PER ASSISTENZA OSPITI PRESSO GLI ALLOGGI PROTETTI	46.000,00	53.495,56	7.495,56
3052455	3055.40	RIMBORSO SPESE PER SERVIZI "AD PERSONAM" + ADM	5.500,00	5.785,00	285,00
4012715	4024.220	PROVENTI DA DIRITTI EDIFICATORI	0,00	50.400,00	50.400,00
6050000	6005.1	I.V.A. ISTITUZIONALE - SPLIT PAYMENT	200.000,00	600.000,00	400.000,00
7000000	10	AVANZO DI AMMINISTRAZIONE	0,00	391.191,00	391.191,00
7010001	11	F.P.V. - FONDO PLURIENNALE VINCOLATO - PARTE CORRENTE	0,00	241.001,05	241.001,05
7020001	12	F.P.V. - FONDO PLURIENNALE VINCOLATO - PARTE CAPITALE	0,00	65.170,06	65.170,06
Maggiori entrate			2.833.700,00	5.003.957,14	2.170.257,14

Minori entrate

Codice	Capitolo	Descrizione	Previsioni iniziali	Previsioni definitive	Variazioni
1010700	1010.700	IMPOSTA DI SOGGIORNO	265.000,00	255.000,00	-10.000,00
1030900	1039.100	DIRITTI E CANONI SULLE CONCESSIONI DEMANIALI	237.500,00	232.422,58	-5.077,42
2010870	2010450	CONTRIBUTO STATALE COMPENSATIVO IMU IMMOBILI COMUNALI - D.L. 35/2013	45.400,00	0,00	-45.400,00
2050700	2050.900	TRASFERIMENTO DA GARDA UNO PER MAGGIORAZIONE QUOTA FISSA ACQUEDOTTO A SOSTEGNO UTENZE PARTICOLARI	7.900,00	7.221,36	-678,64
3011470	3011.500	I.V.A. A CREDITO SERVIZI COMMERCIALI SPLIT PAYMENT	150.000,00	140.000,00	-10.000,00
3011700	3014.300	PROVENTI PER CENTRO RICREATIVO ESTIVO DIURNO COMUNALE	9.000,00	5.670,00	-3.330,00
3011880	3011.880	PROVENTI UTILIZZO RETE GAS	780.000,00	774.292,77	-5.707,23
3052210	3052.10	RIMBORSO SPESE RICOVERO ISTITUTI RESIDENZIALI PER MINORI	2.470,00	0,00	-2.470,00
3052220	3052.20	RIMBORSO SPESE RICOVERO ISTITUTI RESIDENZIALI PER ANZIANI	14.000,00	5.513,76	-8.486,24
3052300	3055	RIMBORSO SPESE PER SERVIZI SOCIO-ASSISTENZIALI AGLI ANZIANI - ASSISTENZA	9.000,00	8.088,87	-911,13
4012710	4010.200	ALIENAZIONI DI BENI IMMOBILI (FABBRICATI E TERRENI)	843.220,00	0,00	-843.220,00
4033301	4020.500	CONTRIBUTI DELLA REGIONE PER LA REALIZZAZIONE DI OPERE PUBBLICHE DIVERSE	159.386,00	38.000,00	-121.386,00
4053010	4024.200	PROVENTI DERIVANTI DALLE CONCESSIONI EDILIZIE (ONERI URBANIZZAZIONE E COSTI DI COSTRUZIONE), RELATIVE SANZIONI	386.583,00	371.500,00	-15.083,00
4053010	4024.270	CONTRIBUTI PEREQUATIVI PGT	28.000,00	7.380,00	-20.620,00
4053015	4024.150	PROVENTI DA MONETIZZAZIONE AREE	269.019,00	3.029,00	-265.990,00

Variazioni apportate al bilancio di previsione

Minori entrate	3.206.478,00	1.848.118,34	-1.358.359,66
-----------------------	---------------------	---------------------	----------------------

Maggiori spese

Codice	Capitolo	Descrizione	Previsioni iniziali	Previsioni definitive	Variazioni
1010201	10120.100	STIPENDI ED ALTRI EMOLUMENTI FISSI AL PERSONALE DI RUOLO - SEGRETERIA	107.100,00	116.550,00	9.450,00
1010201	10120.200	ONERI PREVIDENZIALI, ASSISTENZIALI ED ASSICURATIVI A CARICO DELL'ENTE	30.700,00	33.300,00	2.600,00
1010203	10123.160	SPESE PER PRESTAZIONI LAVORO INTERINALE UFFICIO SEGRETERIA	36.000,00	37.274,00	1.274,00
1010203	10123.1800	SPESE PER LITI, ARBITRAGGI E RISARCIMENTI	0,00	41.275,87	41.275,87
1010207	10127	QUOTA IRAP A CARICO DEL COMUNE - SEGRETERIA	9.300,00	10.000,00	700,00
1010208	10128.1100	ONERI STRAORDINARI PER LITI E RISARCIMENTI	0,00	2.500,00	2.500,00
1010301	10130.100	STIPENDI ED ALTRI EMOLUMENTI FISSI AL PERSONALE DI RUOLO - RAGIONERIA	75.800,00	75.900,00	100,00
1010301	10130.200	ONERI PREVIDENZIALI, ASSISTENZIALI ED ASSICURATIVI A CARICO DELL'ENTE	21.300,00	21.430,00	130,00
1010301	10130.400	LAVORO STRAORDINARIO ED ALTRE INDENNITÀ ACCESSORIE - RAGIONERIA	200,00	780,00	580,00
1010303	10133.60	SPESE TENUTA CONTI CORRENTI POSTALI	500,00	1.200,00	700,00
1010305	10110.300	RIVERSAMENTO AD ERARIO MAGGIORE I.M.U. ED ENTRATE FEDERALISMO FISCALE - L. 228/2012	1.100.000,00	1.137.700,00	37.700,00
1010401	10140.100	STIPENDI ED ALTRI EMOLUMENTI FISSI AL PERSONALE DI RUOLO - TRIBUTI	60.700,00	61.050,00	350,00
1010401	10140.200	ONERI PREVIDENZIALI, ASSISTENZIALI ED ASSICURATIVI A CARICO DELL'ENTE - TRIBUTI	16.300,00	16.470,00	170,00
1010401	10140.400	LAVORO STRAORDINARIO ED INDENNITÀ ACCESSORIE - TRIBUTI	237,00	977,00	740,00
1010403	10143.400	SPESE DIVERSE PER L'UFFICIO TRIBUTI	1.500,00	2.500,00	1.000,00
1010403	10143.950	SPESE, AGGI E COMMISSIONI PER LA RISCOSSIONE DEI TRIBUTI COMUNALI	15.000,00	18.018,50	3.018,50
1010405	10148.100	CORRISPETTIVO PER ACQUISIZIONE CREDITI PREGRESSI SMG	0,00	242.237,49	242.237,49
1010501	10150.100	STIPENDI ED ALTRI EMOLUMENTI AL PERSONALE DI RUOLO - DEMANIO	134.250,00	134.350,00	100,00
1010501	10150.110	STIPENDI ED ALTRI EMOLUMENTI AL PERSONALE DI RUOLO - PATRIMONIO	42.100,00	42.200,00	100,00
1010503	10153.650	INCARICHI PROFESSIONALI UFFICIO PATRIMONIO	15.000,00	23.415,40	8.415,40
1010503	10163.1300	MANUTENZIONE DEGLI IMMOBILI E DEGLI IMPIANTI	0,00	6.030,22	6.030,22
1010505	10155.250	CONTRIBUTO PER MANUTENZIONE PATRIMONIO COMUNALE	3.000,00	8.000,00	5.000,00
1010601	10160.100	STIPENDI ED ALTRI EMOLUMENTI FISSI AL PERSONALE DI RUOLO - UFFICIO TECNICO	51.500,00	53.600,00	2.100,00
1010601	10160.200	ONERI PREVIDENZIALI, ASSISTENZIALI ED ASSICURATIVI A CARICO DELL'ENTE - UFFICIO TECNICO	15.300,00	15.865,00	565,00

Variazioni apportate al bilancio di previsione

1010601	10160.250	ONERI SU FONDO PROGETTAZIONE INTERNA	0,00	700,00	700,00
1010601	10160.500	FONDO PER LA PROGETTAZIONE INTERNA	0,00	3.100,00	3.100,00
1010602	10162.100	ACQUISTO BENI VARI PER L'UFFICIO TECNICO	500,00	1.500,00	1.000,00
1010603	10163.210	STUDI ESTERNI DIVERSI, PROGETT., DIREZIONE LAVORI E COLLAUDI A MEZZO DI PROFESSIONISTI PER UFFICIO TECNICO	15.000,00	47.279,74	32.279,74
1010607	10167	QUOTA IRAP A CARICO DEL COMUNE - UFFICIO TECNICO	4.350,00	4.530,00	180,00
1010607	10167.50	IRAP SU FONDO PROGETTAZIONE INTERNA	0,00	200,00	200,00
1010702	10172.100	ACQUISTO STAMPATI E MATERIALE VARIO UFFICIO ANAGRAFE	1.500,00	1.940,00	440,00
1010801	10180.50	FONDO ACCANTONAMENTO ONERI AMMINISTRATORI E DIPENDENTI	0,00	7.600,00	7.600,00
1010801	10180.200	ONERI PREVIDENZIALI ED ASSISTENZIALI A CARICO DELL'ENTE - PRODUTTIVITA'	21.000,00	21.054,46	54,46
1010801	10180.500	FONDO PER IL MIGLIORAMENTO DEI SERVIZI	78.000,00	79.205,21	1.205,21
1010801	10180.1200	F.P.V. - ONERI PREVIDENZIALI ED ASSISTENZIALI A CARICO DELL'ENTE - PRODUTTIVITA'	0,00	16.000,00	16.000,00
1010801	10180.1250	F.P.V. - ONERI PREVIDENZIALI SU IND. DI POSIZIONE E DI RISULTATO	0,00	6.000,00	6.000,00
1010801	10180.1500	F.P.V. - FONDO PER IL MIGLIORAMENTO DEI SERVIZI	0,00	65.135,08	65.135,08
1010801	10180.1550	F.P.V. - INDENNITA' DI POSIZIONE E DI RISULTATO DEI FUNZIONARI RESPONSABILI	0,00	21.304,58	21.304,58
1010803	10183.50	SPESE DIVERSE PER ATTUAZIONE D.LGS. N. 626/1994	8.000,00	8.200,00	200,00
1010803	10183.420	SPESE DIVERSE PER GLI OBIETTORI DI COSCIENZA - LEVA CIVICA	0,00	3.500,00	3.500,00
1010803	10183.430	SPESE TELEFONICHE UFFICI COMUNALI	24.800,00	29.800,00	5.000,00
1010803	10183.450	SPESE PER LA PULIZIA DEGLI UFFICI COMUNALI	60.000,00	62.902,00	2.902,00
1010803	10183.550	SPESE PER ASSICURAZIONI GENERICHE - R.C., INFORTUNIO, LEGALI, PERSONALI, INCENDIO FABBRICATI, FURTO, ECC.	77.000,00	83.000,00	6.000,00
1010803	10183.650	SERVIZIO MENSA AI DIPENDENTI	9.700,00	11.700,00	2.000,00
1010803	10183.700	SPESE PER IL C.E.D. - ASSISTENZA SOFTWARE	35.000,00	47.200,00	12.200,00
1010803	10183.710	SPESE MANUTENZIONE BENI MOBILI ED ATTREZZATURE C.E.D.	17.500,00	24.500,00	7.000,00
1010804	10184.800	SPESE DIVERSE PER UTILIZZO PROGRAMMI IN LICENZA D'USO E NOLEGGIO ATTREZZATURE TECNICHE E D'UFFICIO	27.000,00	32.400,00	5.400,00
1010807	10187.300	I.V.A. A DEBITO SERVIZI COMMERCIALI SPLIT PAYMENT	211.000,00	278.000,00	67.000,00
1010807	10187.1000	F.P.V. - IRAP SU FONDO PRODUTTIVITA'	0,00	6.158,94	6.158,94
1010807	10187.1150	F.P.V. - IRAP SU INDENNITA' DI POSIZIONE E DI RISULTATO	0,00	2.000,00	2.000,00
1010810	10180.20	FONDO CREDITI DI DUBBIA E DIFFICILE ESAGIONE DI PARTE CORRENTE	297.097,00	674.491,70	377.394,70
1030101	10310.100	STIPENDI ED ALTRI EMOLUMENTI FISSI AL PERSONALE - POLIZIA LOCALE	235.000,00	235.850,00	850,00
1030101	10310.250	ONERI RIFLESSI A CARICO ENTE SU FONDO PRODUTTIVITA' POLIZIA LOCALE	10.300,00	10.470,93	170,93

Variazioni apportate al bilancio di previsione

1030101	10310.1250	F.P.V. - ONERI RIFLESSI A CARICO ENTE SU FONDO PRODUTTIVITA' POLIZIA LOCALE	0,00	6.197,25	6.197,25
1030101	10310.1500	F.P.V. - FONDO PER IL MIGLIORAMENTO DEI SERVIZI POLIZIA LOCALE	0,00	23.897,22	23.897,22
1030102	10312.100	ACQUISTO STAMPATI E MATERIALE UFFICIO POLIZIA LOCALE	6.000,00	8.000,00	2.000,00
1030102	10312.200	ACQUISTO BENI E ATTREZZATURE POLIZIA LOCALE	0,00	13.000,00	13.000,00
1030103	10313.500	SPESE DIVERSE PER IL SERVIZIO POLIZIA LOCALE	5.000,00	11.000,00	6.000,00
1030103	10313.650	SPESE TELEFONICHE VIDEOSORVEGLIANZA PROGETTO SICUREZZA	800,00	9.950,00	9.150,00
1030105	10315.100	RESTITUZIONE E RIMBORSO SANZIONI AMMINISTRATIVE CODICE DELLA STRADA	500,00	1.500,00	1.000,00
1030107	10317.1100	F.P.V. - IRAP SU FONDO PRODUTTIVITA' POLIZIA LOCALE	0,00	2.100,00	2.100,00
1040203	10423.300	MANUTENZIONE DEGLI IMMOBILI E DEGLI IMPIANTI SCUOLE ELEMENTARI	10.000,00	16.000,00	6.000,00
1040303	10433.300	MANUTENZIONE DEGLI IMMOBILI E DEGLI IMPIANTI SCUOLE MEDIE	10.000,00	20.000,00	10.000,00
1040505	10455.900	CONTRIBUTI DIVERSI ALLE FAMIGLIE PER ATTIVITÀ SCOLASTICHE E PARASCOLASTICHE	4.000,00	4.810,00	810,00
1050101	10510.200	ONERI PREVIDENZIALI, ASSISTENZIALI ED ASSICURATIVI A CARICO DELL'ENTE - BIBLIOTECA	6.800,00	6.850,00	50,00
1050101	10510.400	LAVORO STRAORDINARIO ED ALTRE INDENNITÀ ACCESSORIE - BIBLIOTECA	155,00	366,00	211,00
1050105	10515.500	CONTRIBUTO ART. 2 STATUTO FONDAZIONE VALLE DELLE CARRIERE	20.000,00	27.662,50	7.662,50
1050203	10524.200	SPESE PER SPETTACOLI E MANIFESTAZIONI ORGANIZZATE DIRETTAMENTE DAL COMUNE	10.000,00	11.770,00	1.770,00
1050205	10525.750	CONTRIBUTO STRAORDINARIO BANDO TELECOM FONDAZIONE VALLE DELLE CARRIERE	0,00	15.000,00	15.000,00
1060203	10623.200	SPESE RISCALDAMENTO PER IMPIANTI SPORTIVI VARI	2.250,00	7.250,00	5.000,00
1060203	10623.550	SPESE RISCALDAMENTO STADIO COMUNALE	10.000,00	18.000,00	8.000,00
1060302	10632.100	ACQUISTO BENI PER PROMOZIONI, MANIFESTAZIONI E DIFFUSIONE DELLO SPORT	1.000,00	2.650,00	1.650,00
1070201	10720.200	ONERI PREVIDENZIALI, ASSISTENZIALI E ASSICURATIVI A CARICO DELL'ENTE - TURISMO	6.350,00	6.433,00	83,00
1070201	10720.400	LAVORO STRAORDINARIO E INDENNITÀ ACCESSORIE - TURISMO	450,00	800,00	350,00
1070202	10722.200	SPESE DIVERSE PER ACQUISTO BENI INERENTI L'ATTIVITÀ TURISTICA DEL COMUNE	3.000,00	4.000,00	1.000,00
1070205	10725	CONTRIBUTI PER MANIFESTAZIONI VARIE DI PROMOZIONE TURISTICA	40.000,00	42.000,00	2.000,00
1080102	10812.200	ACQUISTO BENI PER MANUTENZIONE ORDINARIA DELLE STRADE COMUNALI	33.850,00	41.350,00	7.500,00
1080103	10813.100	SPESE DIVERSE PER MANUTENZIONE ORDINARIA DELLE STRADE COMUNALI	81.000,00	85.500,00	4.500,00
1080103	10813.200	SPESE DIVERSE PER PARCHEGGI E PARCOMETRI COMUNALI	85.000,00	93.500,00	8.500,00
1080103	10813.300	SPESE DIVERSE PER LA SEGNALETICA STRADALE	30.000,00	37.000,00	7.000,00
1080105	10815	CONTRIBUTI PER LA MANUTENZIONE ORDINARIA DELLE STRADE VICINALI DI PUBBLICO TRANSITO	15.000,00	25.000,00	10.000,00
1080107	10817.500	TASSE E CONTRIBUTI PER UTENZE STRADALI	400,00	1.400,00	1.000,00
1090101	10910.200	ONERI PREVIDENZIALI, ASSISTENZIALI ED ASSICURATIVI A CARICO DELL'ENTE - URBANISTICA	27.500,00	27.597,00	97,00
1090101	10910.400	LAVORO STRAORDINARIO ED INDENNITÀ ACCESSORIE - URBANISTICA	350,00	820,00	470,00

Conto del bilancio 2015 - Comune di Toscolano-Maderno - Allegato n. 19 Elenco delle variazioni apportate al bilancio

Variazioni apportate al bilancio di previsione

1090102	10912.100	SPESE ACQUISTO BENI DIVERSI DI CONSUMO UFFICIO URBANISTICA	500,00	1.500,00	1.000,00
1090103	10913.600	SPESE PER PUBBLICAZIONI UFFICIO URBANISTICA	1.000,00	2.000,00	1.000,00
1090203	10923.300	MANUTENZIONE ORDINARIA CASE DI PROPRIETÀ DESTINATE ALLA LOCAZIONE	15.000,00	23.542,00	8.542,00
1090405	10951.400	TRASFERIMENTO ALLA COMUNITA' MONTANA PER STUDIO CANONI POLIZIA IDRAULICA	0,00	2.050,00	2.050,00
1090603	10963.300	SPESE PER PRESTAZIONE DI SERVIZI INERENTI LA MANUTENZIONE DI PARCHI E GIARDINI	20.000,00	37.200,00	17.200,00
1100103	11043.930	SPESE PER ASSISTENZA AD PERSONAM MINORI	68.000,00	78.000,00	10.000,00
1100401	11040.100	STIPENDI ED ALTRI EMOLUMENTI FISSI AL PERSONALE DI RUOLO - SOCIALE	99.700,00	99.900,00	200,00
1100401	11040.400	LAVORO STRAORDINARIO ED INDENNITÀ ACCESSORIE - SOCIALE	500,00	600,00	100,00
1100402	11042.100	SPESE DIVERSE PER ACQUISTO BENI DESTINATI ALL'ASSISTENZA	5.200,00	6.200,00	1.000,00
1100403	11043.600	INIZIATIVE PER L'INSERIMENTO LAVORATIVO DI SOGGETTI SVANTAGGIATI	46.000,00	51.500,00	5.500,00
1100403	11043.610	INIZIATIVE PER L'INSERIMENTO SOCIALE DI SOGGETTI SVANTAGGIATI	11.000,00	13.000,00	2.000,00
1100403	11043.700	INTERVENTI A FAVORE DEI DISABILI - QUOTE C.S.E. - FONDO SOLIDARIETA'	68.000,00	88.000,00	20.000,00
1100403	11043.710	INTERVENTI A FAVORE DISABILI / PORTATORI DI HANDICAP - PROGETTI DI LEGGE	2.000,00	9.000,00	7.000,00
1100403	11043.960	PROGETTI SPERIMENTALI A SOSTEGNO PERSONE IN SITUAZIONE DI DISAGIO ED EMARGINAZIONE SOCIALE	29.300,00	31.300,00	2.000,00
1100405	11045.100	CONTRIBUTI PER PROGRAMMI DI COOPERAZIONE - CARITAS, MALI, VOLONTARI DEL GARDA, ECC.	12.500,00	15.500,00	3.000,00
1100405	11045.410	CONTRIBUTI AD ANZIANI; PORTATORI DI HANDICAP ED INDIGENTI INABILI AL LAVORO	24.500,00	31.000,00	6.500,00
1100405	11045.430	CONTRIBUTI FONDO SOSTEGNO AFFITTO - QUOTA A CARICO DEL COMUNE	8.000,00	41.050,00	33.050,00
1100503	11053.350	SPESE PER ESUMAZIONI ED ESTUMULAZIONI	35.000,00	36.550,00	1.550,00
1110501	11150.100	STIPENDI E ALTRI EMOLUMENTI FISSI AL PERSONALE DI RUOLO - COMMERCIO	45.850,00	46.250,00	400,00
1120108	11201.1081	ONERI STRAORDINARI CONTENZIOSO ARBITRATO RISCATTO RETE GAS	0,00	34.539,43	34.539,43
2010501	20150.1120	F.P.V. - RISTRUTTURAZIONE E MANUTENZIONE STRAORDINARIA FABBRICATI DI PROPRIETA'	0,00	10.000,00	10.000,00
2010501	20151.1650	F.P.V. - RESTAURO CONSERVATIVO DEL PONTICELLO IN LOC. LUSETI	0,00	150.000,00	150.000,00
2010607	20160.710	RESTITUZIONE ONERI DI URBANIZZAZIONE	5.000,00	104.300,00	99.300,00
2010805	20185.100	ACQUISTO PROGRAMMI ED ATTREZZATURE PER IL C.E.D.	8.000,00	50.000,00	42.000,00
2010806	20186.100	INCARICHI PROFESSIONALI ESTERNI PER PROGETTAZIONI - PROGETTI PRELIMINARI E DEFINITIVI	30.000,00	45.070,47	15.070,47
2010806	20186.1100	INCARICHI PROFESSIONALI ESTERNI PER PROGETTAZIONI - PROGETTI PRELIMINARI E DEFINITIVI	0,00	15.168,65	15.168,65
2030105	20315.1100	ACQUISTO AUTOMOBILI ED ATTREZZATURE DIVERSE PER IL COMANDO VIGILI URBANI	0,00	17.898,00	17.898,00
2040207	20420.700	CONTRIBUTO STRAORDINARIO SCUOLA ELEMENTARE PER LAVAGNE MULTIMEDIALI	0,00	10.000,00	10.000,00
2050101	20511.250	OPERE SISTEMAZIONE MUSEO DELLA CARTA A SEGUITO DI EVENTO CALAMITOSO	0,00	14.073,58	14.073,58
2080101	20801.1030	FPV - MANUTENZIONE STRAORDINARIA CADITOIE SISTEMA ACQUE BIANCHE	0,00	80.000,00	80.000,00
2080101	20811.150	RISCATTO PARCOMETRI DI PROPRIETA' CONCESSIONARIO SERVIZI	20.000,00	30.000,00	10.000,00

Variazioni apportate al bilancio di previsione

2080101	20811.550	INTERVENTI STRAORDINARI PER LA SISTEMAZIONE DI VIE E PIAZZE - ARREDO URBANO	0,00	25.000,00	25.000,00
2080101	20811.680	OPERE STRADALI CON ONERI A SCOMPUTO	0,00	40.000,00	40.000,00
2080101	20811.1400	F.P.V. - MANUTENZIONE STRAORDINARIA CENTRO STORICO MADERNO	0,00	46.000,00	46.000,00
2080101	20811.1600	F.P.V. - ASFALTATURA DI VIE, PIAZZE E MARCIAPIEDI	0,00	44.900,00	44.900,00
2080101	20811.1610	F.P.V. - SISTEMAZIONE E MANUTENZIONE STRAORDINARIA DI VIE E PIAZZE	0,00	40.000,00	40.000,00
2090106	20916.1100	INCARICHI PROFESSIONALI ESTERNI - PROGETTAZIONI - PIANO REGOLATORE	0,00	17.916,92	17.916,92
2090601	20961.100	MANUTENZIONE STRAORDINARIA ALVEI, FIUMI, TORRENTI E SISTEMA IDROGEOLOGICO	0,00	38.000,00	38.000,00
2100501	21051.1810	F.P.V. - SISTEMAZIONE E RIQUALIFICAZIONE DEI CIMITERI COMUNALI	0,00	30.000,00	30.000,00
2120101	21201.100	RISCATTO RETE GAS	380.800,00	709.754,15	328.954,15
4000005	40005.1	IVA ISTITUZIONALE - SPLIT PAYMENT	200.000,00	600.000,00	400.000,00
Maggiori spese			4.413.789,00	7.226.512,29	2.812.723,29

Minori Spese

Codice	Capitolo	Descrizione	Previsioni iniziali	Previsioni definitive	Variazioni
1010102	10112.860	SPESA DI RAPPRESENTANZA	1.000,00	0,00	-1.000,00
1010103	10113.10	INDENNITÀ DI FUNZIONE AL SINDACO, AGLI ASSESSORI E AL PRESIDENTE DEL CONSIGLIO COMUNALE	82.900,00	75.300,00	-7.600,00
1010103	10113.200	ONERI PREVIDENZIALI SINDACO	10.500,00	9.500,00	-1.000,00
1010103	10113.850	SPESA DI RAPPRESENTANZA - PRESTAZIONE DI SERVIZI	1.000,00	0,00	-1.000,00
1010202	10122.300	ACQUISTO CARBURANTE E LUBRIFICANTE PER I MEZZI DEL SERVIZIO	1.000,00	0,00	-1.000,00
1010203	10123.200	COLLABORAZIONI ESTERNE DIVERSE	5.000,00	3.000,00	-2.000,00
1010203	10123.800	SPESA PER LITI, ARBITRAGGI E RISARCIMENTI	64.500,00	45.922,41	-18.577,59
1010205	10125200	CONTRIBUTO ALL'ARAN PER ATTIVITA' DI CONTRATTAZIONE ED ASSISTENZA	800,00	0,00	-800,00
1010303	10133.200	PRESTAZIONI DI SERVIZI RAGIONERIA E PERSONALE	41.500,00	39.069,18	-2.430,82
1010306	10136.700	INTERESSI PASSIVI SU ANTICIPAZIONI DI TESORERIA	1.500,00	0,00	-1.500,00
1010402	10142.100	ACQUISTO STAMPATI, UFFICIO TRIBUTI	500,00	0,00	-500,00
1010403	10143.960	SPESA E COMPENSI DIVERSI PER LA REVISIONE E L'ACCERTAMENTO DI TRIBUTI COMUNALI	65.000,00	55.000,00	-10.000,00
1010403	101430.650	SPESA PER RICORSI UFFICIO TRIBUTI	5.000,00	0,00	-5.000,00
1010501	10150.200	ONERI PREVIDENZIALI, ASSISTENZIALI ED ASSICURATIVI A CARICO DELL'ENTE - DEMANIO	41.250,00	40.980,00	-270,00

Variazioni apportate al bilancio di previsione

1010501	10150.400	LAVORO STRAORDINARIO ED INDENNITÀ ACCESSORIE - DEMANIO	3.700,00	2.530,00	-1.170,00
1010501	10150.410	LAVORO STRAORDINARIO ED INDENNITÀ ACCESSORIE - PATRIMONIO	70,00	0,00	-70,00
1010502	10152.300	ACQUISTO CARBURANTI E LUBRIFICANTI PER I MEZZI DEL SERVIZIO	13.400,00	11.500,00	-1.900,00
1010503	10153.250	SPESE MANUTENZIONE OROLOGI PUBBLICI	1.000,00	0,00	-1.000,00
1010503	10153.300	MANUTENZIONE DEGLI IMMOBILI E DEGLI IMPIANTI	70.000,00	63.969,78	-6.030,22
1010503	101530.550	MANUTENZIONE CALDAIE E ASCENSORI DI PROPRIETÀ	16.000,00	13.000,00	-3.000,00
1010504	10155.500	UTILIZZO ATTREZZATURE E BENI DI TERZI PER SERVIZIO PATRIMONIO	5.000,00	3.500,00	-1.500,00
1010504	10155.510	CANONI CONCESSIONI DEMANIALI UTILIZZO SPIAGGE	35.000,00	31.233,00	-3.767,00
1010601	10160.400	LAVORO STRAORDINARIO ED INDENNITÀ ACCESSORIE - UFFICIO TECNICO	150,00	0,00	-150,00
1010701	10170.100	STIPENDI ED ALTRI EMOLUMENTI FISSI AL PERSONALE DI RUOLO - ANAGRAFE	85.500,00	75.250,00	-10.250,00
1010701	10170.200	ONERI PREVIDENZIALI, ASSISTENZIALI ED ASSICURATIVI A CARICO DELL'ENTE - ANAGRAFE	21.700,00	18.793,00	-2.907,00
1010701	10170.400	LAVORO STRAORDINARIO ED INDENNITÀ ACCESSORIE - ANAGRAFE	450,00	0,00	-450,00
1010707	10177	QUOTA IRAP A CARICO DEL COMUNE - ANAGRAFE	6.600,00	5.900,00	-700,00
1010801	10180.250	ONERI PREVIDENZIALI SU INDENNITÀ DI POSIZIONE E RISULTATO	22.800,00	17.474,06	-5.325,94
1010801	10180.550	INDENNITÀ DI POSIZIONE E DI RISULTATO DEI FUNZIONARI RESPONSABILI	85.400,00	72.828,25	-12.571,75
1010802	10182.600	ABBONAMENTI A GIORNALI, RIVISTE, PUBBLICAZIONI ON LINE, ECC.	7.000,00	5.000,00	-2.000,00
1010803	10183.100	SPESE PER LA FORMAZIONE E QUALIFICAZIONE DEL PERSONALE	3.500,00	3.000,00	-500,00
1010803	10183.250	SPESE PER VISITE FISCALI AI DIPENDENTI	500,00	100,00	-400,00
1010803	10183.660	INDENNITÀ E RIMBORSO SPESE PER MISSIONI AL PERSONALE	1.000,00	500,00	-500,00
1010804	10184.100	FITTI REALI DI IMMOBILI	15.000,00	11.772,00	-3.228,00
1010805	10185.500	CONTRIBUTI VARI A ENTI, ISTITUZIONI E PRIVATI	25.000,00	19.000,00	-6.000,00
1010807	10187	I.R.A.P. SU FONDO PRODUTTIVITÀ	6.650,00	6.605,10	-44,90
1010807	10187.100	IMPOSTE E TASSE SUI BENI COMUNALI	17.000,00	16.000,00	-1.000,00
1010807	10187.150	I.R.A.P. SU INDENNITÀ DI POSIZIONE E DI RISULTATO	7.300,00	6.099,22	-1.200,78
1010811	10180.40	FONDO RISCHI E ACCANTONAMENTI	100.000,00	0,00	-100.000,00
1030101	10310.200	ONERI PREVIDENZIALI, ASSISTENZIALI ED ASSICURATIVI A CARICO DELL'ENTE - VIGILI	71.400,00	66.700,00	-4.700,00
1030101	10310.400	LAVORO STRAORDINARIO ED INDENNITÀ ACCESSORIE - VIGILI	6.250,00	5.450,00	-800,00
1030101	10310.500	FONDO PER IL MIGLIORAMENTO DEI SERVIZI - POLIZIA LOCALE	40.800,00	38.685,43	-2.114,57
1030102	10312.300	ACQUISTO CARBURANTI E LUBRIFICANTI PER I MEZZI DEL SERVIZIO	9.000,00	6.500,00	-2.500,00
1030103	10313.300	MANUTENZIONE AUTOMEZZI POLIZIA LOCALE	5.000,00	2.500,00	-2.500,00
1030107	10317	QUOTA I.R.A.P. A CARICO DEL COMUNE - POLIZIA LOCALE	20.300,00	20.200,00	-100,00

Variazioni apportate al bilancio di previsione

1030107	103170.100	I.R.A.P. SU FONDO PRODUTTIVITA' POLIZIA LOCALE	3.500,00	3.296,76	-203,24
1040102	10412.700	ACQUISTO SUSSIDI, ATTREZZATURE E ARREDAMENTI PER LE SCUOLE MATERNE	1.000,00	500,00	-500,00
1040105	10415.900	CONTRIBUTI A SCUOLE MATERNE PER ATTIVITA' VARIE	2.000,00	1.500,00	-500,00
1040202	10422.100	ACQUISTO SUSSIDI, MATERIALE DIDATTICO E D'ARREDO PER LE SCUOLE ELEMENTARI	16.500,00	12.430,84	-4.069,16
1040202	10422.200	ACQUISTO MATERIALE PER MANUTENZIONI VARIE SCUOLE ELEMENTARI	10.000,00	7.500,00	-2.500,00
1040205	10425.100	CONTRIBUTI AD ASSOCIAZIONI PER OFFERTA FORMATIVA ISTRUZIONE	10.500,00	9.690,00	-810,00
1040503	10452.600	SPESE FUNZIONAMENTO CRED	50.000,00	40.000,00	-10.000,00
1040503	10452.660	SPESE PULIZIA LOCALI CRED	3.500,00	3.021,00	-479,00
1040503	10453.650	SPESE DIVERSE PER LA REFEZIONE SCOLASTICA	198.000,00	168.094,73	-29.905,27
1040503	10453.660	SPESE DIVERSE PER IL TRASPORTO SCOLASTICO EFFETTUATO DA TERZI	130.000,00	112.953,50	-17.046,50
1040503	10453.695	SPESE PULIZIA LOCALI CAG	9.500,00	9.061,00	-439,00
1040505	10455.700	PROGETTI ED INIZIATIVE SPERIMENTALI NELLE SCUOLE D'INFANZIA E DELL'OBBLIGO	12.000,00	7.882,48	-4.117,52
1040505	104530.680	ASSEGNI E BORSE DI STUDIO	5.000,00	3.000,00	-2.000,00
1050103	10513.300	MANUTENZIONE DEGLI IMMOBILI E DEGLI IMPIANTI	5.000,00	2.141,60	-2.858,40
1050103	10513.550	SPESE PER LA PULIZIA DELLA BIBLIOTECA COMUNALE	9.800,00	8.025,00	-1.775,00
1050105	10515.400	QUOTA AL SISTEMA BIBLIOTECARIO ALTO GARDA	8.100,00	8.083,00	-17,00
1060203	10623.250	SPESE ENERGIA ELETTRICA IMPIANTI SPORTIVI VARI	500,00	0,00	-500,00
1060305	10635.600	CONTRIBUTI AD ASSOCIAZIONI SPORTIVE PER MANIFESTAZIONI, PROMOZIONE E DIFFUSIONE DELLO SPORT	37.000,00	26.100,00	-10.900,00
1070203	10723.500	SPESE PER ORGANIZZAZIONE MANIFESTAZIONI TURISTICHE	76.000,00	74.230,00	-1.770,00
1080103	10813.400	INCARICHI PER MANUTENZIONE STRADE MINORI	4.250,00	3.000,00	-1.250,00
1080103	10813.500	MANUTENZIONE E NOLO WC CHIMICI	6.500,00	5.612,00	-888,00
1080203	10823.300	GESTIONE E MANUTENZIONE IMPIANTI DELLA PUBBLICA ILLUMINAZIONE - PRESTAZIONE DI SERVIZI	154.450,00	145.908,00	-8.542,00
1090101	10910.100	STIPENDI ED ALTRI EMOLUMENTI FISSI AL PERSONALE DI RUOLO - URBANISTICA	91.350,00	91.150,00	-200,00
1090103	10913.200	SPESE PER INCARICHI A PROFESSIONISTI ESTERNI PER UFFICIO URBANISTICA	2.000,00	0,00	-2.000,00
1090503	10953.500	SPESE DIVERSE PER LA RACCOLTA E LO SPAZZAMENTO DEI RIFIUTI SOLIDI URBANI	1.550.000,00	1.519.800,00	-30.200,00
1090503	10954	SPESE PER LA RACCOLTA E LO SMALTIMENTO DEI RIFIUTI SOLIDI URBANI - SPESE TRASPORTO E SMALTIMENTO IN DISCARICHE CONTROLLATE	6.000,00	2.600,00	-3.400,00
1090601	10960.200	ONERI PREVIDENZIALI, ASSISTENZIALI ED ASSICURATIVI A CARICO DELL'ENTE - PARCHI	16.150,00	16.074,00	-76,00
1090601	10960.400	LAVORO STRAORDINARIO ED INDENNITÀ ACCESSORIE - PARCHI	450,00	130,00	-320,00
1090602	10962.300	ACQUISTO CARBURANTE, LUBRIFICANTI E BENI VARI PER I MEZZI DEL SERVIZIO PARCHI E GIARDINI	9.000,00	0,00	-9.000,00

Variazioni apportate al bilancio di previsione

1100401	11040.200	ONERI PREVIDENZIALI, ASSISTENZIALI ED ASSICURATIVI A CARICO DELL'ENTE - SOCIALE	29.900,00	27.923,00	-1.977,00
1100402	11042.150	SPESE PER L'ACQUISTO DI BENI AGLI ASSISTITI	300,00	0,00	-300,00
1100403	11043.200	SPESE INERENTI ALL'ATTIVAZIONE DEL SERVIZIO DI GUARDIA MEDICA TURISTICA	500,00	150,00	-350,00
1100403	11043.650	SPESE PER TRASPORTO UTENTI CURE TERMALI	4.700,00	4.200,00	-500,00
1100403	11043.770	SPESE VARIE PER GESTIONE PRATICHE ISEE E ALTRE	2.500,00	0,00	-2.500,00
1100403	11043.850	SPESE TRASPORTO UTENTI PRESSO STRUTTURE SANITARIE	5.000,00	1.000,00	-4.000,00
1100403	11043.900	ASSISTENZA AI MINORI ED ANZIANI - RETTE RICOVERO IN ISTITUTI RESIDENZIALI	115.000,00	66.000,00	-49.000,00
1100403	11043.910	ASSISTENZA AGLI ANZIANI - RETTE DI RICOVERO ALLA CASA DI RIPOSO DI MADERNO	57.000,00	38.800,00	-18.200,00
1100403	11043.920	ASSISTENZA PORTATORI DI HANDICAP - RETTE RICOVERO IN STRUTTURE RESIDENZIALI	129.000,00	123.000,00	-6.000,00
1100405	11045.920	CONTRIBUTI PER SERVIZIO IDRICO UTENZE PARTICOLARI	7.900,00	7.221,36	-678,64
1100501	11050.200	ONERI PREVIDENZIALI, ASSISTENZIALI ED ASSICURATIVI A CARICO DELL'ENTE - CIMITERI	3.700,00	3.680,00	-20,00
1100501	11050.400	LAVORO STRAORDINARIO ED INDENNITÀ ACCESSORIE - CIMITERI	150,00	64,00	-86,00
1100502	11052.300	SPESE PER I MEZZI DEL SERVIZIO CIMITERIALE (CARBURANTE, LUBRIFICANTI, ECC.)	1.500,00	0,00	-1.500,00
1100503	11053.300	MANUTENZIONE ORDINARIA DEI CIMITERI	45.000,00	4.883,20	-40.116,80
1110501	11150.200	ONERI PREVIDENZIALI, ASSISTENZIALI E ASSICURATIVI A CARICO DELL'ENTE - COMMERCIO	12.400,00	11.988,00	-412,00
1110501	11150.400	LAVORO STRAORDINARIO E INDENNITÀ ACCESSORIE - COMMERCIO	50,00	0,00	-50,00
1110503	11105.40	SPESE VARIE GESTIONE ASSOCIATA SUAP	14.000,00	0,00	-14.000,00
1120108	11201.81	ONERI STRAORDINARI CONTENZIOSO ARBITRATO RISCATTO RETE GAS	21.100,00	14.154,85	-6.945,15
2010109	20101090	FONDO RISCHI PER RICAPITALIZZAZIONE PARTECIPATE	30.000,00	0,00	-30.000,00
2010501	20151.650	RESTAURO CONSERVATIVO DEL PONTICELLO IN LOCALITÀ LUSETI	151.000,00	0,00	-151.000,00
2010507	20157300	QUOTA STATALE 10% PROVENTI DA ALIENAZIONI - ART. 56 BIS D.L. 69/2013	84.322,00	0,00	-84.322,00
2010801	20181.110	FONDO ACCORDI BONARI PER AREE E TERRENI	10.000,00	7.550,00	-2.450,00
2010807	20187.100	FONDO DESTINATO ALLE CONFESSIONI RELIGIOSE PER LA REALIZZAZIONE DI STRUTTURE DI INTERESSE COMUNE PER SERVIZI RELIGIOSI (LEGGE REGIONALE N. 20/1992)	15.000,00	7.650,00	-7.350,00
2030105	20315.100	ACQUISTO AUTOMOBILI ED ATTREZZATURE DIVERSE PER IL COMANDO VIGILI URBANI	2.000,00	102,00	-1.898,00
2030105	20315150	ACQUISTO ATTREZZATURE PER LA SICUREZZA DEL TERRITORIO	10.000,00	0,00	-10.000,00
2040301	204310.600	MANUTENZIONE STRAORDINARIA EDIFICIO ADIBITO A SCUOLA MEDIA	200.000,00	0,00	-200.000,00
2040301	20431700	AMPLIAMENTO ED ADEGUAMENTO AUDITORIUM SCUOLA MEDIA	250.000,00	0,00	-250.000,00
2050101	20511.200	MANUTENZIONE STRAORDINARIA EDIFICIO MUSEO DELLA CARTA	100.000,00	20.000,00	-80.000,00
2050101	20511.600	MANUTENZIONE STRAORDINARIA EDIFICIO ADIBITO A BIBLIOTECA COMUNALE	60.000,00	0,00	-60.000,00
2060201	20621.600	MANUTENZIONE STRAORDINARIA DEGLI IMPIANTI SPORTIVI	35.000,00	0,00	-35.000,00

Variazioni apportate al bilancio di previsione

2080101	20801.30	MANUTENZIONE STRAORDINARIA CADITOIE SISTEMA ACQUE BIANCHE	60.000,00	0,00	-60.000,00
2080101	20811.110	RIQUALIFICAZIONE ULTIMO TRATTO VIALE MARCONI	50.000,00	0,00	-50.000,00
2080101	20811.400	MANUTENZIONE STRAORDINARIA CENTRO STORICO MADERNO	30.000,00	4.000,00	-26.000,00
2080101	20811.600	ASFALTATURA DI VIE, PIAZZE E MARCIAPIEDI	100.000,00	75.100,00	-24.900,00
2080101	20811.610	SISTEMAZIONE E MANUTENZIONE STRAORDINARIA DI VIE E PIAZZE	129.000,00	50.000,00	-79.000,00
2080101	20811.740	REALIZZAZIONE PASSERELLA SOSPESA LOCALITA' COVOLI DI TOSCOLANO	101.886,00	0,00	-101.886,00
2080101	20811.900	SPESE PER LA REALIZZAZIONE DI PARCHEGGI COMUNALI	100.000,00	0,00	-100.000,00
2080101	20811590	MESSA IN SICUREZZA ATTRAVERSAMENTO PEDONALE SS45 BIS	25.000,00	0,00	-25.000,00
2080201	20821.900	MIGLIORAMENTO EFFICIENZA ENERGETICA IMPIANTI DI PUBBLICA ILLUMINAZIONE	30.000,00	0,00	-30.000,00
2090106	20916.100	INCARICHI PROFESSIONALI ESTERNI - PROGETTAZIONI - PIANO REGOLATORE	40.000,00	11.940,44	-28.059,56
2090601	20961300	REALIZZAZIONE E MANUTENZIONE STRAORDINARIA IMPIANTI FOTOVOLTAICI	10.000,00	0,00	-10.000,00
2100501	21051.810	SISTEMAZIONE E RIQUALIFICAZIONE DEI CIMITERI COMUNALI	30.000,00	0,00	-30.000,00
Minori Spese			5.554.878,00	3.554.052,19	-2.000.825,81

Percentuale di realizzo accertamenti su previsioni definitive

	2011	2012	2013	2014	2015
GESTIONE CORRENTE	98,65%	99,77%	83,58%	98,32%	100,09%
GESTIONE IN CONTO CAPITALE	29,17%	72,79%	55,71%	47,35%	86,61%
GESTIONE PARTITE DI GIRO	66,90%	57,89%	73,93%	69,05%	44,44%
TOTALE GESTIONE DI COMPETENZA	72,68%	84,01%	77,37%	88,22%	84,72%

Percentuale di realizzo riscossioni su accertamenti

	2011	2012	2013	2014	2015
GESTIONE CORRENTE	85,37%	88,84%	76,67%	80,86%	82,22%
GESTIONE IN CONTO CAPITALE	100,00%	91,53%	71,26%	85,83%	100,00%
GESTIONE PARTITE DI GIRO	83,48%	96,61%	78,19%	65,28%	98,81%
TOTALE GESTIONE DI COMPETENZA	91,03%	92,58%	78,50%	81,33%	84,13%

Percentuale di realizzo impegni su previsioni definitive

	2011	2012	2013	2014	2015
GESTIONE CORRENTE	97,08%	97,77%	81,39%	93,88%	84,63%
GESTIONE IN CONTO CAPITALE	19,07%	66,70%	52,61%	38,34%	63,92%
GESTIONE PARTITE DI GIRO	66,90%	57,89%	73,93%	69,05%	44,44%
TOTALE GESTIONE DI COMPETENZA	71,65%	83,97%	75,63%	82,76%	71,34%

Percentuale di realizzo pagamenti su impegni

	2011	2012	2013	2014	2015
GESTIONE CORRENTE	81,43%	81,48%	72,57%	65,59%	72,10%
GESTIONE IN CONTO CAPITALE	62,78%	34,11%	40,31%	58,85%	92,07%
GESTIONE PARTITE DI GIRO	81,63%	85,14%	50,72%	84,23%	76,66%
TOTALE GESTIONE DI COMPETENZA	85,47%	81,24%	69,48%	69,61%	74,41%

RESIDUI ATTIVI PROVENIENTI DALLA COMPETENZA

PERCENTUALE SU ACCERTAMENTI	2.052.971,74	15,87%
------------------------------------	---------------------	---------------

RESIDUI PASSIVI PROVENIENTI DALLA COMPETENZA

PERCENTUALE SU IMPEGNI	2.915.345,62	25,59%
-------------------------------	---------------------	---------------

Allegato n. 20 - Percentuali di realizzo sulle previsioni definitive, sugli accertamenti e sugli impegni di competenza

GESTIONE RESIDUI ATTIVI					
Gestione	Residui attivi iscritti a bilancio	Riscossioni	Residui da riportare	Totale accertamenti	Maggiori o minori residui
Corrente (Tit. I, II, III)	2.327.521,99	2.085.344,98	185.332,53	2.270.677,51	56.844,48
C/Capitale (Tit. IV, V)	430.740,41	379.392,41		379.392,41	51.348,00
Partite di giro (Tit. VI)	419.269,67	30.792,99	257.350,01	288.143,00	131.126,67
Totale	3.177.532,07	2.495.530,38	442.682,54	2.938.212,92	239.319,15

Percentuale di riscossioni sulle previsioni definitive

Gestione corrente	89,60%
Gestione in conto capitale	88,08%
Gestione partite di giro	7,34%
TOTALE	78,54%

GESTIONE RESIDUI PASSIVI					
Gestione	Residui passivi iscritti a bilancio	Pagamenti	Residui da riportare	Totale impegni	Minori residui
Corrente (Tit. I)	3.463.238,83	2.956.575,53	97.041,60	3.053.617,13	409.621,70
C/Capitale (Tit. II)	549.310,49	446.996,65	1.092,00	448.088,65	101.221,84
Rimb. prestiti (Tit. III)					
Partite di giro (Tit. IV)	233.106,43	139.933,41	51.419,35	191.352,76	41.753,67
Totale	4.245.655,75	3.543.505,59	149.552,95	3.693.058,54	552.597,21

Percentuale pagamenti su previsioni definitive

Gestione corrente	85,37%
Gestione in conto capitale	81,37%
Gestione rimborso prestiti	non vi sono residui
Gestione partite giro	60,03%
Gestione complessiva	83,46%

RISULTATO COMPLESSIVO DELLA GESTIONE RESIDUI

Minori residui attivi	239.319,15
Minori residui passivi	552.597,21
Saldo gestione residui	313.278,06

INSUSSISTENZE ED ECONOMIE

Gestione corrente	352.777,22
Gestione in conto capitale	49.873,84
Gestione partite di giro	-89.373,00
Verifica saldo gestione residui	313.278,06

SERVIZI A DOMANDA INDIVIDUALE per comuni ed unioni di comuni

SERVIZIO	PARAMETRO DI EFFICACIA	ANNO 2013			ANNO 2014			ANNO 2015			PROVENTI	ANNO 2013	ANNO 2014	ANNO 2015
		domande soddisfatte	domande presentate	domande soddisfatte	domande presentate	domande soddisfatte	domande presentate	domande soddisfatte	domande presentate	costo totale				
1 Alberghi, esclusi dormitori pubbl., case di riposo e di ricovero	domande soddisfatte domande presentate													
2 Alberghi diurni e bagni pubblici	domande soddisfatte domande presentate													
3 Asili nido (CRE)	domande soddisfatte domande presentate													
4 Convitti, campeggi, case per vacanze, ostelli	domande soddisfatte domande presentate													
5 Colonie e soggiorni stagionali, stabilimenti termali	domande soddisfatte domande presentate	1	1	1	1	650,79	442,57	470,95	187,03	114,75	253,13			
6 Corsi extrascolastici insegnam. di arti, sport ed altre discipline, fatta eccezione per quelli espressamente previsti per legge	domande soddisfatte domande presentate													
7 Giardini zoologici e botanici	numero visitatori popolazione													
8 Impianti sportivi	numero impianti popolazione													
9 Mattatoi pubblici	q.li carni macellate popolazione													
10 Mense	domande soddisfatte domande presentate	1	1	1	1	4,21	4,18	5,70	1,52	0,37	0,42			
11 Mense scolastiche	domande soddisfatte domande presentate	1	1	1	1	4,35	4,30	4,30	2,68	3,31	3,49			
12 Mercati e fiere attrezzate														
13 Pesa pubblica														
14 Servizi turistici diversi: stabili, balneari, approdi turistici e simili														
15 Spurgo pozzi neri	domande soddisfatte domande presentate													
16 Teatri	n. posti disponibili x n. rappresentazioni													
17 Musei, pinacoteche, gallerie e mostre	numero visitatori numero istituzioni													
18 Spettacoli														
19 Trasporti di carni macellate														
20 Trasporti funebri, pompe funebri e illuminazioni votive	domande soddisfatte domande presentate													
21 Uso di locali adibiti stabilmente ed esclusivamente a riunioni non istituzionali: auditorium, palazzi dei congressi e simili	domande soddisfatte domande presentate													
22 Altri servizi	domande soddisfatte domande presentate	1	1	1	1	1.877,76	2.005,07	1.800,35	471,24	533,38	727,40			

Allegato n. 22 - Parametri di efficienza e di efficacia

SERVIZI DIVERSI per comuni e unioni di comuni

SERVIZIO	PARAMETRO DI EFFICACIA	ANNO 2013	ANNO 2014	ANNO 2015	PARAMETRO DI EFFICIENZA	ANNO 2013	ANNO 2014	ANNO 2015	PROVENTI	ANNO 2013	ANNO 2014	ANNO 2015
1 Distribuzione gas	mc gas erogato popolaz. servita unità imm. servite tot. unità imm.				costo totale mc gas erogato				provento totale mc gas erogato			
2 Centrale del latte												
3 Distribuzione energia elettrica	unità imm. servite tot. unità imm.											
4 Teleriscaldamento	unità imm. servite tot. unità imm.											
5 Trasporti pubblici	viaggiatori per km posti disponibili x km percorsi				k calorie prodotte costo totale km percorsi				k calorie prodotte provento totale km percorsi			
6 Altri servizi	domande soddisfatte domande presentate				costo totale un. misura servizio				provento totale un. misura servizio			

NEGATIVO

SERVIZI INDISPENSABILI per comuni ed unioni di comuni

SERVIZIO	PARAMETRO DI EFFICACIA	ANNO 2013	ANNO 2014	ANNO 2015	PARAMETRO DI EFFICIENZA	ANNO 2013	ANNO 2014	ANNO 2015
1 Servizi connessi agli organi istituzionali	numero addetti popolazione	0,000123457	0,000123716	0,000500626	costo totale popolazione	27,44	18,62	17,70
2 Amministrazione generale, compreso servizio elettorale	numero addetti popolazione	0,00037037	0,000371149	0,000500626	costo totale popolazione	43,92	30,36	31,18
3 Servizi connessi all'ufficio tecnico comunale	domande evase domande presentate	0,615819209			costo totale popolazione	14,94	12,40	14,40
4 Servizi di anagrafe e di stato civile	numero addetti popolazione	0,000246914	0,000247433	0,000375469	costo totale popolazione	14,34	14,37	12,63
5 Servizio statistico	numero addetti popolazione	=	=	=	costo totale popolazione	=	=	=
6 Servizi connessi con la giustizia					costo totale popolazione	=	=	=
7 Polizia locale e amministrativa	numero addetti popolazione	0,001111111	0,001113448	0,001126408	costo totale popolazione	56,32	55,68	56,96
8 Servizio della leva militare					costo totale popolazione	=	=	=
9 Protezione civile, pronto intervento e tutela della sicurezza pubblica	numero addetti popolazione	=	=	=	costo totale popolazione	=	=	=
10 Istruzione primaria e secondaria inferiore	numero aule n. studenti frequentanti	0,044883303	0,44883303	0,050290135	costo totale n. studenti frequentanti	448,59	448,59	404,35
11 Servizi necroscopici e cimiteriali					costo totale popolazione	7,82	12,18	8,59
12 Acquedotto	mc acqua erogata numero abitanti serviti unità imm.r.i servite tot. unità imm.r.i	In concessione a Garda Uno Spa	In concessione a Garda Uno Spa	In concessione a Garda Uno Spa	mc acqua erogata	In concessione a Garda Uno Spa	In concessione a Garda Uno Spa	In concessione a Garda Uno Spa
13 Fognatura e depurazione	unità imm.r.i servite tot. unità imm.r.i	In concessione a Garda Uno Spa	In concessione a Garda Uno Spa	In concessione a Garda Uno Spa	costo totale km rete fognaria	In concessione a Garda Uno Spa	In concessione a Garda Uno Spa	In concessione a Garda Uno Spa
14 Nettezza urbana	frequenza media settimanale di raccolta 7 unità imm.r.i servite tot. unità imm.r.i	0,428571429	0,428571429	0,428571429	costo totale q.li di rifiuti smaltiti	26,32	26,32	26,32
15 Viabilità e illuminazione pubblica	Km strade illuminate Totale Km strade	0,666666667	0,666666667	0,666666667	costo totale km strade illuminate	20.351,27	20.398,79	17.043,08

Allegato n. 22 - Parametri di efficienza e di efficacia

SERVIZI PRODUTTIVI

Servizio	Costi	Ricavi	Differenza	Copertura
Acquedotto				
Servizio nettezza urbana				
Farmacia				
TOTALE				

SERVIZI A DOMANDA INDIVIDUALE

Servizio	Costi	Ricavi	Differenza	Copertura
Alberghi, case di riposo e case di ricovero				
Alberghi diurni e bagni pubblici				
Asili nido				
Convitti, campeggi, case per vacanze				
Colonie e soggiorni stagionali, stabilimenti termali	25.902,00	13.922,00	-11.980,00	53,75%
Corsi extrascolastici di insegnamento				
Giardini zoologici e botanici				
Impianti sportivi	18.755,04	1.890,50	-16.864,54	10,08%
Mattatoi pubblici				
Mensa dipendenti	10.930,93	5.128,85	-5.802,08	46,92%
Mense scolastiche	147.538,55	119.686,00	-27.852,55	81,12%
Mercati e fiere attrezzati				
Parcheggi custoditi e parchimetri	42.722,27	374.920,00	332.197,73	877,58%
Pesa pubblica				
Servizi turistici diversi				
Spurgo pozzi neri				
Teatri, musei, pinacoteche e gallerie				
Trasporto carni macellate				
Trasporti funebri, pompe funebri, illuminazioni votive				
Uso di locali per riunioni non istituzionali				
Assistenza domiciliare				
Altri (C.S.E., S.A.D., Ricovero disabili, Ricovero minori e anziani, Telesoccorso, Assistenza ad personam, Alloggi protetti, Trasporto scolastico, Trasporto cure termali, C.A.G., Trasporto utenti presso strutture sanitarie)	576.735,92	222.583,38	-354.152,54	38,59%
TOTALE	822.584,71	738.130,73	-84.453,98	89,73%

INDICATORI FINANZIARI ED ECONOMICI GENERALI

	2013	2014	2015
Autonomia finanziaria	88,38%	97,98%	95,88%
Autonomia impositiva	59,06%	80,67%	75,43%
Pressione finanziaria	868,26	1.251,20	1.377,55
Pressione tributaria	580,15	1.030,13	1.083,78
Intervento erariale	79,79	8,93	9,06
Intervento regionale	6,06	1,02	17,55
Incidenza residui attivi	21,50%	18,67%	15,87%
Incidenza residui passivi	30,52%	30,39%	25,59%
Indebitamento locale pro capite	920,07	846,38	775,08
Velocità riscossione entrate proprie	78,77%	84,19%	83,31%
Rigidità spesa corrente	33,66%	23,86%	21,71%
Velocità gestione spese correnti	69,77%	63,28%	70,12%
Redditività del patrimonio	14,16%	13,63%	13,48%
Patrimonio pro capite	1.160,63	1.174,78	1.136,85
Patrimonio pro capite	308,10	297,61	292,91
Patrimonio pro capite	2.540,19	2.623,31	2.730,77
Rapporto dipendenti / popolazione	0,0063	0,0064	0,0063

INDICATORI DELL'ENTRATA

		2013	2014	2015
<i>Congruità dell'I.C.I./I.M.U.</i>	Proventi I.C.I. / I.M.U. N. unità immobiliari	275,70	324,58	369,39
	Proventi I.C.I. / I.M.U. N. famiglie + n. imprese	868,99	1.270,58	1.331,44
	Proventi I.C.I. / I.M.U. prima abitazione Totale proventi I.C.I. / I.M.U.	0,38%	0,36%	0,29%
	Proventi I.C.I. / I.M.U. altri fabbricati Totale proventi I.C.I. / I.M.U.	90,12%	90,68%	90,53%
	Proventi I.C.I. / I.M.U. terreni agricoli Totale proventi I.C.I. / I.M.U.	0,04%	0,07%	0,05%
	Proventi I.C.I. / I.M.U. aree edificabili Totale proventi I.C.I. / I.M.U.	9,46%	8,60%	8,87%
	T.O.S.A.P. passi carrai N. passi carrai	Non dovuta	Non dovuta	Non dovuta
	Tasse occupazione suolo pubblico Mq. occupati	22,22	22,22	22,22
	N. iscritti a ruolo N. famiglie + n. utenze commerciali + seconde case	84,38%	93,34%	94,04%
	<i>Congruità della T.O.S.A.P.</i>			
<i>Congruità T.R.R.S.U. / TARES / TA. RI.</i>				

PARAMETRI DI DEFINIZIONE DEGLI ENTI IN CONDIZIONI STRUTTURALMENTE DEFICITARIE

1	Valore negativo del risultato contabile di gestione superiore in termini di valore assoluto al 5 per cento rispetto alle entrate correnti (a tali fini al risultato contabile si aggiunge l'avanzo di amministrazione utilizzato per le spese di investimento);	NEGATIVO
	RISULTATO CONTABILE DI GESTIONE	1.544.468,35
	AVANZO DI AMMINISTRAZIONE UTILIZZATO PER LE SPESE DI INVESTIMENTO	23.971,78
	TOTALE	1.568.440,13
	ENTRATE CORRENTI	11.480.104,38
	PERCENTUALE	0,00%
2	Volume dei residui attivi di nuova formazione provenienti dalla gestione di competenza e relativi ai Titoli I e III, con l'esclusione delle risorse a titolo di Fondo Sperimentale di Riequilibrio di cui all'articolo 2 del Decreto Legislativo n. 23 del 2011 o di Fondo di Solidarietà di cui all'articolo 1, comma 380, della Legge 24 Dicembre 2013, superiori al 42 per cento rispetto ai valori di accertamento delle entrate dei medesimi Titoli I e III esclusi gli accertamenti delle predette risorse a titolo di Fondo Sperimentale di Riequilibrio o di Fondo di Solidarietà;	NEGATIVO
	RESIDUI ATTIVI GESTIONE DI COMPETENZA TITOLO I E III	1.972.308,95
	RESIDUI ATTIVI GESTIONE DI COMPETENZA FONDO SPERIMENTALE DI RIEQUILIBRIO/FONDO DI SOLIDARIETA'	0,00
	DIFFERENZA	1.972.308,95
	ENTRATE ACCERTATE TITOLO I E III	11.006.637,73
	ACCERTAMENTI DI COMPETENZA FONDO SPERIMENTALE DI RIEQUILIBRIO/FONDO DI SOLIDARIETA'	16.511,24
	DIFFERENZA	10.990.126,49
	PERCENTUALE	17,95%
3	Ammontare dei residui attivi provenienti dalla gestione dei residui attivi di cui al Titolo I e al Titolo III superiore al 65 per cento, ad esclusione di eventuali residui da risorse a titolo di Fondo Sperimentale di Riequilibrio di cui all'articolo 2 del Decreto Legislativo n. 23 o di Fondo di Solidarietà di cui all'articolo 1, comma 380, della Legge 24 Dicembre 2013, n. 228, rapportato agli accertamenti della gestione di competenza delle entrate dei medesimi Titoli I e III ad esclusione degli accertamenti delle predette risorse a Titolo di Fondo Sperimentale di Riequilibrio o di Fondo di Solidarietà;	NEGATIVO
	RESIDUI ATTIVI TITOLO I E TITOLO III	164.384,28
	RESIDUI ATTIVI FONDO SPERIMENTALE DI RIEQUILIBRIO/FONDO DI SOLIDARIETA'	0,00
	DIFFERENZA	164.384,28
	ENTRATE ACCERTATE TITOLO I E III	11.006.637,73
	ACCERTAMENTI DI COMPETENZA FONDO SPERIMENTALE DI RIEQUILIBRIO/FONDO DI SOLIDARIETA'	16.511,24
	DIFFERENZA	10.990.126,49
	PERCENTUALE	1,50%
4	Volume dei residui passivi complessivi provenienti dal Titolo I superiore al 40 per cento degli impegni della medesima spesa corrente;	NEGATIVO
	TOTALE RESIDUI PASSIVI TITOLO I	2.688.087,74
	SPESE IMPEGNATE TITOLO I	8.671.667,31
	PERCENTUALE	31,00%

PARAMETRI DI DEFINIZIONE DEGLI ENTI IN CONDIZIONI STRUTTURALMENTE DEFICITARIE

5	Esistenza di procedimenti di esecuzione forzata superiore allo 0,5 per cento delle spese correnti, anche se non hanno prodotto vincoli a seguito delle disposizioni di cui all'articolo 159 del Tuoei;	NEGATIVO
PROCEDIMENTI DI ESECUZIONE FORZATA		
		0,00
SPESE IMPEGNATE TITOLO I		
		8.671.667,31
PERCENTUALE		
		0,00%

6	Volume complessivo delle spese di personale a vario titolo rapportato al volume complessivo delle entrate correnti desumibili dai Titoli I, II e III superiore al 40 per cento per i Comuni inferiori a 5.000 abitanti, superiore al 39 per cento per i Comuni da 5.000 a 29.999 abitanti e superiore al 38 per cento per i Comuni oltre i 29.999 abitanti; tale valore è calcolato al netto dei contributi regionali nonché di altri enti pubblici finalizzati a finanziare spese di personale per cui il valore di tali contributi va detratto sia al numeratore che al denominatore del parametro;	NEGATIVO
SPESE PER IL PERSONALE		
		1.742.457,70
ENTRATE CORRENTI		
		11.480.104,38
PERCENTUALE		
		15,18%
PERCENTUALE DA COPRIRE		
		39,00%

7	Consistenza dei debiti di finanziamento non assistiti da contribuzioni superiore al 150 per cento rispetto alle entrate correnti per gli Enti che presentano un risultato contabile di gestione positivo e superiore al 120 per cento per gli Enti che presentano un risultato contabile di gestione negativo, fermo restando il rispetto del limite di indebitamento di cui all'articolo 204 Tuoei, con le modifiche di cui all'articolo 8, comma 1, della Legge 12 Novembre 2011, n. 183, a decorrere dal 1 Gennaio 2012;	NEGATIVO
DEBITI DI FINANZIAMENTO NON ASSISTITI DA CONTRIBUTUZIONI		
		6.192.882,33
ENTRATE CORRENTI		
		11.480.104,38
PERCENTUALE		
		53,94%
PERCENTUALE DA COPRIRE		
		150,00%

8	Consistenza di debiti fuori bilancio formati nel corso dell'esercizio superiore all'1 per cento rispetto ai valori di accertamento delle entrate correnti, fermo restando che l'indice si considera negativo ove tale soglia venga superata in tutti gli ultimi tre esercizi finanziari;	NEGATIVO
DEBITI FUORI BILANCIO ESERCIZIO FINANZIARIO 2015		
		0,00
ENTRATE CORRENTI ESERCIZIO FINANZIARIO 2015		
		11.480.104,38
PERCENTUALE		
		0,00%

PARAMETRI DI DEFINIZIONE DEGLI ENTI IN CONDIZIONI STRUTTURALMENTE DEFICITARIE	
DEBITI FUORI BILANCIO ESERCIZIO FINANZIARIO 2014	0,00
ENTRATE CORRENTI ESERCIZIO FINANZIARIO 2014	10.321.864,74
PERCENTUALE	0,00%
DEBITI FUORI BILANCIO ESERCIZIO FINANZIARIO 2013	0,00
ENTRATE CORRENTI ESERCIZIO FINANZIARIO 2013	7.957.168,42
PERCENTUALE	0,00%

9 Eventuale esistenza al 31 Dicembre di anticipazioni di tesoreria non rimborsate superiori al 5 per cento rispetto alle entrate correnti;	NEGATIVO
---	----------

10 Ripiano squilibri in sede di provvedimento di salvaguardia di cui all'articolo 193 del TuoeI, con misure di alienazione di beni patrimoniali e/o avanzo di amministrazione superiore al 5% dei valori della spesa corrente, fermo restando quanto previsto dall'articolo 1, commi 443 e 444, della Legge 24 Dicembre 2012, n. 288, a decorrere dal 1 Gennaio 2013; ove sussistano i presupposti di legge per finanziare il riequilibrio in più esercizi finanziari, viene considerato al numeratore del parametro l'intero importo finanziato con misure di alienazione di beni patrimoniali, oltre che di avanzo di amministrazione, anche se destinato a finanziare lo squilibrio nei successivi esercizi finanziari.	NEGATIVO
---	----------

PARAMETRI DI RILEVAZIONE DELLE CONDIZIONI DI DEFICITARIETA'

(D.M. Interno 18/02/2013)

1) Valore negativo del risultato contabile di gestione superiore in termini di valore assoluto al 5 per cento rispetto alle entrate correnti (a tali fini al risultato contabile si aggiunge l'avanzo di amministrazione utilizzato per le spese di investimento);	SI	<input checked="" type="checkbox"/>
2) Volume dei residui attivi di nuova formazione provenienti dalla gestione di competenza e relativi ai Titoli I e III, con l'esclusione delle risorse a titolo di Fondo Sperimentale di Riequilibrio di cui all'articolo 2 del Decreto Legislativo n. 23 del 2011 o di Fondo di Solidarietà di cui all'articolo 1, comma 380, della Legge 24 Dicembre 2013, superiori al 42 per cento rispetto ai valori di accertamento delle entrate dei medesimi Titoli I e III esclusi gli accertamenti delle predette risorse a titolo di Fondo Sperimentale di Riequilibrio o di Fondo di Solidarietà;	SI	<input checked="" type="checkbox"/>
3) Ammontare dei residui attivi provenienti dalla gestione dei residui attivi di cui al Titolo I e al Titolo III superiore al 65 per cento, ad esclusione di eventuali residui da risorse a titolo di Fondo Sperimentale di Riequilibrio di cui all'articolo 2 del Decreto Legislativo n. 23 o di Fondo di Solidarietà di cui all'articolo 1, comma 380, della Legge 24 Dicembre 2013, n. 228, rapportato agli accertamenti della gestione di competenza delle entrate dei medesimi Titoli I e III ad esclusione degli accertamenti delle predette risorse a Titolo di Fondo Sperimentale di Riequilibrio o di Fondo di Solidarietà;	SI	<input checked="" type="checkbox"/>
4) Volume dei residui passivi complessivi provenienti dal Titolo I superiore al 40 per cento degli impegni della medesima spesa corrente;	SI	<input checked="" type="checkbox"/>
5) Esistenza di procedimenti di esecuzione forzata superiore allo 0,5 per cento delle spese correnti, anche se non hanno prodotto vincoli a seguito delle disposizioni di cui all'articolo 159 del Tuoei;	SI	<input checked="" type="checkbox"/>
6) Volume complessivo delle spese di personale a vario titolo rapportato al volume complessivo delle entrate correnti desumibili dai Titoli I, II e III superiore al 40 per cento per i Comuni inferiori a 5.000 abitanti, superiore al 39 per cento per i Comuni da 5.000 a 29.999 abitanti e superiore al 38 per cento per i Comuni oltre i 29.999 abitanti; tale valore è calcolato al netto dei contributi regionali nonché di altri enti pubblici finalizzati a finanziare spese di personale per cui il valore di tali contributi va detratto sia al numeratore che al denominatore del parametro;	SI	<input checked="" type="checkbox"/>
7) Consistenza dei debiti di finanziamento non assistiti da contribuzioni superiore al 150 per cento rispetto alle entrate correnti per gli Enti che presentano un risultato contabile di gestione positivo e superiore al 120 per cento per gli Enti che presentano un risultato contabile di gestione negativo, fermo restando il rispetto del limite di indebitamento di cui all'articolo 204 Tuoei, con le modifiche di cui all'articolo 8, comma 1, della Legge 12 Novembre 2011, n. 183, a decorrere dal 1 Gennaio 2012;	SI	<input checked="" type="checkbox"/>
8) Consistenza di debiti fuori bilancio formati nel corso dell'esercizio superiore all'1 per cento rispetto ai valori di accertamento delle entrate correnti, fermo restando che l'indice si considera negativo ove tale soglia venga superata in tutti gli ultimi tre esercizi finanziari;	SI	<input checked="" type="checkbox"/>
9) Eventuale esistenza al 31 Dicembre di anticipazioni di tesoreria non rimborsate superiori al 5 per cento rispetto alle entrate correnti;	SI	<input checked="" type="checkbox"/>
10) Ripiano squilibri in sede di provvedimento di salvaguardia di cui all'articolo 193 del Tuoei, con misure di alienazione di beni patrimoniali e/o avanzo di amministrazione superiore al 5% dei valori della spesa corrente, fermo restando quanto previsto dall'articolo 1, commi 443 e 444, della Legge 24 Dicembre 2012, n. 288, a decorrere dal 1 Gennaio 2013; ove sussistano i presupposti di legge per finanziare il riequilibrio in più esercizi finanziari, viene considerato al numeratore del parametro l'intero importo finanziato con misure di alienazione di beni patrimoniali, oltre che di avanzo di amministrazione, anche se destinato a finanziare lo squilibrio nei successivi esercizi finanziari.	SI	<input checked="" type="checkbox"/>

Spese finanziate con avanzo di amministrazione

Codice	Capitolo	Descrizione	Previsioni definitive	Impegni di competenza	Minori impegni o economie	Pagamenti di competenza	Residui passivi	A FPV
Avanzo di amministrazione non vincolato								
2010501	20151.1650	F.P.V. - RESTAURO CONSERVATIVO DEL PONTICELLO IN LOC. LUSETI	150.000,00	0,00	150.000,00	0,00	0,00	150.000,00
2010607	20160.710	RESTITUZIONE ONERI DI URBANIZZAZIONE	24.378,99	0,00	24.378,99	0,00	0,00	0,00
2030105	20315.1100	ACQUISTO AUTOMOBILI ED ATTREZZATURE DIVERSE PER IL COMANDO VIGILI URBANI	5.621,01	0,00	5.621,01	0,00	0,00	5.621,01
2050101	20511.200	MANUTENZIONE STRAORDINARIA EDIFICIO MUSEO DELLA CARTA	20.000,00	19.989,70	10,30	14.646,10	5.343,60	0,00
2080101	20801.1030	FPV - MANUTENZIONE STRAORDINARIA CADITOIE SISTEMA ACQUE BIANCHE	80.000,00	0,00	80.000,00	0,00	0,00	80.000,00
2080101	20811.400	MANUTENZIONE STRAORDINARIA CENTRO STORICO MADERNO	4.000,00	3.982,08	17,92	0,00	3.982,08	0,00
2080101	20811.1400	F.P.V. - MANUTENZIONE STRAORDINARIA CENTRO STORICO MADERNO	46.000,00	0,00	46.000,00	0,00	0,00	46.000,00
2080101	20811.1610	F.P.V. - SISTEMAZIONE E MANUTENZIONE STRAORDINARIA DI VIE E PIAZZE	40.000,00	0,00	40.000,00	0,00	0,00	40.000,00
2100501	21051.1810	F.P.V. - SISTEMAZIONE E RIQUALIFICAZIONE DEI CIMITERI COMUNALI	21.191,00	0,00	21.191,00	0,00	0,00	21.191,00
TITOLO 2 - SPESE IN CONTO CAPITALE			391.191,00	23.971,78	367.219,22	14.646,10	9.325,68	342.812,01
AVANZO DI AMMINISTRAZIONE NON VINCOLATO			23.971,78	23.971,78	367.219,22	14.646,10	9.325,68	342.812,01
TOTALE			391.191,00	23.971,78	367.219,22	14.646,10	9.325,68	342.812,01
AVANZO EFFETTIVAMENTE UTILIZZATO				23.971,78		14.646,10	9.325,68	342.812,01

Conto del bilancio 2015 - Comune di Toscolano-Maderno - Allegato n. 26 Spese finanziate con avanzo di amministrazione

Spese finanziate con Fondo Pluriennale vincolato

Codice	Capitolo	Descrizione	Previsioni definitive	Impegni di competenza	Minori impegni o economie	Pagamenti di competenza	Residui passivi	A FPV
Contributi della Regione								
2090106	20916.1100	INCARICHI PROFESSIONALI ESTERNI - PROGETTAZIONI - PIANO REGOLATORE	15.113,02	0,00	15.113,02	0,00	0,00	15.113,02
TITOLO 2 - SPESE IN CONTO CAPITALE			15.113,02	0,00	15.113,02	0,00	0,00	15.113,02
CONTRIBUTI DELLA REGIONE			15.113,02	0,00	15.113,02	0,00	0,00	15.113,02
Concessioni edilizie								
2010806	20186.100	INCARICHI PROFESSIONALI ESTERNI PER PROGETTAZIONI - PROGETTI PRELIMINARI E DEFINITIVI	5.081,30	5.081,30	0,00	5.081,30	0,00	0,00
2050101	20511.250	OPERE SISTEMAZIONE MUSEO DELLA CARTA A SEGUITO DI EVENTO CALAMITOSO	14.073,58	14.072,88	0,70	14.072,88	0,00	0,00
2080101	20811.610	SISTEMAZIONE E MANUTENZIONE STRAORDINARIA DI VIE E PIAZZE	20.000,00	20.000,00	0,00	20.000,00	0,00	0,00
2090106	20916.100	INCARICHI PROFESSIONALI ESTERNI - PROGETTAZIONI - PIANO REGOLATORE	10.902,16	10.902,16	0,00	10.577,40	324,76	0,00
TITOLO 2 - SPESE IN CONTO CAPITALE			50.057,04	50.056,34	0,70	49.731,58	324,76	0,00
CONCESSIONI EDILIZIE			50.057,04	50.056,34	0,70	49.731,58	324,76	0,00
TOTALE								
FPV EFFETTIVAMENTE UTILIZZATO			65.170,06	50.056,34	15.113,72	49.731,58	324,76	15.113,02

Spese finanziate con avanzo economico

Codice	Capitolo	Descrizione	Previsioni definitive	Impegni di competenza	Minori impegni o economie	Pagamenti di competenza	Residui passivi	A FPV
Avanzo economico								
2010607	20160.710	RESTITUZIONE ONERI DI URBANIZZAZIONE	25.196,10	0,00	25.196,10	0,00	0,00	0,00
2090106	20916.1100	INCARICHI PROFESSIONALI ESTERNI - PROGETTAZIONI - PIANO REGOLATORE	2.803,90	0,00	2.803,90	0,00	0,00	2.803,90
2120101	21201.100	RISCATTO RETE GAS	709.754,15	680.800,00	28.954,15	680.800,00	0,00	0,00
TITOLO 2 - SPESE IN CONTO CAPITALE			737.754,15	680.800,00	56.954,15	680.800,00	0,00	2.803,90
AVANZO ECONOMICO			737.754,15	680.800,00	56.954,15	680.800,00	0,00	2.803,90
TOTALE			737.754,15	680.800,00	56.954,15	680.800,00	0,00	2.803,90

Conto del bilancio 2015 - Comune di Toscolano-Maderno - Allegato n. 27 Spese finanziate con avanzo economico

QUADRO DI DESTINAZIONE DEI PROVENTI DELLE VIOLAZIONI AL CODICE DELLA STRADA ANNO 2015

RISORSA	CAPITOLO	DESCRIZIONE	DESCRIZIONE	ACCERTAMENTI COMPETENZA 2015	QUOTA % PROVENTI DI SPETTANZA DEL COMUNE	A PROVENTI ASSOGGETTATI A VINCOLO DESTINAZIONE ART. 142 COMMA 12-BIS D.LGS. 285/1992	B PROVENTI ASSOGGETTATI A VINCOLO DESTINAZIONE ART. 142 COMMA 12-TER D.LGS. 285/1992	C PROVENTI ASSOGGETTATI A VINCOLO DESTINAZIONE ART. 208 COMMA 4 D.LGS. 285/1992	TOTALE PROVENTI CON VINCOLO DI DESTINAZIONE	PROVENTI SENZA VINCOLO DI DESTINAZIONE
3011500	3012000	SANZIONI AMMINISTRATIVE PER VIOLAZIONE DI REGOLAMENTI COMUNALI, ORDINANZE, NORME DI LEGGE	Proventi per violazioni al codice della strada per il superamento dei limiti massimi di velocità su strade non comunali e non in concessione	5.000,00	100%	-	5.000,00	-	5.000,00	-
			Proventi per violazioni al codice della strada per il superamento dei limiti massimi di velocità su strade comunali o in concessione	128.088,89	100%	-	-	64.044,45	64.044,45	64.044,45
			Proventi per violazioni al codice della strada diverse dal superamento dei limiti massimi di velocità	133.088,89		-	5.000,00	64.044,45	69.044,45	64.044,45
			Totale							

INTERVENTO	CAPITOLO	DESCRIZIONE	VINCOLO DI DESTINAZIONE	RIFERIMENTI DI LEGGE	% PREVISTA DALLA LEGGE	QUOTA CORRISPONDENTE % DI LEGGE	IMPEGNI COMPETENZA 2015	% EFFETTIVA DI DESTINAZIONE	CONTROLLO
1030105	10315120	TRASFERIMENTO AD ERARIO QUOTA 50% SANZIONI PER ECCESSO DI VELOCITA'	Trasferimento quote sanzioni al CDS per il superamento dei limiti di velocità all'Ente proprietario della strada non comunale e non in concessione	art. 142 comma 12-bis D.Lgs. 285/92	100% DI A	-	-	100,00%	VINCOLO RISPETTATO
1010501	10823300	GESTIONE E MANUTENZIONE IMPIANTI DELLA PUBBLICA ILLUMINAZIONE - PRESTAZIONE DI SERVIZI -	Realizzazione di interventi di manutenzione e messa in sicurezza delle infrastrutture stradali, ivi comprese la segnaletica e le barriere, e dei relativi impianti, nonché potenziamento delle attività di controllo e di accertamento delle violazioni in materia di circolazione stradale, ivi comprese le spese relative al personale, nel rispetto della normativa vigente relativa al contenimento delle spese in materia di pubblico impiego e al patto di stabilità interno.	art. 142 comma 12-ter D.Lgs. 285/92	100% DI B	5.000,00	5.000,00	100,00%	VINCOLO RISPETTATO
1080103	10815300	SPESE DIVERSE PER LA SEGNALETICA STRADALE	Interventi di sostituzione, di ammodernamento, di potenziamento, di messa a norma e di manutenzione della segnaletica delle strade di proprietà dell'ente.	art. 208 comma 4 lettera a) D.Lgs. 285/92	MINIMO 25% DI C	16.011,11	27.524,27	42,98%	VINCOLO RISPETTATO
1030101	10310500	FONDO PER IL MIGLIORAMENTO DEI SERVIZI - POLIZIA LOCALE	Potenziamento delle attività di controllo e di accertamento delle violazioni in materia di circolazione stradale, anche attraverso l'acquisto di automezzi, mezzi e attrezzature dei Corpi e dei servizi di polizia provinciale e di polizia municipale.	art. 208 comma 4 lettera b) D.Lgs. 285/92	MINIMO 25% DI C	16.011,11	5.000,00 5.885,28 9.949,42 12.078,00	51,39%	VINCOLO RISPETTATO
1080203	10823300	GESTIONE E MANUTENZIONE IMPIANTI ILLUMINAZIONE PUBBLICA	Altre finalità connesse al miglioramento della sicurezza stradale, relative alla manutenzione delle strade di proprietà dell'ente, all'installazione, all'ammodernamento, al potenziamento, alla messa a norma e alla manutenzione delle barriere e alla sistemazione del manto stradale delle medesime strade, alla redazione dei piani urbani del traffico e piani del traffico per la viabilità extraurbana, a interventi per la sicurezza stradale a tutela degli utenti deboli, quali bambini, anziani, disabili, pedoni e ciclisti, allo svolgimento, da parte degli organi di polizia locale, nelle scuole di ogni ordine e grado, di corsi didattici finalizzati all'educazione stradale, a misure di assistenza e di previdenza per il personale e a interventi a favore della mobilità ciclistica.	art. 208 comma 4 lettera c) D.Lgs. 285/92	MASSIMO 50% DI C	32.022,22	3.607,48	5,63%	VINCOLO RISPETTATO
			Totale			69.044,45	69.044,45		VINCOLO RISPETTATO

GESTIONE ONERI DI URBANIZZAZIONE

A - Fondo cassa al 1 gennaio	245.408,01
B - Accertamenti	366.314,66
<i>B1 - Accertamenti di competenza</i>	366.314,66
<i>B2 - Avanzo applicato</i>	0,00
C - Riscossioni di competenza	366.314,66
D - Residui attivi di competenza	0,00
<hr/>	
E - Impegni di competenza	322.412,46
F - Pagamenti di competenza	272.551,10
G - Residui passivi di competenza	49.861,36
<hr/>	
H - Residui attivi iniziali	0,00
I - Riscossioni in conto residui	0,00
L - Residui attivi in conto residui	0,00
<hr/>	
M - Residui passivi iniziali	189.444,88
N - Pagamenti in conto residui	130.176,71
O - Residui passivi in conto residui	1.092,00
P - Fondo di cassa al 31 dicembre	208.994,86

Riepilogo e riconciliazione

P - Fondo di cassa finale	208.994,86
D + L (Residui attivi vincolati)	0,00
<hr/>	
P + D + L (Somma)	208.994,86
<hr/>	
G + O (Residui passivi vincolati)	50.953,36
Quota di avanzo vincolato (P + D + L - G - O)	158.041,50
<hr/>	
G + O + Avanzo vincolato	208.994,86

Riconciliazione fondi vincolati per concessioni edilizie

Operazioni contabili					
	Accertamenti	Riscossioni	A residui attivi	Maggiori o minori entrate	
Residui	0,00	0,00	0,00	0,00	
Competenza	366.314,66	366.314,66	0,00		
Totale	366.314,66	366.314,66	0,00		
Avanzo applicato	0,00				
Totale entrate	366.314,66	366.314,66	0,00		
	<i>Impegni</i>	<i>Pagamenti</i>	<i>A residui passivi</i>	<i>Economie</i>	
Residui	189.444,88	130.176,71	1.092,00	58.176,17	
Competenza	322.412,46	272.551,10	49.861,36		
Totale spese	511.857,34	402.727,81	50.953,36		

Disponibilità di cassa

Disponibilità al 1 gennaio	245.408,01
Riscossioni	366.314,66
Pagamenti	402.727,81
Disponibilità al 31 dicembre	208.994,86

Quota di avanzo di amministrazione	
Avanzo vincolato dall'esercizio precedente	55.963,13
Avanzo applicato	0,00
Avanzo non applicato	55.963,13
Da residui	58.176,17
Da competenza	43.902,20
NUOVO AVANZO VINCOLATO	158.041,50

Riepilogo e riconciliazione

Somme vincolate in cassa al 31 dicembre	208.994,86
Residui attivi vincolati	0,00
Somma	208.994,86
Residui passivi vincolati	50.953,36
Somme in attesa di destinazione al 31 dicembre	158.041,50
Somma	208.994,86

Dettaglio capitoli vincolati per concessioni edilizie

ENTRATE

Codice	Cap. Art.	Descrizione	Competenza accertamenti/impegni	Competenza riscoss./pagam.	Residui iniziali vincolati	Maggiori o minori residui	riscoss./pagam.	Residui	Nuovi residui da riportare
23 CONCESSIONI EDILIZIE									
4012715	4024.220	PROVENTI DA DIRITTI EDIFICATORI	47.437,33	47.437,33	0,00	0,00	0,00	0,00	0,00
4053010	4024.200	PROVENTI DERIVANTI DALLE CONCESSIONI EDILIZIE (ONERI URBANIZZAZIONE E COSTI DI COSTRUZIONE), RELATIVE SANZIONI	308.468,33	308.468,33	0,00	0,00	0,00	0,00	0,00
4053010	4024.270	CONTRIBUTI PEREQUATIVI PGT	7.380,00	7.380,00	0,00	0,00	0,00	0,00	0,00
TOTALE TITOLO 4 - ENTRATE DERIVANTI DA ALIENAZIONI, DA TRASFERIMENTI DI			363.285,66	363.285,66	0,00	0,00	0,00	0,00	0,00
TOTALE CONCESSIONI EDILIZIE			363.285,66	363.285,66	0,00	0,00	0,00	0,00	0,00
25 MONETIZZAZIONE AREE									
4053015	4024.150	PROVENTI DA MONETIZZAZIONE AREE	3.029,00	3.029,00	0,00	0,00	0,00	0,00	0,00
TOTALE TITOLO 4 - ENTRATE DERIVANTI DA ALIENAZIONI, DA TRASFERIMENTI DI			3.029,00	3.029,00	0,00	0,00	0,00	0,00	0,00
TOTALE MONETIZZAZIONE AREE			3.029,00	3.029,00	0,00	0,00	0,00	0,00	0,00
TOTALE ENTRATE			366.314,66	366.314,66	0,00	0,00	0,00	0,00	0,00

Dettaglio capitoli vincolati per concessioni edilizie

SPESE

Codice	Cap. Art.	Descrizione	Competenza accertamenti/impegni	Competenza riscoss./pagam.	Residui iniziali vincolati	Maggiori o minori residui	riscoss./pagam.	Residui da riportare
23 CONCESSIONI EDILIZIE								
2010501	20151.200	FORMAZIONE PASSEGGIATA E SISTEMAZIONE SPIAGGIA DA BOLSEM A INIZIO CANTIERI DEL GARDA	0,00	0,00	3.628,13	-3.628,13	0,00	0,00
2010607	20160.710	RESTITUZIONE ONERI DI URBANIZZAZIONE	70.000,00	70.000,00	0,00	0,00	0,00	0,00
2010801	20181.110	FONDO ACCORDI BONARI PER AREE E TERRENI	6.974,90	4.374,90	0,00	0,00	0,00	2.600,00
2010805	20185.100	ACQUISTO PROGRAMMI ED ATTREZZATURE PER IL C.E.D.	49.990,80	5.971,90	4.500,00	-108,17	3.299,83	45.110,90
2010806	20186.100	INCARICHI PROFESSIONALI ESTERNI PER PROGETTAZIONI - PROGETTI PRELIMINARI E DEFINITIVI	5.081,30	5.081,30	0,00	0,00	0,00	0,00
2010806	20186.100	INCARICHI PROFESSIONALI ESTERNI PER PROGETTAZIONI - PROGETTI PRELIMINARI E DEFINITIVI	27.786,72	27.786,72	42.278,62	-26.676,04	15.602,58	0,00
2010807	20187.100	FONDO DESTINATO ALLE CONFESSIONI RELIGIOSE PER LA REALIZZAZIONE DI STRUTTURE DI INTERESSE COMUNE PER SERVIZI RELIGIOSI (LEGGE REGIONALE N. 20/1992)	7.650,00	7.650,00	0,00	0,00	0,00	0,00
2040207	20420.700	CONTRIBUTO STRAORDINARIO SCUOLA ELEMENTARE PER LAVAGNE MULTIMEDIALI	10.000,00	10.000,00	0,00	0,00	0,00	0,00
2050101	20511.250	OPERE SISTEMAZIONE MUSEO DELLA CARTA A SEGUITO DI EVENTO CALAMITOSO	14.072,88	14.072,88	0,00	0,00	0,00	0,00
2080101	20811.550	INTERVENTI STRAORDINARI PER LA SISTEMAZIONE DI VIE E PIAZZE - ARREDO URBANO	24.920,33	22.327,83	0,00	0,00	0,00	2.592,50
2080101	20811.600	ASFALTATURA DI VIE, PIAZZE E MARCIAPIEDI	74.708,17	74.708,17	0,00	0,00	0,00	0,00
2080101	20811.610	SISTEMAZIONE E MANUTENZIONE STRAORDINARIA DI VIE E PIAZZE	20.000,00	20.000,00	0,00	0,00	0,00	0,00
2080101	20811.610	SISTEMAZIONE E MANUTENZIONE STRAORDINARIA DI VIE E PIAZZE	0,00	0,00	65.719,06	0,00	65.719,06	0,00
2080105	20801.500	ACQUISTO AUTOMEZZI E MACCHINARI PER LA MANUTENZIONE DELLE STRADE	0,00	0,00	38.300,00	0,00	38.300,00	0,00
2090105	20901.500	ACQUISTO ATTREZZATURE E ARREDI PER UFFICIO URBANISTICA	0,00	0,00	3.294,00	0,00	3.294,00	0,00
2090106	20916.100	INCARICHI PROFESSIONALI ESTERNI - PROGETTAZIONI - PIANO REGOLATORE	10.902,16	10.577,40	0,00	0,00	0,00	324,76
2090106	20916.100	INCARICHI PROFESSIONALI ESTERNI - PROGETTAZIONI - PIANO REGOLATORE	325,20	0,00	3.607,36	-3.607,36	0,00	325,20

Dettaglio capitoli vincolati per concessioni edilizie

SPESE

Codice	Cap. Art.	Descrizione	Competenza accertamenti/impegni	Competenza riscoss./pagam.	Residui iniziali vincolati	Maggiori o minori residui	riscoss./pagam.	Residui da riportare
TOTALE TITOLO 2 - SPESE IN CONTO CAPITALE			322.412,46	272.551,10	161.327,17	-34.019,70	126.215,47	50.953,36
TOTALE CONCESSIONI EDILIZIE			322.412,46	272.551,10	161.327,17	-34.019,70	126.215,47	50.953,36

25

MONETIZZAZIONE AREE

2010501	20151.550	MANUTENZIONE STRAORDINARIA EDIFICI DI CULTO	0,00	0,00	4.156,47	-4.156,47	0,00	0,00
2080101	20811.610	SISTEMAZIONE E MANUTENZIONE STRAORDINARIA DI VIE E PIAZZE	0,00	0,00	23.961,24	-20.000,00	3.961,24	0,00
TOTALE TITOLO 2 - SPESE IN CONTO CAPITALE			0,00	0,00	28.117,71	-24.156,47	3.961,24	0,00
TOTALE MONETIZZAZIONE AREE			0,00	0,00	28.117,71	-24.156,47	3.961,24	0,00

TOTALE SPESE			322.412,46	272.551,10	189.444,88	-58.176,17	130.176,71	50.953,36
---------------------	--	--	-------------------	-------------------	-------------------	-------------------	-------------------	------------------

Gestione di competenza dei Fondi vincolati

Gestione di competenza dei Fondi vincolati

CONTRIBUTI DELLA REGIONE

Codice	Capitolo	Descrizione	Previsioni definitive vincolate	Accertamenti di competenza	Maggiori o minori entrate	Riscossioni di competenza	Residui attivi
ENTRATE - Esercizio							
4033301	4020.500	CONTRIBUTI DELLA REGIONE PER LA REALIZZAZIONE DI OPERE PUBBLICHE DIVERSE	38.000,00	37.013,00	-987,00	37.013,00	0,00
TITOLO 4 - ENTRATE DERIVANTI DA ALIENAZIONI, DA TRASFERIMENTI DI CAPITALE E			38.000,00	37.013,00	-987,00	37.013,00	0,00
TOTALE ENTRATE CONTRIBUTI DELLA REGIONE			38.000,00	37.013,00	-987,00	37.013,00	0,00
SPESE - Esercizio							
2040301	204310.600	MANUTENZIONE STRAORDINARIA EDIFICIO ADIBITO A SCUOLA MEDIA	0,00	0,00	0,00	0,00	0,00
2080101	20811.740	REALIZZAZIONE PASSERELLA SOSPESA LOCALITA' COVOLI DI TOSCOLANO	0,00	0,00	0,00	0,00	0,00
2080101	20811.900	SPESE PER LA REALIZZAZIONE DI PARCHEGGI COMUNALI	0,00	0,00	0,00	0,00	0,00
2080101	20811590	MESSA IN SICUREZZA ATTRAVERSAMENTO PEDONALE SS45 BIS	0,00	0,00	0,00	0,00	0,00
2090601	20961.100	MANUTENZIONE STRAORDINARIA ALVEI, FIUMI, TORRENTI E SISTEMA IDROGEOLOGICO	38.000,00	26.715,56	-11.284,44	0,00	26.715,56
TITOLO 2 - SPESE IN CONTO CAPITALE			38.000,00	26.715,56	-11.284,44	0,00	26.715,56
TOTALE SPESE CONTRIBUTI DELLA REGIONE			38.000,00	26.715,56	-11.284,44	0,00	26.715,56
SPESE - FPV							
2090106	20916.1100	INCARICHI PROFESSIONALI ESTERNI - PROGETTAZIONI - PIANO REGOLATORE	15.113,02	0,00	-15.113,02	0,00	0,00
TITOLO 2 - SPESE IN CONTO CAPITALE			15.113,02	0,00	-15.113,02	0,00	0,00
TOTALE SPESE CONTRIBUTI DELLA REGIONE			15.113,02	0,00	-15.113,02	0,00	0,00

Gestione di competenza dei Fondi vincolati

CONCESSIONI EDILIZIE

Codice	Capitolo	Descrizione	Previsioni definitive vincolate	Accertamenti di competenza	Maggiori o minori entrate	Riscossioni di competenza	Residui attivi
ENTRATE - Esercizio							
4012715	4024.220	PROVENTI DA DIRITTI EDIFICATORI	50.400,00	47.437,33	-2.962,67	47.437,33	0,00
4053010	4024.200	PROVENTI DERIVANTI DALLE CONCESSIONI EDILIZIE (ONERI URBANIZZAZIONE E COSTI DI COSTRUZIONE), RELATIVE SANZIONI	371.500,00	308.468,33	-63.031,67	308.468,33	0,00
4053010	4024.270	CONTRIBUTI PEREQUATIVI PGT	7.380,00	7.380,00	0,00	7.380,00	0,00
TITOLO 4 - ENTRATE DERIVANTI DA ALIENAZIONI, DA TRASFERIMENTI DI CAPITALE E			429.280,00	363.285,66	-65.994,34	363.285,66	0,00
TOTALE ENTRATE CONCESSIONI EDILIZIE			429.280,00	363.285,66	-65.994,34	363.285,66	0,00
SPESE - Esercizio							
2010501	20150.1120	F.P.V. - RISTRUTTURAZIONE E MENUTENZIONE STRAORDINARIA FABBRICATI DI PROPRIETA'	10.000,00	0,00	-10.000,00	0,00	0,00
2010607	20160.710	RESTITUZIONE ONERI DI URBANIZZAZIONE	54.724,91	70.000,00	15.275,09	70.000,00	0,00
2010801	20181.110	FONDO ACCORDI BONARI PER AREE E TERRENI	7.550,00	6.974,90	-575,10	4.374,90	2.600,00
2010805	20185.100	ACQUISTO PROGRAMMI ED ATTREZZATURE PER IL C.E.D.	50.000,00	49.990,80	-9,20	5.971,90	44.018,90
2010806	20186.100	INCARICHI PROFESSIONALI ESTERNI PER PROGETTAZIONI - PROGETTI PRELIMINARI E DEFINITIVI	39.989,17	27.786,72	-12.202,45	27.786,72	0,00
2010806	20186.1100	INCARICHI PROFESSIONALI ESTERNI PER PROGETTAZIONI - PROGETTI PRELIMINARI E DEFINITIVI	15.168,65	0,00	-15.168,65	0,00	0,00
2010807	20187.100	FONDO DESTINATO ALLE CONCESSIONI RELIGIOSE PER LA REALIZZAZIONE DI STRUTTURE DI INTERESSE COMUNE PER SERVIZI RELIGIOSI (LEGGE REGIONALE N. 20/1992)	7.650,00	7.650,00	0,00	7.650,00	0,00
2030105	20315.100	ACQUISTO AUTOMOBILI ED ATTREZZATURE DIVERSE PER IL COMANDO VIGILI URBANI	102,00	0,00	-102,00	0,00	0,00
2030105	20315.1100	ACQUISTO AUTOMOBILI ED ATTREZZATURE DIVERSE PER IL COMANDO VIGILI URBANI	12.276,99	0,00	-12.276,99	0,00	0,00
2030105	20315150	ACQUISTO ATTREZZATURE PER LA SICUREZZA DEL TERRITORIO	0,00	0,00	0,00	0,00	0,00
2040207	20420.700	CONTRIBUTO STRAORDINARIO SCUOLA ELEMENTARE PER LAVAGNE MULTIMEDIALI	10.000,00	10.000,00	0,00	10.000,00	0,00

Conto del bilancio 2015 - Comune di Toscolano-Maderno - Allegato n. 30 Riconciliazione fondi vincolati

Gestione di competenza dei Fondi vincolati

CONCESSIONI EDILIZIE

Codice	Capitolo	Descrizione	Previsioni definitive vincolate	Impegni di competenza	Minori spese	Pagamenti di competenza	Residui passivi
2040301	204310.600	MANUTENZIONE STRAORDINARIA EDIFICIO ADIBITO A SCUOLA MEDIA	0,00	0,00	0,00	0,00	0,00
2050101	20511.200	MANUTENZIONE STRAORDINARIA EDIFICIO MUSEO DELLA CARTA	0,00	0,00	0,00	0,00	0,00
2080101	20811.110	RIQUALIFICAZIONE ULTIMO TRATTO VIALE MARCONI	0,00	0,00	0,00	0,00	0,00
2080101	20811.150	RISCATTO PARCOMETRI DI PROPRIETA' CONCESSIONARIO SERVIZI	30.000,00	0,00	-30.000,00	0,00	0,00
2080101	20811.400	MANUTENZIONE STRAORDINARIA CENTRO STORICO MADERNO	0,00	0,00	0,00	0,00	0,00
2080101	20811.550	INTERVENTI STRAORDINARI PER LA SISTEMAZIONE DI VIE E PIAZZE - ARREDO URBANO	25.000,00	24.920,33	-79,67	22.327,83	2.592,50
2080101	20811.600	ASFALTATURA DI VIE, PIAZZE E MARCIAPIEDI	75.100,00	74.708,17	-391,83	74.708,17	0,00
2080101	20811.680	OPERE STRADALI CON ONERI A SCOMPUTO	40.000,00	0,00	-40.000,00	0,00	0,00
2080101	20811.740	REALIZZAZIONE PASSERELLA SOSPESA LOCALITA' COVOLI DI TOSCOLANO	0,00	0,00	0,00	0,00	0,00
2080101	20811.1600	F.P.V. - ASFALTATURA DI VIE, PIAZZE E MARCIAPIEDI	44.900,00	0,00	-44.900,00	0,00	0,00
2080101	20811590	MESSA IN SICUREZZA ATTRAVERSAMENTO PEDONALE SS45 BIS	0,00	0,00	0,00	0,00	0,00
2090106	20916.100	INCARICHI PROFESSIONALI ESTERNI - PROGETTAZIONI - PIANO REGOLATORE	1.038,28	325,20	-713,08	0,00	325,20
2090601	20961300	REALIZZAZIONE E MANUTENZIONE STRAORDINARIA IMPIANTI FOTVOLTAICI	0,00	0,00	0,00	0,00	0,00
2100501	21051.810	SISTEMAZIONE E RIQUALIFICAZIONE DEI CIMITERI COMUNALI	0,00	0,00	0,00	0,00	0,00
2100501	21051.1810	F.P.V. - SISTEMAZIONE E RIQUALIFICAZIONE DEI CIMITERI COMUNALI	5.780,00	0,00	-5.780,00	0,00	0,00
TITOLO 2 - SPESE IN CONTO CAPITALE			429.280,00	272.356,12	-156.923,88	222.819,52	49.536,60
TOTALE SPESE CONCESSIONI EDILIZIE			429.280,00	272.356,12	-156.923,88	222.819,52	49.536,60
SPESE - FPV							
2010806	20186.100	INCARICHI PROFESSIONALI ESTERNI PER PROGETTAZIONI - PROGETTI PRELIMINARI E DEFINITIVI	5.081,30	5.081,30	0,00	5.081,30	0,00
2050101	20511.250	OPERE SISTEMAZIONE MUSEO DELLA CARTA A SEGUITO DI EVENTO CALAMITOSO	14.073,58	14.072,88	-0,70	14.072,88	0,00

Conto del bilancio 2015 - Comune di Toscolano-Maderno - Allegato n. 30 Riconciliazione fondi vincolati

Gestione di competenza dei Fondi vincolati

CONCESSIONI EDILIZIE

Codice	Capitolo	Descrizione	Previsioni definitive vincolate	Impegni di competenza	Minori spese	Pagamenti di competenza	Residui passivi
2080101	20811.610	SISTEMAZIONE E MANUTENZIONE STRAORDINARIA DI VIE E PIAZZE	20.000,00	20.000,00	0,00	20.000,00	0,00
2090106	20916.100	INCARICHI PROFESSIONALI ESTERNI - PROGETTAZIONI - PIANO REGOLATORE	10.902,16	10.902,16	0,00	10.577,40	324,76
TITOLO 2 - SPESE IN CONTO CAPITALE			50.057,04	50.056,34	-0,70	49.731,58	324,76
TOTALE SPESE CONCESSIONI EDILIZIE			50.057,04	50.056,34	-0,70	49.731,58	324,76

Conto del bilancio 2015 - Comune di Toscolano-Maderno - Allegato n. 30 Riconciliazione fondi vincolati

Gestione di competenza dei Fondi vincolati

MONETIZZAZIONE AREE

Codice	Capitolo	Descrizione	Previsioni definitive vincolate	Accertamenti di competenza	Maggiori o minori entrate	Riscossioni di competenza	Residui attivi
ENTRATE - Esercizio							
4053015	4024.150	PROVENTI DA MONETIZZAZIONE AREE	3.029,00	3.029,00	0,00	3.029,00	0,00
TITOLO 4 - ENTRATE DERIVANTI DA ALIENAZIONI, DA TRASFERIMENTI DI CAPITALE E			3.029,00	3.029,00	0,00	3.029,00	0,00
TOTALE ENTRATE MONETIZZAZIONE AREE			3.029,00	3.029,00	0,00	3.029,00	0,00
SPESE - Esercizio							
2010805	20185.100	ACQUISTO PROGRAMMI ED ATTREZZATURE PER IL C.E.D.	0,00	0,00	0,00	0,00	0,00
2040301	20431700	AMPLIAMENTO ED ADEGUAMENTO AUDITORIUM SCUOLA MEDIA	0,00	0,00	0,00	0,00	0,00
2050101	20511.200	MANUTENZIONE STRAORDINARIA EDIFICIO MUSEO DELLA CARTA	0,00	0,00	0,00	0,00	0,00
2080101	20811.610	SISTEMAZIONE E MANUTENZIONE STRAORDINARIA DI VIE E PIAZZE	0,00	0,00	0,00	0,00	0,00
2100501	21051.1810	F.P.V. - SISTEMAZIONE E RIQUALIFICAZIONE DEI CIMITERI COMUNALI	3.029,00	0,00	-3.029,00	0,00	0,00
TITOLO 2 - SPESE IN CONTO CAPITALE			3.029,00	0,00	-3.029,00	0,00	0,00
TOTALE SPESE MONETIZZAZIONE AREE			3.029,00	0,00	-3.029,00	0,00	0,00

Gestione di competenza dei Fondi vincolati

CONTRIBUTI DA PRIVATI

Codice	Capitolo	Descrizione	Previsioni definitive vincolate	Accertamenti di competenza	Maggiori o minori entrate	Riscossioni di competenza	Residui attivi
ENTRATE - Esercizio							
4053005	4024	CONTRIBUTI IN CONTO CAPITALE DA PARTE DI ALTRI SOGGETTI	30.000,00	30.000,00	0,00	30.000,00	0,00
TITOLO 4 - ENTRATE DERIVANTI DA ALIENAZIONI, DA TRASFERIMENTI DI CAPITALE E			30.000,00	30.000,00	0,00	30.000,00	0,00
TOTALE ENTRATE CONTRIBUTI DA PRIVATI			30.000,00	30.000,00	0,00	30.000,00	0,00
SPESE - Esercizio							
2080101	20811.610	SISTEMAZIONE E MANUTENZIONE STRAORDINARIA DI VIE E PIAZZE	30.000,00	29.106,00	-894,00	29.106,00	0,00
TITOLO 2 - SPESE IN CONTO CAPITALE			30.000,00	29.106,00	-894,00	29.106,00	0,00
TOTALE SPESE CONTRIBUTI DA PRIVATI			30.000,00	29.106,00	-894,00	29.106,00	0,00

Elenco dei Mutui deliberati nell'esercizio

NULLA DA RILEVARE

Riconciliazione servizi conto terzi

ENTRATE - TITOLO 6 - ENTRATE DA SERVIZI PER CONTO DI TERZI

Codice	Capitolo	Descrizione	Previsione iniziale	Previsione definitiva	Accertamenti
6010000	6001	RITENUTE PREVIDENZIALI ED ASSISTENZIALI A CARICO DEL PERSONALE	180.000,00	180.000,00	138.448,09
6020000	6002	RITENUTE ERARIALI	700.000,00	700.000,00	291.963,30
6030000	6003	ALTRE RITENUTE AL PERSONALE PER CONTO DI TERZI (QUOTE SINDACALI, CESSIONE DI QUOTE DELLO STIPENDIO, ASSICURAZIONI VOLONTARIE, ECC.)	40.000,00	40.000,00	12.897,82
6040000	6004	DEPOSITI CAUZIONALI	50.000,00	50.000,00	28.764,87
6050000	6005.1	I.V.A. ISTITUZIONALE - SPLIT PAYMENT	200.000,00	600.000,00	423.915,82
6050000	6005	SERVIZI PER CONTO TERZI	600.000,00	600.000,00	123.982,78
6050000	6009	RIMBORSO SPESE PER ELEZIONI POLITICHE, ELEZIONI AMMINISTRATIVE E REFERENDUM	100.000,00	100.000,00	0,00
6060000	6006	RIMBORSO ANTICIPAZIONI PER SERVIZIO DI ECONOMATO	4.000,00	4.000,00	1.000,00
6070000	6007	DEPOSITI PER SPESE CONTRATTUALI D'ASTA	25.000,00	25.000,00	645,00
TITOLO 6 - ENTRATE DA SERVIZI PER CONTO DI TERZI			1.899.000,00	2.299.000,00	1.021.617,68

Riconciliazione servizi conto terzi

SPESE - TITOLO 4 - SPESE PER SERVIZI PER CONTO TERZI

Codice	Capitolo	Descrizione	Previsione iniziale	Previsione definitiva	Impegni
4000001	40001	RITENUTE PREVIDENZIALI ED ASSISTENZIALI AL PERSONALE	180.000,00	180.000,00	138.448,09
4000002	40002	RITENUTE ERARIALI	700.000,00	700.000,00	291.963,30
4000003	40003	ALTRE RITENUTE AL PERSONALE PER CONTO DI TERZI	40.000,00	40.000,00	12.897,82
4000004	40004	RESTITUZIONE DI DEPOSITI CAUZIONALI	50.000,00	50.000,00	28.764,87
4000005	40005.1	IVA ISTITUZIONALE - SPLIT PAYMENT	200.000,00	600.000,00	423.915,82
4000005	40005	SPESE PER SERVIZI PER CONTO TERZI	600.000,00	600.000,00	123.982,78
4000005	40009	SPESE PER ELEZIONI POLITICHE, ELEZIONI AMMINISTRATIVE E REFERENDUM	100.000,00	100.000,00	0,00
4000006	40006	ANTICIPAZIONE DI FONDI PER IL SERVIZIO ECONOMATO	4.000,00	4.000,00	1.000,00
4000007	40007	RESTITUZIONE DI DEPOSITI PER SPESE CONTRATTUALI	25.000,00	25.000,00	645,00
TITOLO 4 - SPESE PER SERVIZI PER CONTO TERZI			1.899.000,00	2.299.000,00	1.021.617,68

Il pareggio dei servizi per conto di terzi è verificato

Maggiori residui attivi

Residui attivi insussistenti o inesigibili

Codice	Capitolo	Descrizione	Residui iscritti	Residui riaccertati	Residui Attivi insussistenti o inesigibili	Motivazione
1010700	1010.700	IMPOSTA DI SOGGIORNO	14.194,00	0,00	-14.194,00	Insussistente
2050700	2050.700	TRASFERIMENTI DA GARDA UNO SPA PER COPERTURA RATE MUTUI SERVIZIO IDRICO INTEGRATO	443.251,75	443.250,85	-0,90	Arrotondamenti
2051360	2051.600	CONTRIBUTO DELLA PROVINCIA PER ASSISTENZA SCOLASTICA ALUNNI DISABILI SCUOLE SUPERIORI	32.080,05	32.080,02	-0,03	Arrotondamenti
3011650	3014	PROVENTI PER I SERVIZI DI ASSISTENZA SCOLASTICA - MENSE SCOLASTICHE	31,04	0,00	-31,04	Insussistente
3011720	3014.600	PROVENTO PARCOMETRI E PARCHEGGI COMUNALI	264.507,89	264.507,88	-0,01	Arrotondamenti
3014100	3014.100	PROVENTI TRASPORTO SCOLASTICO	251,50	0,00	-251,50	Insussistente
3052210	3052.10	RIMBORSO SPESE RICOVERO ISTITUTI RESIDENZIALI PER MINORI	1.794,50	0,00	-1.794,50	Insussistente
3052220	3052.20	RIMBORSO SPESE RICOVERO ISTITUTI RESIDENZIALI PER ANZIANI	5.336,00	3.036,00	-2.300,00	Insussistente
3052250	3054.300	RISARCIMENTI E RIMBORSI PER SPESE LEGALI PER CONTENZIOSI VARI	43.800,00	5.800,00	-38.000,00	Insussistente
3052455	3055.40	RIMBORSO SPESE PER SERVIZI "AD PERSONAM" + ADM	2.214,91	1.942,41	-272,50	Insussistente
4033301	4020.500	CONTRIBUTI DELLA REGIONE PER LA REALIZZAZIONE DI OPERE PUBBLICHE DIVERSE	162.120,91	144.870,91	-17.250,00	Insussistente
5033205	5024.670	RISCOSSIONE DI CAPITALI PER MUTUO RELATIVO ALL'ACQUISIZIONE E SISTEMAZIONE AREA ARCHEOLOGICA	34.098,00	0,00	-34.098,00	Insussistente
6050000	6005	SERVIZI PER CONTO TERZI	411.964,11	280.837,44	-131.126,67	Insussistente

Residui attivi insussistenti o inesigibili

-239.319,15

Residui passivi insussistenti o economie

Codice	Capitolo	Descrizione	Residui iscritti	Residui riaccertati	Residui passivi insussistenti o economie	Motivazione
1010103	10113.40	COMPENSI E RIMBORSO SPESE ALL'ORGANO DI REVISIONE ECONOMICA-FINANZIARIA (COLLEGIO DEI REVISORI DEI CONTI)	11.709,27	4.488,70	-7.220,57	Economie
1010201	10120.200	ONERI PREVIDENZIALI, ASSISTENZIALI ED ASSICURATIVI A CARICO DELL'ENTE	4.541,17	4.281,96	-259,21	Economie
1010202	10122.300	ACQUISTO CARBURANTE E LUBRIFICANTE PER I MEZZI DEL SERVIZIO	1.000,00	0,00	-1.000,00	Economie
1010203	10123.200	COLLABORAZIONI ESTERNE DIVERSE	15.159,07	12.159,07	-3.000,00	Economie
1010203	10123.800	SPESE PER LITI, ARBITRAGGI E RISARCIMENTI	32.767,48	9.406,40	-23.361,08	Economie
1010208	10128.100	ONERI STRAORDINARI PER LITI E RISARCIMENTI	2.500,00	0,00	-2.500,00	Economie
1010303	10113.820	SPESE DIVERSE PER IL SERVIZIO DI TESORERIA	191,54	0,00	-191,54	Economie
1010303	10133.200	PRESTAZIONI DI SERVIZI RAGIONERIA E PERSONALE	769,18	0,00	-769,18	Economie
1010305	10110.300	RIVERSAMENTO AD ERARIO MAGGIORE I.M.U. ED ENTRATE FEDERALISMO FISCALE - L. 228/2012	807.000,00	806.841,62	-158,38	Economie
1010305	10110.350	RESTITUZIONE ANTICIPAZIONE TASI	474.234,00	474.233,07	-0,93	Arrottondamenti
1010307	10137	QUOTA IRAP A CARICO DEL COMUNE - RAGIONERIA	865,54	859,17	-6,37	Economie
1010401	10140.200	ONERI PREVIDENZIALI, ASSISTENZIALI ED ASSICURATIVI A CARICO DELL'ENTE - TRIBUTI	2.713,98	2.405,42	-308,56	Economie
1010403	10143.960	SPESE E COMPENSI DIVERSI PER LA REVISIONE E L'ACCERTAMENTO DI TRIBUTI COMUNALI	37.256,15	36.281,33	-974,82	Economie
1010405	10145.800	SGRAVI E RESTITUZIONE DI TRIBUTI A CARATTERE GENERALE	22.134,89	20.677,48	-1.457,41	Economie
1010501	10150.200	ONERI PREVIDENZIALI, ASSISTENZIALI ED ASSICURATIVI A CARICO DELL'ENTE - DEMANIO	11.448,64	10.914,24	-534,40	Economie
1010501	10150.210	ONERI PREVIDENZIALI, ASSISTENZIALI ED ASSICURATIVI A CARICO DELL'ENTE - PATRIMONIO	3.156,31	2.154,52	-1.001,79	Economie
1010503	10153.300	MANUTENZIONE DEGLI IMMOBILI E DEGLI IMPIANTI	22.429,96	21.797,21	-632,75	Economie
1010503	10153.650	INCARICHI PROFESSIONALI UFFICIO PATRIMONIO	19.095,83	9.100,06	-9.995,77	Economie
1010503	101530.550	MANUTENZIONE CALDAIE E ASCENSORI DI PROPRIETA'	4.105,85	2.002,75	-2.103,10	Economie
1010504	10155.510	CANONI CONCESSIONI DEMANIALI UTILIZZO SPIAGGE	613,38	0,00	-613,38	Economie
1010507	10157	QUOTA IRAP A CARICO DEL COMUNE - DEMANIO	1.684,02	1.613,90	-70,12	Economie
1010507	10157.10	QUOTA IRAP A CARICO DEL COMUNE - PATRIMONIO	567,99	545,00	-22,99	Economie
1010602	10162.100	ACQUISTO BENI VARI PER L'UFFICIO TECNICO	855,00	52,80	-802,20	Economie
1010603	10163.210	STUDI ESTERNI DIVERSI, PROGETT., DIREZIONE LAVORI E COLLAUDI A MEZZO DI PROFESSIONISTI PER UFFICIO TECNICO	45.341,07	12.891,33	-32.449,74	Economie

Residui passivi insussistenti o economie

Codice	Capitolo	Descrizione	Residui iscritti	Residui riaccertati	Residui passivi insussistenti o economie	Motivazione
1010701	10170.200	ONERI PREVIDENZIALI, ASSISTENZIALI ED ASSICURATIVI A CARICO DELL'ENTE - ANAGRAFE	4.431,53	3.307,53	-1.124,00	Economie
1010702	10172.100	ACQUISTO STAMPATI E MATERIALE VARIO UFFICIO ANAGRAFE	1.060,94	807,79	-253,15	Economie
1010707	10177	QUOTA IRAP A CARICO DEL COMUNE - ANAGRAFE	1.070,75	972,84	-97,91	Economie
1010801	10180.150	ONERI PREVIDENZIALI ED ASSISTENZIALI A CARICO DELL'ENTE - C.E.D.	1.486,76	1.438,81	-47,95	Economie
1010801	10180.200	ONERI PREVIDENZIALI ED ASSISTENZIALI A CARICO DELL'ENTE - PRODUTTIVITA'	18.877,10	322,64	-18.554,46	Economie
1010801	10180.250	ONERI PREVIDENZIALI SU INDENNITA' DI POSIZIONE E RISULTATO	5.417,85	1.743,70	-3.674,15	Economie
1010801	10180.500	FONDO PER IL MIGLIORAMENTO DEI SERVIZI	69.564,41	537,18	-69.027,23	Economie
1010801	10180.550	INDENNITA' DI POSIZIONE E DI RISULTATO DEI FUNZIONARI RESPONSABILI	14.591,04	991,04	-13.600,00	Economie
1010802	10182.150	ACQUISTO CANCELLERIA PER UFFICI COMUNALI	3.437,50	3.398,97	-38,53	Economie
1010803	10183.50	SPESE DIVERSE PER ATTUAZIONE D.LGS. N. 626/1994	2.619,60	1.577,60	-1.042,00	Economie
1010803	10183.150	GARE DI APPALTO, CONTRATTI E PUBBLICAZIONI	1.358,00	1.100,00	-258,00	Economie
1010803	10183.400	RISCALDAMENTO PER GLI UFFICI COMUNALI	37.236,77	5.782,80	-31.453,97	Economie
1010803	10183.650	SERVIZIO MENSA AI DIPENDENTI	2.545,57	2.159,57	-386,00	Economie
1010803	10183.700	SPESE PER IL C.E.D. - ASSISTENZA SOFTWARE	16.752,10	15.170,16	-1.581,94	Economie
1010807	10187	I.R.A.P. SU FONDO PRODUTTIVITA'	6.224,15	110,11	-6.114,04	Economie
1010807	10187.150	I.R.A.P. SU INDENNITA' DI POSIZIONE E DI RISULTATO	2.507,99	408,77	-2.099,22	Economie
1030101	10310.250	ONERI RIFLESSI A CARICO ENTE SU FONDO PRODUTTIVITA' POLIZIA LOCALE	7.016,18	648,00	-6.368,18	Economie
1030101	10310.500	FONDO PER IL MIGLIORAMENTO DEI SERVIZI - POLIZIA LOCALE	24.772,19	1.350,23	-23.421,96	Economie
1030102	10312.100	ACQUISTO STAMPATI E MATERIALE UFFICIO POLIZIA LOCALE	1.251,94	985,42	-266,52	Economie
1030102	10312.700	ACQUISTO VESTIARIO PER IL PERSONALE	4.094,36	4.016,48	-77,88	Economie
1030103	10313.100	SPESE PER ESERCITAZIONI POLIGONO	1.211,00	0,00	-1.211,00	Economie
1030103	10313.300	MANUTENZIONE AUTOMEZZI POLIZIA LOCALE	3.134,46	3.009,40	-125,06	Economie
1030103	10313.600	CANONI E ABBONAMENTI PER IL SERVIZIO POLIZIA LOCALE	1.042,17	587,08	-455,09	Economie
1030107	103170.100	I.R.A.P. SU FONDO PRODUTTIVITA' POLIZIA LOCALE	2.755,76	231,43	-2.524,33	Economie
1040202	10422.100	ACQUISTO SUSSIDI, MATERIALE DIDATTICO E D'ARREDO PER LE SCUOLE ELEMENTARI	16.521,82	15.772,52	-749,30	Economie
1040202	10422.200	ACQUISTO MATERIALE PER MANUTENZIONI VARIE SCUOLE ELEMENTARI	2.863,28	1.043,63	-1.819,65	Economie

Residui passivi insussistenti o economie

Codice	Capitolo	Descrizione	Residui iscritti	Residui riaccertati	Residui passivi insussistenti o economie	Motivazione
1040203	10423.300	MANUTENZIONE DEGLI IMMOBILI E DEGLI IMPIANTI SCUOLE ELEMENTARI	7.500,00	7.019,04	-480,96	Economie
1040203	10423.400	SPESE PER RISCALDAMENTO SCUOLE ELEMENTARI	48.531,97	47.784,29	-747,68	Economie
1040205	10425.100	CONTRIBUTI AD ASSOCIAZIONI PER OFFERTA FORMATIVA ISTRUZIONE	5.300,00	3.500,00	-1.800,00	Economie
1040302	10432.100	ACQUISTO SUSSIDI E MATERIALE VARIO PER LE SCUOLE MEDIE	1.088,31	966,24	-122,07	Economie
1040302	10432.200	ACQUISTO MATERIALE PER MANUTENZIONI VARIE SCUOLE MEDIE	1.493,12	1.191,81	-301,31	Economie
1040303	10433.300	MANUTENZIONE DEGLI IMMOBILI E DEGLI IMPIANTI SCUOLE MEDIE	5.836,06	3.104,92	-2.731,14	Economie
1040503	10453.650	SPESE DIVERSE PER LA REFEZIONE SCOLASTICA	103.655,47	94.297,93	-9.357,54	Economie
1040503	10453.660	SPESE DIVERSE PER IL TRASPORTO SCOLASTICO EFFETTUATO DA TERZI	22.815,00	22.300,00	-515,00	Economie
1040503	10453.690	SPESE PER IL CENTRO DI AGGREGAZIONE GIOVANILE	13.801,00	11.179,00	-2.622,00	Economie
1040505	10455.700	PROGETTI ED INIZIATIVE SPERIMENTALI NELLE SCUOLE D'INFANZIA E DELL'OBBLIGO	4.500,00	4.150,00	-350,00	Economie
1040505	10455.900	CONTRIBUTI DIVERSI ALLE FAMIGLIE PER ATTIVITÀ SCOLASTICHE E PARASCOLASTICHE	1.420,00	1.393,27	-26,73	Economie
1040505	104530.680	ASSEGNI E BORSE DI STUDIO	210,00	0,00	-210,00	Economie
1050102	10512.800	SPESE PER LIBRI E PUBBLICAZIONI BIBLIOTECA COMUNALE	10.090,00	6.799,95	-3.290,05	Economie
1050103	10513.400	SPESE ORGANIZZAZIONE ATTIVITA' DI VALORIZZAZIONE ECOMUSEO VALLE DELLE CARTIERE	2.420,00	0,00	-2.420,00	Economie
1050107	10517	QUOTA I.R.A.P. A CARICO DEL COMUNE - BIBLIOTECA	396,73	310,35	-86,38	Economie
1060203	10623.200	SPESE RISCALDAMENTO PER IMPIANTI SPORTIVI VARI	2.302,70	1.589,75	-712,95	Economie
1070201	10720.200	ONERI PREVIDENZIALI, ASSISTENZIALI E ASSICURATIVI A CARICO DELL'ENTE - TURISMO	1.185,32	1.059,64	-125,68	Economie
1070202	10722.200	SPESE DIVERSE PER ACQUISTO BENI INERENTI L'ATTIVITÀ TURISTICA DEL COMUNE	374,94	0,00	-374,94	Economie
1070207	10727	QUOTA I.R.A.P. A CARICO DEL COMUNE - TURISMO	348,33	287,90	-60,43	Economie
1080102	10812.200	ACQUISTO BENI PER MANUTENZIONE ORDINARIA DELLE STRADE COMUNALI	17.743,47	17.735,65	-7,82	Economie
1080103	10813.100	SPESE DIVERSE PER MANUTENZIONE ORDINARIA DELLE STRADE COMUNALI	40.275,07	35.946,92	-4.328,15	Economie
1080103	10813.500	MANUTENZIONE E NOLO WC CHIMICI	4.971,00	4.970,39	-0,61	Arrotondamenti
1080203	10823.300	GESTIONE E MANUTENZIONE IMPIANTI DELLA PUBBLICA ILLUMINAZIONE - PRESTAZIONE DI SERVIZI	44.141,50	39.045,70	-5.095,80	Economie

Residui passivi insussistenti o economie

Codice	Capitolo	Descrizione	Residui iscritti	Residui riaccertati	Residui passivi insussistenti o economie	Motivazione
1080303	10833	SPESE PER TRASPORTO PUBBLICO LOCALE	8.533,28	5.866,68	-2.666,60	Economie
1090101	10910.200	ONERI PREVIDENZIALI, ASSISTENZIALI ED ASSICURATIVI A CARICO DELL'ENTE - URBANISTICA	5.453,20	5.453,20	0,00	Arrottondamenti
1090102	10912.100	SPESE ACQUISTO BENI DIVERSI DI CONSUMO UFFICIO URBANISTICA	698,15	445,61	-252,54	Economie
1090107	10917	QUOTA I.R.A.P. A CARICO DEL COMUNE - URBANISTICA	1.077,13	1.009,90	-67,23	Economie
1090203	10923.300	MANUTENZIONE ORDINARIA CASE DI PROPRIETÀ DESTINATE ALLA LOCAZIONE	17.286,14	17.268,84	-17,30	Economie
1090203	10923.400	SPESE ENERGIA ELETTRICA EDIFICI COMUNALI DIVERSI	26.985,77	7.576,43	-19.409,34	Economie
1090503	10953.500	SPESE DIVERSE PER LA RACCOLTA E LO SPAZZAMENTO DEI RIFIUTI SOLIDI URBANI	202.859,95	202.519,88	-340,07	Economie
1090503	10954	SPESE PER LA RACCOLTA E LO SMALTIMENTO DEI RIFIUTI SOLIDI URBANI - SPESE TRASPORTO E SMALTIMENTO IN DISCARICHE CONTROLLATE	2.263,38	2.260,38	-3,00	Arrottondamenti
1090601	10960.100	STIPENDI AD ALTRI EMOLUMENTI FISSI AL PERSONALE DI RUOLO - PARCHI	88,98	0,00	-88,98	Economie
1090602	10962.200	SPESE DIVERSE PER LA MANUTENZIONE E MANTENIMENTO DI PARCHI E GIARDINI	11.282,08	9.971,76	-1.310,32	Economie
1090602	10962.300	ACQUISTO CARBURANTE, LUBRIFICANTI E BENI VARI PER I MEZZI DEL SERVIZIO PARCHI E GIARDINI	4.091,96	2.599,58	-1.492,38	Economie
1090603	10963.300	SPESE PER PRESTAZIONE DI SERVIZI INERENTI LA MANUTENZIONE DI PARCHI E GIARDINI	11.558,45	11.050,25	-508,20	Economie
1090607	10967	QUOTA I.R.A.P. A CARICO DEL COMUNE - PARCHI	764,84	693,77	-71,07	Economie
1100103	11043.930	SPESE PER ASSISTENZA AD PERSONAM MINORI	33.000,00	23.002,00	-9.998,00	Economie
1100401	11040.200	ONERI PREVIDENZIALI, ASSISTENZIALI ED ASSICURATIVI A CARICO DELL'ENTE - SOCIALE	6.852,36	4.778,47	-2.073,89	Economie
1100402	11042.100	SPESE DIVERSE PER ACQUISTO BENI DESTINATI ALL'ASSISTENZA	2.050,00	1.995,49	-54,51	Economie
1100403	11043.500	SPESE RISCALDAMENTO CENTRO SOCIALE	27.399,15	22.490,87	-4.908,28	Economie
1100403	11043.600	INIZIATIVE PER L'INSERIMENTO LAVORATIVO DI SOGGETTI SVANTAGGIATI	31.990,59	31.740,59	-250,00	Economie
1100403	11043.610	INIZIATIVE PER L'INSERIMENTO SOCIALE DI SOGGETTI SVANTAGGIATI	3.868,10	3.202,50	-665,60	Economie
1100403	11043.670	SPESE PER IL TELESOCCORSO	396,50	256,50	-140,00	Economie
1100403	11043.700	INTERVENTI A FAVORE DEI DISABILI - QUOTE C.S.E. - FONDO SOLIDARIETA'	18.703,76	15.243,72	-3.460,04	Economie
1100403	11043.850	SPESE TRASPORTO UTENTI PRESSO STRUTTURE SANITARIE	4.064,83	2.775,21	-1.289,62	Economie

Residui passivi insussistenti o economie

Codice	Capitolo	Descrizione	Residui iscritti	Residui riaccertati	Residui passivi insussistenti o economie	Motivazione
1100403	11043.900	ASSISTENZA AI MINORI ED ANZIANI - RETTE RICOVERO IN ISTITUTI RESIDENZIALI	40.324,90	32.175,00	-8.149,90	Economie
1100405	11045.100	CONTRIBUTI PER PROGRAMMI DI COOPERAZIONE - CARITAS, MALI, VOLONTARI DEL GARDA, ECC.	1.800,00	1.100,00	-700,00	Economie
1100405	11045.150	CONTRIBUTI ISEE PER TARIFFA RIFIUTI	6.000,00	0,00	-6.000,00	Economie
1100405	11045.410	CONTRIBUTI AD ANZIANI, PORTATORI DI HANDICAP ED INDIGENTI INABILI AL LAVORO	16.941,11	14.791,11	-2.150,00	Economie
1100405	11045.430	CONTRIBUTI FONDO SOSTEGNO AFFITTO - QUOTA A CARICO DEL COMUNE	6.359,54	6.189,86	-169,68	Economie
1100405	11045.500	ASSISTENZA FARMACEUTICA AGLI INDIGENTI	4.217,98	3.388,15	-829,83	Economie
1100501	11050.200	ONERI PREVIDENZIALI, ASSISTENZIALI ED ASSICURATIVI A CARICO DELL'ENTE - CIMITERI	946,65	769,15	-177,50	Economie
1100503	11053.300	MANUTENZIONE ORDINARIA DEI CIMITERI	14.120,68	14.038,23	-82,45	Economie
1100503	11053.350	SPESE PER ESUMAZIONI ED ESTUMULAZIONI	2.510,04	2.494,90	-15,14	Economie
1100503	11053.500	SPESE ENERGIA ELETTRICA SERVIZIO CIMITERIALE	3.649,11	2.649,11	-1.000,00	Economie
1100503	11053.710	SPESE MANUTENZIONE MEZZI E BENI MOBILI DEL SERVIZIO CIMITERIALE	680,00	89,48	-590,52	Economie
1100507	11057	QUOTA I.R.A.P. A CARICO DEL COMUNE - CIMITERI	220,77	157,79	-62,98	Economie
1110501	11150.200	ONERI PREVIDENZIALI, ASSISTENZIALI E ASSICURATIVI A CARICO DELL'ENTE - COMMERCIO	2.211,99	1.765,74	-446,25	Economie
1110501	11150.400	LAVORO STRAORDINARIO E INDENNITA' ACCESSORIE - COMMERCIO	47,06	34,72	-12,34	Economie
1110503	11105.40	SPESE VARIE GESTIONE ASSOCIATA SUAP	4.963,12	4.522,06	-441,06	Economie
1110507	11157	QUOTA I.R.A.P. A CARICO DEL COMUNE - COMMERCIO	560,89	542,58	-18,31	Economie
1110702	11172	ACQUISTO BENI PER SETTORE AGRICOLTURA	41,44	0,00	-41,44	Economie
1110705	11171	CONTRIBUTI VARI AD AGRICOLTORI PER SOSTEGNO ATTIVITA'	500,00	0,00	-500,00	Economie
1120108	11201.81	ONERI STRAORDINARI CONTENZIOSO ARBITRATO RISCATTO RETE GAS	56.522,83	28.928,55	-27.594,28	Economie
2010501	20151.200	FORMAZIONE PASSEGGIATA E SISTEMAZIONE SPIAGGIA DA BOLSEM A INIZIO CANTIERI DEL GARDA	10.227,42	0,00	-10.227,42	Economie
2010501	20151.550	MANUTENZIONE STRAORDINARIA EDIFICI DI CULTO	4.156,47	0,00	-4.156,47	Economie
2010501	20151.800	MANUTENZIONE STRAORDINARIA ED ALLARGAMENTO PASSERELLA BORNICO-MADERNO - FASI SECONDA E TERZA	37.197,73	32.470,92	-4.726,81	Economie
2010805	20185.100	ACQUISTO PROGRAMMI ED ATTREZZATURE PER IL C.E.D.	7.948,50	7.840,33	-108,17	Economie

Residui passivi insussistenti o economie

Codice	Capitolo	Descrizione	Residui iscritti	Residui riaccertati	Residui passivi insussistenti o economie	Motivazione
2010806	20186.100	INCARICHI PROFESSIONALI ESTERNI PER PROGETTAZIONI - PROGETTI PRELIMINARI E DEFINITIVI	42.278,62	15.602,58	-26.676,04	Economie
2050101	20511.100	VALORIZZAZIONE AREA ARCHEOLOGICA DELLA VILLA ROMANA DEI NONI ARII - COMPLETAMENTO COPERTURA E PERCORSI	1.110,66	1.095,68	-14,98	Economie
2050101	20511.250	OPERE SISTEMAZIONE MUSEO DELLA CARTA A SEGUITO DI EVENTO CALAMITOSO	25.000,00	10.884,84	-14.115,16	Economie
2080101	20811.610	SISTEMAZIONE E MANUTENZIONE STRAORDINARIA DI VIE E PIAZZE	89.680,30	69.680,30	-20.000,00	Economie
2090106	20916.100	INCARICHI PROFESSIONALI ESTERNI - PROGETTAZIONI - PIANO REGOLATORE	20.857,36	0,00	-20.857,36	Economie
2090401	20941.850	COSTRUZIONE DI NUOVE FOGNATURE ED AMPLIAMENTO DELLA RETE ESISTENTE	237,11	0,00	-237,11	Economie
2100401	21041.650	SISTEMAZIONE STRAORDINARIA IMMOBILI IN AMBITO SOCIALE - PISL REGIONE LOMBARDA	722,32	620,00	-102,32	Economie
4000002	40002	RITENUTE ERARIALI	73.291,22	31.571,05	-41.720,17	Economie
4000007	40007	RESTITUZIONE DI DEPOSITI PER SPESE CONTRATTUALI	100,50	67,00	-33,50	Economie
					-552.597,21	

Comune di Toscolano-Maderno

Provincia di Brescia

Rendiconto della Gestione 2015

Residui per anno di provenienza

Codice	Cap./Art.	Descrizione	dal 2014 e prec.	dal 2015	Totale residui
ENTRATE					
TITOLO 1 - ENTRATE TRIBUTARIE					
CATEGORIA 1 - IMPOSTE					
1011.500		ACCERTAMENTI IMPOSTA COMUNALE SUGLI IMMOBILI	0,00	15.621,59	15.621,59
1010100		IMPOSTA COMUNALE SUGLI IMMOBILI	0,00	15.621,59	15.621,59
1011.700		ADDITIONALE COMUNALE IRPEF	10.841,24	303.678,41	314.519,65
1010170		ADDITIONALE COMUNALE IRPEF	10.841,24	303.678,41	314.519,65
1010.400		IMU - IMPOSTA MUNICIPALE UNICA	0,00	602.191,76	602.191,76
1010400		I.M.U. - IMPOSTA MUNICIPALE UNICA	0,00	602.191,76	602.191,76
1010.450		ACCERTAMENTI I.M.U.	0,00	55.680,54	55.680,54
1010450		ACCERTAMENTI I.M.U.	0,00	55.680,54	55.680,54
1010.700		IMPOSTA DI SOGGIORNO	0,00	12,00	12,00
1010700		IMPOSTA DI SOGGIORNO	0,00	12,00	12,00
CATEGORIA 1 - IMPOSTE			10.841,24	977.184,30	988.025,54
CATEGORIA 2 - TASSE					
1020.750		TARI - TASSA SUI RIFIUTI	119.201,45	220.769,54	339.970,99
1020750		TARI - TASSA SUI RIFIUTI	119.201,45	220.769,54	339.970,99
CATEGORIA 2 - TASSE			119.201,45	220.769,54	339.970,99
CATEGORIA 3 - TRIBUTI SPECIALI ED ALTRE ENTRATE TRIBUTARIE PROPRIE					
10301.200		ACQUISIZIONE CREDITI TRIBUTARI PREGRESSI SMG	0,00	619.632,19	619.632,19
1030120		ACQUISIZIONE CREDITI TRIBUTARI PREGRESSI SMG	0,00	619.632,19	619.632,19
1031		IMPOSTA COMUNALE SULLA PUBBLICITA' E DIRITTO SULLE PUBBLICHE AFFISSIONI	4.000,00	4.000,00	8.000,00
1030700		DIRITTI SULLE PUBBLICHE AFFISSIONI	4.000,00	4.000,00	8.000,00
CATEGORIA 3 - TRIBUTI SPECIALI ED ALTRE ENTRATE TRIBUTARIE PROPRIE			4.000,00	623.632,19	627.632,19
TITOLO 1 - ENTRATE TRIBUTARIE			134.042,69	1.821.586,03	1.955.628,72
TITOLO 2 - ENTRATE DERIVANTI DA CONTRIBUTI E TRASFERIMENTI CORRENTI DELLO STATO, DELLA REGIONE E DI ALTRI ENTI DEL SETTORE PUBBLICO ANCHE IN RAPPORTO ALL'ESERCIZIO DI FUNZIONI DELEGATE DALLA REGIONE					
CATEGORIA 5 - CONTRIBUTI E TRASFERIMENTI CORRENTI DA ALTRI ENTI DEL SETTORE PUBBLICO					
2050.700		TRASFERIMENTI DA GARDA UNO SPA PER COPERTURA RATE MUTUI SERVIZIO IDRICO INTEGRATO	0,00	50.547,63	50.547,63
2050700		TRASFERIMENTI DALL'ATO PER SPESE SERVIZIO IDRICO INTEGRATO	0,00	50.547,63	50.547,63

Conto del bilancio 2015 - Comune di Toscolano-Maderno - Allegato n. 35 Elenco dei residui attivi e passivi distinti per anno di provenienza

Codice	Cap./Art.	Descrizione	dal 2014 e prec.	dal 2015	Totale residui
2051210	2052.100	TRASFERIMENTI DALLA PROVINCIA PER GESTIONE TRASPORTO PUBBLICO LOCALE	0,00	15.000,00	15.000,00
2051286	2051.286	CONTRIBUTI DELLA PROVINCIA PER ATTIVITA' SOCIO-ASSISTENZIALI	0,00	3.000,00	3.000,00
2051360	2051.600	CONTRIBUTO DELLA PROVINCIA PER ASSISTENZA SCOLASTICA ALUNNI DISABILI SCUOLE SUPERIORI	20.948,25	0,00	20.948,25
CATEGORIA 5 - CONTRIBUTI E TRASFERIMENTI CORRENTI DA ALTRI ENTI DEL SETTORE PUBBLICO			20.948,25	68.547,63	89.495,88
TITOLO 2 - ENTRATE DERIVANTI DA CONTRIBUTI E TRASFERIMENTI CORRENTI DELLO STATO, DELLA REGIONE E DI					
89.495,88					
TITOLO 3 - ENTRATE EXTRA TRIBUTARIE					
CATEGORIA 1 - PROVENTI DEI SERVIZI PUBBLICI					
3011		DIRITTI DI SEGRETERIA	0,00	9,62	9,62
3011300		DIRITTI DI SEGRETERIA	0,00	9,62	9,62
3011450	3011.200	DIRITTI PER IL RILASCIO DELLE CARTE D'IDENTITA'	0,00	2.099,80	2.099,80
3011500	3012	SANZIONI AMMINISTRATIVE PER VIOLAZIONE DI REGOLAMENTI COMUNALI, ORDINANZE, NORME DI LEGGE	0,00	2.099,80	2.099,80
3011720	3014.600	PROVENTO PARCOMETRI E PARCHEGGI COMUNALI	11.792,92	20.954,00	32.746,92
3011800	3015.100	PROVENTI DEI CENTRI SPORTIVI - CAMPO SPORTIVO E PALESTRA	0,00	767,00	767,00
CATEGORIA 1 - PROVENTI DEI SERVIZI PUBBLICI			11.792,92	45.142,72	56.935,64
CATEGORIA 2 - PROVENTI DEI BENI DELL'ENTE					
3021500		AFFITTI DI FABBRICATI COMUNALI A UTILIZZATORI ESERCITANTI ATTIVITA' CON SCOPO DI LUCRO (SERVIZIO RILEVANTE AI FINI I.V.A.)	0,00	10.785,35	10.785,35
3021950	3021.600	CONCESSIONE DI IMMOBILI COMUNALI	0,00	1.752,50	1.752,50
3022100	3022.100	COSAP - CANONE OCCUPAZIONE SUOLO PUBBLICO	10.147,27	3.783,56	13.930,83
CATEGORIA 2 - PROVENTI DEI BENI DELL'ENTE			10.147,27	16.321,41	26.468,68
CATEGORIA 3 - INTERESSI SU ANTICIPAZIONI E CREDITI					
3031		INTERESSI ATTIVI SULLE GIACENZE DI CASSA	0,00	846,99	846,99

Conto del bilancio 2015 - Comune di Toscolano-Maderno - Allegato n. 35 Elenco dei residui attivi e passivi distinti per anno di provenienza

Codice	Cap./Art.	Descrizione	dal 2014 e prec.	dal 2015	Totale residui
3032100		INTERESSI ATTIVI SULLE GIACENZE DI CASSA	0,00	846,99	846,99
CATEGORIA 3 - INTERESSI SU ANTICIPAZIONI E CREDITI					
CATEGORIA 5 - PROVENTI DIVERSI					
3052		RIMBORSO DELLE SPESE DI RICOVERO IN ISTITUTI RESIDENZIALI PER PORTATORI DI HANDICAP	0,00	1.093,00	1.093,00
3052200		RIMBORSO DELLE SPESE DI RICOVERO IN ISTITUTI VARI DI INABILI	0,00	1.093,00	1.093,00
3054.180		RIMBORSO DA S.M.G. PER SPESE DI PERSONALE PER MANUTENZIONE PATRIMONIO COMUNALE	0,00	12.409,00	12.409,00
3052230		RIMBORSO DA SMG PER SPESE DI PERSONALE PER MANUTENZIONE PATRIMONIO COMUNALE	0,00	12.409,00	12.409,00
3054.140		RIMBORSO DA S.M.G. PER SPESE DI PERSONALE CIMITERI IN COMANDO	0,00	17.793,00	17.793,00
3052240		RIMBORSO DA SMG PER SPESE DI PERSONALE CIMITERI IN COMANDO	0,00	17.793,00	17.793,00
3054		INTROITI E RIMBORSI DIVERSI	1.771,34	0,00	1.771,34
3054.100		RIMBORSI PER SPESE DA ALTRI ENTI PUBBLICI PER SERVIZI CONVENZIONATI	1.230,06	0,00	1.230,06
3054.300		RISARCIMENTI E RIMBORSI PER SPESE LEGALI PER CONTENZIOSI VARI	4.200,00	0,00	4.200,00
3054.400		RIMBORSO SPESE GESTIONE ASSOCIATA SUAP DA COMUNI CONVENZIONATI	1.200,00	1.500,00	2.700,00
3052250		INTROITI E RIMBORSI DIVERSI	8.401,40	1.500,00	9.901,40
3054.160		RIMBORSO DA SMG PER SPESE GESTIONE SERVIZI COMUNALI	0,00	357,00	357,00
3052280		RIMBORSO DA SMG PER SPESE GESTIONE SERVIZI COMUNALI	0,00	357,00	357,00
3054.170		RIMBORSO DA S.M.G. PER SPESE PERSONALE UFFICIO TRIBUTI PER LA GESTIONE TARIFFA RIFIUTI E SERVIZIO PUBBLICITA'	0,00	47.943,00	47.943,00
3052290		RIMBORSO DA SMG PER SPESE PERSONALE TRIBUTI PER GESTIONE TARIFFA RIFIUTI	0,00	47.943,00	47.943,00
3055		RIMBORSO SPESE PER SERVIZI SOCIO-ASSISTENZIALI AGLI ANZIANI - ASSISTENZA	0,00	1.375,60	1.375,60
3052300		RIMBORSO SPESE PER SERVIZI SOCIO-ASSISTENZIALI AGLI ANZIANI "ASSISTENZA DOMICILIARE"	0,00	1.375,60	1.375,60
3055.10		RIMBORSO SPESE PER SERVIZI SOCIO-ASSISTENZIALI - QUOTE C.S.E.	0,00	447,12	447,12
3052350		RIMBORSO SPESE PER SERVIZI SOCIO-ASSISTENZIALI "QUOTE C.S.E."	0,00	447,12	447,12
3052.100		CANONE PER ASSISTENZA OSPITI PRESSO GLI ALLOGGI PROTETTI	0,00	160,00	160,00
3055.40		RIMBORSO SPESE PER SERVIZI "AD PERSONAM" + ADM	0,00	1.773,25	1.773,25
3052455		RIMBORSO SPESE PER SERVIZIO "AD PERSONAM"	0,00	1.933,25	1.933,25
3054.250		CANONE AFFITTO E RIMBORSO UTENZE DA GESTORE MENSA CENTRO DIURNO	0,00	3.560,83	3.560,83
3052750		CANONE AFFITTO E RIMBORSO UTENZE DA GESTORE MENSA CENTRO DIURNO	0,00	3.560,83	3.560,83
CATEGORIA 5 - PROVENTI DIVERSI					
			8.401,40	88.411,80	96.813,20
TITOLO 3 - ENTRATE EXTRATRIBUTARIE					
			30.341,59	150.722,92	181.064,51
TITOLO 6 - ENTRATE DA SERVIZI PER CONTO DI TERZI					
6002		RITENUTE ERARIALI	0,00	106,45	106,45
602000		RITENUTE ERARIALI	0,00	106,45	106,45
6005		SERVIZI PER CONTO TERZI	257.199,32	12.008,71	269.208,03

Conto del bilancio 2015 - Comune di Toscolano-Maderno - Allegato n. 35 Elenco dei residui attivi e passivi distinti per anno di provenienza

Codice	Cap./Art.	Descrizione	dal 2014 e prec.	dal 2015	Totale residui
6009		RIMBORSO SPESE PER ELEZIONI POLITICHE, ELEZIONI AMMINISTRATIVE E REFERENDUM	83,69	0,00	83,69
6050000		SERVIZI PER CONTO TERZI	257.283,01	12.008,71	269.291,72
6007		DEPOSITI PER SPESE CONTRATTUALI D'ASTA	67,00	0,00	67,00
6070000		DEPOSITI PER SPESE CONTRATTUALI D'ASTA	67,00	0,00	67,00
TITOLO 6 - ENTRATE DA SERVIZI PER CONTO DI TERZI			257.350,01	12.115,16	269.465,17

TOTALE GENERALE ENTRATE	442.682,54	2.052.971,74	2.495.654,28
--------------------------------	-------------------	---------------------	---------------------

SPESE

TITOLO 1 - SPESE CORRENTI

FUNZIONE 1 - FUNZIONI GENERALI DI AMMINISTRAZIONE, DI GESTIONE E DI CONTROLLO

Servizio 1 - Organi istituzionali, partecipazione e decentramento

10113.20	INDENNITÀ DI PRESENZA PER LE ADUNANZE DEL CONSIGLIO COMUNALE	0,00	439,29	439,29
10113.40	COMPENSI E RIMBORSO SPESE ALL'ORGANO DI REVISIONE ECONOMICA-FINANZIARIA (COLLEGIO DEI REVISORI DEI CONTI)	0,00	8.435,12	8.435,12
10113.100	INDENNITÀ DI MISSIONE E RIMBORSO SPESE AL SINDACO, AGLI ASSESSORI ED AI CONSIGLIERI COMUNALI	0,00	134,20	134,20
10113.200	ONERI PREVIDENZIALI SINDACO	0,00	798,01	798,01
10113.250	RIMBORSO AI DATORI DI LAVORO DEGLI ONERI RETRIBUTIVI ED ASSICURATIVI PER PERMESSI RETRIBUITI AGLI AMMINISTRATORI E CONSIGLIERI COMUNALI	0,00	1.160,70	1.160,70
10113.700	SPESE PER LA TRASCRIZIONE DEI VERBALI DELLE SEDUTE CONSILIARI	0,00	461,16	461,16
1010103	PRESTAZIONE DI SERVIZI	0,00	11.428,48	11.428,48
10115.100	CONTRIBUTI ASSOCIATIVI (ANCI - ACB COMUNITA' DG., ECC.)	0,00	161,20	161,20
1010105	TRASFERIMENTI	0,00	161,20	161,20
10117	QUOTA IRAP A CARICO DEL COMUNE - AMMINISTRATORI	0,00	570,78	570,78
1010107	IMPOSTE E TASSE	0,00	570,78	570,78
	SERVIZIO 1 - ORGANI ISTITUZIONALI, PARTECIPAZIONE E DECENTRAMENTO	0,00	12.160,46	12.160,46

Servizio 2 - Segreteria generale, personale, organizzazione e programmazione

10120.200	ONERI PREVIDENZIALI, ASSISTENZIALI ED ASSICURATIVI A CARICO DELL'ENTE	0,00	5.109,14	5.109,14
1010201	PERSONALE	0,00	5.109,14	5.109,14
10123.160	SPESE PER PRESTAZIONI LAVORO INTERNALE UFFICIO SEGRETERIA	0,00	693,69	693,69
10123.800	SPESE PER LITI, ARBITRAGGI E RISARCIMENTI	0,00	1.211,55	1.211,55
101230.870	SPESE PER PUBBLICHE RELAZIONI E NOTIZIARIO COMUNALE	0,00	1.716,00	1.716,00
1010203	PRESTAZIONE DI SERVIZI	0,00	3.621,24	3.621,24
10125	QUOTA DIRITTI DI SEGRETERIA DI SPETTANZA MINISTERIALE	0,00	260,00	260,00
1010205	TRASFERIMENTI	0,00	260,00	260,00
10127	QUOTA IRAP A CARICO DEL COMUNE - SEGRETERIA	0,00	1.902,14	1.902,14
1010207	IMPOSTE E TASSE	0,00	1.902,14	1.902,14
	SERVIZIO 2 - SEGRETERIA GENERALE, PERSONALE, ORGANIZZAZIONE E PROGRAMMAZIONE	0,00	10.892,52	10.892,52

Servizio 3 - Gestione economica, finanziaria, provveditorato e controllo di gestione

10130.200	ONERI PREVIDENZIALI, ASSISTENZIALI ED ASSICURATIVI A CARICO DELL'ENTE	0,00	3.695,72	3.695,72
1010301	PERSONALE	0,00	3.695,72	3.695,72
10113.820	SPESE DIVERSE PER IL SERVIZIO DI TESORERIA	0,00	158,10	158,10
10133.200	PRESTAZIONI DI SERVIZI RAGIONERIA E PERSONALE	0,00	12.817,40	12.817,40

Codice	Cap./Art.	Descrizione	dal 2014 e prec.	dal 2015	Totale residui
1010303		PRESTAZIONE DI SERVIZI	0,00	12.975,50	12.975,50
10110.300		RIVERSAMENTO AD ERARIO MAGGIORE I.M.U. ED ENTRATE FEDERALISMO FISCALE - L. 228/2012	0,00	1.137.700,00	1.137.700,00
1010305		TRASFERIMENTI	0,00	1.137.700,00	1.137.700,00
101037		QUOTA IRAP A CARICO DEL COMUNE - RAGIONERIA	0,00	943,68	943,68
1010307		IMPOSTE E TASSE	0,00	943,68	943,68
		SERVIZIO 3 - GESTIONE ECONOMICA, FINANZIARIA, PROVVEDITORATO E CONTROLLO DI GESTIONE	0,00	1.155.314,90	1.155.314,90
Servizio 4 - Gestione delle Entrate tributarie e servizi fiscali					
10140.200		ONERI PREVIDENZIALI, ASSISTENZIALI ED ASSICURATIVI A CARICO DELL'ENTE - TRIBUTI	0,00	3.035,63	3.035,63
1010401		PERSONALE	0,00	3.035,63	3.035,63
10143.960		SPESE E COMPENSI DIVERSI PER LA REVISIONE E L'ACCERTAMENTO DI TRIBUTI COMUNALI	0,00	11.884,17	11.884,17
1010403		PRESTAZIONE DI SERVIZI	0,00	11.884,17	11.884,17
10145.250		CONTRIBUTO 1 PER MILLE ALL'ANCI - CNC (ART. 10, COMMA 5, D.LGS. N. 504/1992)	0,00	3.000,00	3.000,00
10145.400		AGEVOLAZIONI TARI NON COMPRESI NEL PIANO FINANZIARIO	0,00	10.000,00	10.000,00
10145.800		SGRAVI E RESTITUZIONE DI TRIBUTI A CARATTERE GENERALE	13.789,81	6.652,95	20.442,76
10148.100		CORRISPETTIVO PER ACQUISIZIONE CREDITI PREGRESSI SMG	0,00	242.237,49	242.237,49
1010405		TRASFERIMENTI	13.789,81	261.890,44	275.680,25
10147		QUOTA IRAP A CARICO DEL COMUNE - TRIBUTI	0,00	908,15	908,15
1010407		IMPOSTE E TASSE	0,00	908,15	908,15
		SERVIZIO 4 - GESTIONE DELLE ENTRATE TRIBUTARIE E SERVIZI FISCALI	13.789,81	277.718,39	291.508,20
Servizio 5 - Gestione dei beni demaniali e patrimoniali					
10150.200		ONERI PREVIDENZIALI, ASSISTENZIALI ED ASSICURATIVI A CARICO DELL'ENTE - DEMANIO	0,00	9.755,02	9.755,02
10150.210		ONERI PREVIDENZIALI, ASSISTENZIALI ED ASSICURATIVI A CARICO DELL'ENTE - PATRIMONIO	0,00	2.600,87	2.600,87
1010501		PERSONALE	0,00	12.355,89	12.355,89
10152.300		ACQUISTO CARBURANTI E LUBRIFICANTI PER I MEZZI DEL SERVIZIO	0,00	2.031,08	2.031,08
1010502		ACQUISTO DI BENI DI CONSUMO E/O DI MATERIE PRIME	0,00	2.031,08	2.031,08
10153.200		SPESE PER UTENZE OROLOGI PUBBLICI	0,00	59,17	59,17
10153.300		MANUTENZIONE DEGLI IMMOBILI E DEGLI IMPIANTI	0,00	12.024,26	12.024,26
10153.560		MANUTENZIONE IMPIANTI TECNOLOGICI POLO CARTARIO MAINA INFERIORE	0,00	756,40	756,40
10153.570		UTENZE ENERGIA ELETTRICA GESTIONE BENI DEMANIALI	0,00	3.168,18	3.168,18
10153.650		INCARICHI PROFESSIONALI UFFICIO PATRIMONIO	0,00	17.622,10	17.622,10
10153.710		SPESE PER MANUTENZIONE AUTOMEZZI E BENI MOBILI DEL SERVIZIO	0,00	2.044,56	2.044,56
101530.550		MANUTENZIONE CALDAIE E ASCENSORI DI PROPRIETA'	0,00	1.794,85	1.794,85
1010503		PRESTAZIONE DI SERVIZI	0,00	37.469,52	37.469,52
10155.500		UTILIZZO ATTREZZATURE E BENI DI TERZI PER SERVIZIO PATRIMONIO	0,00	439,20	439,20
1010504		UTILIZZO DI BENI DI TERZI	0,00	439,20	439,20

Conto del bilancio 2015 - Comune di Toscolano-Maderno - Allegato n. 35 Elenco dei residui attivi e passivi distinti per anno di provenienza

Codice	Cap./Art.	Descrizione	dal 2014 e prec.	dal 2015	Totale residui
1010505	10155.250	CONTRIBUTO PER MANUTENZIONE PATRIMONIO COMUNALE	0,00	8.000,00	8.000,00
		TRASFERIMENTI	0,00	8.000,00	8.000,00
	10157	QUOTA IRAP A CARICO DEL COMUNE - DEMANIO	0,00	798,54	798,54
	10157.10	QUOTA IRAP A CARICO DEL COMUNE - PATRIMONIO	0,00	545,03	545,03
1010507		IMPOSTE E TASSE	0,00	1.343,57	1.343,57
		SERVIZIO 5 - GESTIONE DEI BENI DEMANIALI E PATRIMONIALI	0,00	61.639,26	61.639,26
Servizio 6 - Ufficio tecnico					
	10160.200	ONERI PREVIDENZIALI, ASSISTENZIALI ED ASSICURATIVI A CARICO DELL'ENTE - UFFICIO TECNICO	0,00	2.401,33	2.401,33
1010601		PERSONALE	0,00	2.401,33	2.401,33
	10162.100	ACQUISTO BENI VARI PER L'UFFICIO TECNICO	0,00	78,08	78,08
1010602		ACQUISTO DI BENI DI CONSUMO E/O DI MATERIE PRIME	0,00	78,08	78,08
	10163.210	STUDI ESTERNI DIVERSI, PROGETT., DIREZIONE LAVORI E COLLAUDI A MEZZO DI PROFESSIONISTI PER UFFICIO TECNICO	0,00	13.328,44	13.328,44
1010603		PRESTAZIONE DI SERVIZI	0,00	13.328,44	13.328,44
	10167	QUOTA IRAP A CARICO DEL COMUNE - UFFICIO TECNICO	0,00	462,92	462,92
	10167.500	TASSE DI PROPRIETA' SU MEZZI ED AUTOVEICOLI DEL SERVIZIO	0,00	131,00	131,00
1010607		IMPOSTE E TASSE	0,00	593,92	593,92
		SERVIZIO 6 - UFFICIO TECNICO	0,00	16.401,77	16.401,77
Servizio 7 - Anagrafe, Stato Civile, Elettorale, Leva e Servizio statistico					
	10170.100	STIPENDI ED ALTRI EMOLUMENTI FISSI AL PERSONALE DI RUOLO - ANAGRAFE	0,00	670,10	670,10
	10170.200	ONERI PREVIDENZIALI, ASSISTENZIALI ED ASSICURATIVI A CARICO DELL'ENTE - ANAGRAFE	0,00	2.776,75	2.776,75
1010701		PERSONALE	0,00	3.446,85	3.446,85
	10172.100	ACQUISTO STAMPATI E MATERIALE VARIO UFFICIO ANAGRAFE	0,00	575,11	575,11
1010702		ACQUISTO DI BENI DI CONSUMO E/O DI MATERIE PRIME	0,00	575,11	575,11
	10175.20	QUOTA DOVUTA AL COMUNE DI SALÒ PER LA GESTIONE DELLA C.E.M. - COMMISSIONE ELETTORALE MANDAMENTALE	0,00	381,49	381,49
1010705		TRASFERIMENTI	0,00	381,49	381,49
	10177	QUOTA IRAP A CARICO DEL COMUNE - ANAGRAFE	0,00	1.043,39	1.043,39
1010707		IMPOSTE E TASSE	0,00	1.043,39	1.043,39
		SERVIZIO 7 - ANAGRAFE, STATO CIVILE, ELETTORALE, LEVA E SERVIZIO STATISTICO	0,00	5.446,84	5.446,84
Servizio 8 - Altri Servizi generali					
	10180.150	ONERI PREVIDENZIALI ED ASSISTENZIALI A CARICO DELL'ENTE - C.E.D.	0,00	1.411,55	1.411,55
	10180.200	ONERI PREVIDENZIALI ED ASSISTENZIALI A CARICO DELL'ENTE - PRODUTTIVITA'	0,00	1.889,45	1.889,45
	10180.250	ONERI PREVIDENZIALI SU INDENNITA' DI POSIZIONE E RISULTATO	0,00	981,18	981,18
10180.500		FONDO PER IL MIGLIORAMENTO DEI SERVIZI	0,00	7.222,54	7.222,54

Conto del bilancio 2015 - Comune di Toscolano-Maderno - Allegato n. 35 Elenco dei residui attivi e passivi distinti per anno di provenienza

Codice	Cap./Art.	Descrizione	dal 2014 e prec.	dal 2015	Totale residui
1010801		PERSONALE	0,00	11.504,72	11.504,72
	10182.150	ACQUISTO CANCELLERIA PER UFFICI COMUNALI	0,00	885,72	885,72
	10182.200	ACQUISTO MATERIALE VARIO PER IL CED	0,00	112,02	112,02
	10182.250	SPESE PER MATERIALE DI CONSUMO PER ATTREZZATURE INFORMATICHE	0,00	2.601,33	2.601,33
1010802		ACQUISTO DI BENI DI CONSUMO E/O DI MATERIE PRIME	0,00	3.599,07	3.599,07
	10183.50	SPESE DIVERSE PER ATTUAZIONE D.LGS. N. 626/1994	0,00	8.188,64	8.188,64
	10183.100	SPESE PER LA FORMAZIONE E QUALIFICAZIONE DEL PERSONALE	0,00	352,00	352,00
	10183.150	GARE DI APPALTO, CONTRATTI E PUBBLICAZIONI	0,00	1.095,00	1.095,00
	10183.400	RISCALDAMENTO PER GLI UFFICI COMUNALI	0,00	32.044,13	32.044,13
	10183.410	SPESE ENERGIA ELETTRICA UFFICI COMUNALI	0,00	3.854,60	3.854,60
	10183.420	SPESE DIVERSE PER GLI OBIETTORI DI COSCIENZA - LEVA CIVICA	0,00	1.875,00	1.875,00
	10183.430	SPESE TELEFONICHE UFFICI COMUNALI	0,00	1.479,36	1.479,36
	10183.450	SPESE PER LA PULIZIA DEGLI UFFICI COMUNALI	0,00	3.515,91	3.515,91
	10183.510	SPESE DIVERSE PER MANUTENZIONE BENI ED ATTREZZATURE IN USO AGLI UFFICI COMUNALI	0,00	3.245,34	3.245,34
	10183.650	SERVIZIO MENSA AI DIPENDENTI	0,00	2.294,71	2.294,71
	10183.700	SPESE PER IL C.E.D. - ASSISTENZA SOFTWARE	241,40	19.451,90	19.693,30
	10183.710	SPESE MANUTENZIONE BENI MOBILI ED ATTREZZATURE C.E.D.	297,07	4.828,59	5.125,66
1010803		PRESTAZIONE DI SERVIZI	538,47	82.225,18	82.763,65
	10184.100	FITTI REALI DI IMMOBILI	0,00	1.379,00	1.379,00
	10184.800	SPESE DIVERSE PER UTILIZZO PROGRAMMI IN LICENZA D'USO E NOLEGGIO ATTREZZATURE TECNICHE E D'UFFICIO	0,00	10.231,26	10.231,26
1010804		UTILIZZO DI BENI DI TERZI	0,00	11.610,26	11.610,26
	10185.500	CONTRIBUTI VARI A ENTI, ISTITUZIONI E PRIVATI	0,00	97,62	97,62
1010805		TRASFERIMENTI	0,00	97,62	97,62
	10187	I.R.A.P. SU FONDO PRODUTTIVITA'	0,00	672,37	672,37
	10187.50	I.R.A.P. A CARICO DEL COMUNE SU COMPENSI PER PRESTAZIONI EFFETTUATE DA SOGGETTI ESTERNI	0,00	111,01	111,01
	10187.100	IMPOSTE E TASSE SUI BENI COMUNALI	0,00	10.351,00	10.351,00
	10187.150	I.R.A.P. SU INDENNITA' DI POSIZIONE E DI RISULTATO	0,00	330,82	330,82
	10187.300	I.V.A. A DEBITO SERVIZI COMMERCIALI SPLIT PAYMENT	0,00	30.469,66	30.469,66
1010807		IMPOSTE E TASSE	0,00	41.934,86	41.934,86
	10180.25	RICONOSCIMENTO DEBITI FUORI BILANCIO	18.800,00	15.000,00	33.800,00
1010808		ONERI STRAORDINARI DELLA GESTIONE CORRENTE	18.800,00	15.000,00	33.800,00
		SERVIZIO 8 - ALTRI SERVIZI GENERALI	19.338,47	165.971,71	185.310,18
		FUNZIONE 1 - FUNZIONI GENERALI DI AMMINISTRAZIONE, DI GESTIONE E DI CONTROLLO	33.128,28	1.705.545,85	1.738.674,13
		FUNZIONE 3 - FUNZIONI DI POLIZIA LOCALE			
		Servizio 1 - Polizia municipale			
	10310.200	ONERI PREVIDENZIALI, ASSISTENZIALI ED ASSICURATIVI A CARICO DELL'ENTE - VIGILI	0,00	11.923,17	11.923,17

Conto del bilancio 2015 - Comune di Toscolano-Maderno - Allegato n. 35 Elenco dei residui attivi e passivi distinti per anno di provenienza

Codice	Cap./Art.	Descrizione	dal 2014 e prec.	dal 2015	Totale residui
10310.250		ONERI RIFLESSI A CARICO ENTE SU FONDO PRODUTTIVITA' POLIZIA LOCALE	0,00	1.140,86	1.140,86
10310.400		LAVORO STRAORDINARIO E INDENNITA' ACCESSORIE - VIGILI	0,00	289,06	289,06
10310.500		FONDO PER IL MIGLIORAMENTO DEI SERVIZI - POLIZIA LOCALE	0,00	3.398,01	3.398,01
1030101		PERSONALE	0,00	16.751,10	16.751,10
10312.100		ACQUISTO STAMPATI E MATERIALE UFFICIO POLIZIA LOCALE	0,00	401,38	401,38
10312.200		ACQUISTO BENI E ATTREZZATURE POLIZIA LOCALE	0,00	12.078,00	12.078,00
10312.300		ACQUISTO CARBURANTI E LUBRIFICANTI PER I MEZZI DEL SERVIZIO	0,00	2.936,81	2.936,81
10312.700		ACQUISTO VESTIARIO PER IL PERSONALE	0,00	1.094,34	1.094,34
1030102		ACQUISTO DI BENI DI CONSUMO E/O DI MATERIE PRIME	0,00	16.510,53	16.510,53
10313.500		SPESE DIVERSE PER IL SERVIZIO POLIZIA LOCALE	0,00	7.709,60	7.709,60
10313.600		CANONI E ABBONAMENTI PER IL SERVIZIO POLIZIA LOCALE	0,00	443,64	443,64
10313.750		AGGIO INCASSI MULTE C.D.S. RISCOSE ALL'ESTERO	0,00	3.101,26	3.101,26
1030103		PRESTAZIONE DI SERVIZI	0,00	11.254,50	11.254,50
10317		QUOTA I.R.A.P. A CARICO DEL COMUNE - POLIZIA LOCALE	0,00	3.007,68	3.007,68
103170.100		I.R.A.P. SU FONDO PRODUTTIVITA' POLIZIA LOCALE	0,00	407,43	407,43
1030107		IMPOSTE E TASSE	0,00	3.415,11	3.415,11
		SERVIZIO 1 - POLIZIA MUNICIPALE	0,00	47.931,24	47.931,24
		FUNZIONE 3 - FUNZIONI DI POLIZIA LOCALE	0,00	47.931,24	47.931,24
		FUNZIONE 4 - FUNZIONI DI ISTRUZIONE PUBBLICA			
		<i>Servizio 1 - Scuola Materna</i>			
10412.700		ACQUISTO SUSSIDI, ATTREZZATURE E ARREDAMENTI PER LE SCUOLE MATERNE	0,00	500,00	500,00
1040102		ACQUISTO DI BENI DI CONSUMO E/O DI MATERIE PRIME	0,00	500,00	500,00
10415.800		CONTRIBUTI PER FREQUENZA ALLE SCUOLE MATERNE NON STATALI	0,00	1.025,00	1.025,00
1040105		TRASFERIMENTI	0,00	1.025,00	1.025,00
		SERVIZIO 1 - SCUOLA MATERNA	0,00	1.525,00	1.525,00
		<i>Servizio 2 - Istruzione elementare</i>			
10422.100		ACQUISTO SUSSIDI, MATERIALE DIDATTICO E D'ARREDO PER LE SCUOLE ELEMENTARI	0,00	467,47	467,47
10422.200		ACQUISTO MATERIALE PER MANUTENZIONI VARIE SCUOLE ELEMENTARI	0,00	1.883,51	1.883,51
1040202		ACQUISTO DI BENI DI CONSUMO E/O DI MATERIE PRIME	0,00	2.350,98	2.350,98
10423.300		MANUTENZIONE DEGLI IMMOBILI E DEGLI IMPIANTI SCUOLE ELEMENTARI	0,00	11.734,04	11.734,04
10423.400		SPESE PER RISCALDAMENTO SCUOLE ELEMENTARI	0,00	10.463,19	10.463,19
10423.550		SPESE TELEFONICHE SCUOLE ELEMENTARI	0,00	816,97	816,97
10423.600		SPESE ENERGIA ELETTRICA SCUOLE ELEMENTARI	0,00	4.690,03	4.690,03
1040203		PRESTAZIONE DI SERVIZI	0,00	27.704,23	27.704,23

Conto del bilancio 2015 - Comune di Toscolano-Maderno - Allegato n. 35 Elenco dei residui attivi e passivi distinti per anno di provenienza

Codice	Cap./Art.	Descrizione	dal 2014 e prec.	dal 2015	Totale residui
10425.100		CONTRIBUTI AD ASSOCIAZIONI PER OFFERTA FORMATIVA ISTRUZIONE	0,00	2.400,00	2.400,00
1040205		TRASFERIMENTI	0,00	2.400,00	2.400,00
SERVIZIO 2 - ISTRUZIONE ELEMENTARE			0,00	32.455,21	32.455,21
Servizio 3 - Istruzione media					
10432.200		ACQUISTO MATERIALE PER MANUTENZIONI VARIE SCUOLE MEDIE	0,00	488,84	488,84
1040302		ACQUISTO DI BENI DI CONSUMO E/O DI MATERIE PRIME	0,00	488,84	488,84
10433.300		MANUTENZIONE DEGLI IMMOBILI E DEGLI IMPIANTI SCUOLE MEDIE	0,00	13.414,43	13.414,43
10433.400		SPESE PER RISCALDAMENTO SCUOLE MEDIE	0,00	11.483,83	11.483,83
10433.450		SPESE TELEFONICHE SCUOLE MEDIE	0,00	163,97	163,97
10433.560		SPESE ENERGIA ELETTRICA SCUOLA MEDIA	0,00	1.342,00	1.342,00
1040303		PRESTAZIONE DI SERVIZI	0,00	26.404,23	26.404,23
SERVIZIO 3 - ISTRUZIONE MEDIA			0,00	26.893,07	26.893,07
Servizio 5 - Assistenza scolastica, trasporto, refezione e altri servizi					
10452.600		SPESE FUNZIONAMENTO CRED	0,00	20.900,00	20.900,00
10453.650		SPESE DIVERSE PER LA REFEZIONE SCOLASTICA	40.732,21	11.831,84	52.564,05
10453.660		SPESE DIVERSE PER IL TRASPORTO SCOLASTICO EFFETTUATO DA TERZI	0,00	11.871,45	11.871,45
10453.690		SPESE PER IL CENTRO DI AGGREGAZIONE GIOVANILE	0,00	11.802,00	11.802,00
10453.695		SPESE PULIZIA LOCALI CAG	0,00	946,32	946,32
1040503		PRESTAZIONE DI SERVIZI	40.732,21	57.351,61	98.083,82
10455.900		CONTRIBUTI DIVERSI ALLE FAMIGLIE PER ATTIVITÀ SCOLASTICHE E PARASCOLASTICHE	0,00	1.359,30	1.359,30
1040505		TRASFERIMENTI	0,00	1.359,30	1.359,30
SERVIZIO 5 - ASSISTENZA SCOLASTICA, TRASPORTO, REFEZIONE E ALTRI SERVIZI			40.732,21	58.710,91	99.443,12
FUNZIONE 4 - FUNZIONI DI ISTRUZIONE PUBBLICA			40.732,21	119.584,19	160.316,40
FUNZIONE 5 - FUNZIONI RELATIVE ALLA CULTURA E AI BENI CULTURALI					
Servizio 1 - Biblioteche, Musei e Pinacoteche					
10510.200		ONERI PREVIDENZIALI, ASSISTENZIALI ED ASSICURATIVI A CARICO DELL'ENTE - BIBLIOTECA	0,00	1.025,97	1.025,97
1050101		PERSONALE	0,00	1.025,97	1.025,97
10512.800		SPESE PER LIBRI E PUBBLICAZIONI BIBLIOTECA COMUNALE	0,00	4.922,75	4.922,75
1050102		ACQUISTO DI BENI DI CONSUMO E/O DI MATERIE PRIME	0,00	4.922,75	4.922,75
10513.300		MANUTENZIONE DEGLI IMMOBILI E DEGLI IMPIANTI	0,00	1.077,87	1.077,87
10513.400		SPESE ORGANIZZAZIONE ATTIVITA' DI VALORIZZAZIONE ECOMUSEO VALLE DELLE CARTIERE	0,00	5.663,94	5.663,94
10513.500		SPESE ENERGIA ELETTRICA BIBLIOTECA COMUNALE	0,00	258,43	258,43
10513.550		SPESE PER LA PULIZIA DELLA BIBLIOTECA COMUNALE	0,00	378,53	378,53

Conto del bilancio 2015 - Comune di Toscolano-Maderno - Allegato n. 35 Elenco dei residui attivi e passivi distinti per anno di provenienza

Codice	Cap./Art.	Descrizione	dal 2014 e prec.	dal 2015	Totale residui
1050103		PRESTAZIONE DI SERVIZI	0,00	7.378,77	7.378,77
10515.400		QUOTA AL SISTEMA BIBLIOTECARIO ALTO GARDA	0,00	8.083,00	8.083,00
1050105		TRASFERIMENTI	0,00	8.083,00	8.083,00
10517		QUOTA I.R.A.P. A CARICO DEL COMUNE - BIBLIOTECA	0,00	297,22	297,22
1050107		IMPOSTE E TASSE	0,00	297,22	297,22
SERVIZIO 1 - BIBLIOTECHE, MUSEI E PINACOTECHE			0,00	21.707,71	21.707,71
<i>Servizio 2 - Teatri, attività culturali e servizi diversi nel settore culturale</i>					
10524.200		SPESE PER SPETTACOLI E MANIFESTAZIONI ORGANIZZATE DIRETTAMENTE DAL COMUNE	0,00	4.951,76	4.951,76
1050203		PRESTAZIONE DI SERVIZI	0,00	4.951,76	4.951,76
10525.700		CONTRIBUTI DIVERSI PER FINALITÀ CULTURALI - RICREATIVE - FOLCLORISTICHE	0,00	8.236,00	8.236,00
1050205		TRASFERIMENTI	0,00	8.236,00	8.236,00
SERVIZIO 2 - TEATRI, ATTIVITÀ CULTURALI E SERVIZI DIVERSI NEL SETTORE CULTURALE			0,00	13.187,76	13.187,76
FUNZIONE 5 - FUNZIONI RELATIVE ALLA CULTURA E AI BENI CULTURALI			0,00	34.895,47	34.895,47
FUNZIONE 6 - FUNZIONI NEL SETTORE SPORTIVO E RICREATIVO					
<i>Servizio 2 - Stadio comunale, Palazzo dello Sport ed altri impianti</i>					
10623.200		SPESE RISCALDAMENTO PER IMPIANTI SPORTIVI VARI	0,00	648,60	648,60
10623.500		SPESE ENERGIA ELETTRICA STADIO COMUNALE	0,00	496,38	496,38
10623.550		SPESE RISCALDAMENTO STADIO COMUNALE	0,00	1.715,42	1.715,42
1060203		PRESTAZIONE DI SERVIZI	0,00	2.860,40	2.860,40
10602.80		ONERI STRAORDINARI GESTIONE CORRENTE SETTORE SPORTIVO	6.323,26	0,00	6.323,26
1060208		ONERI STRAORDINARI DELLA GESTIONE CORRENTE	6.323,26	0,00	6.323,26
SERVIZIO 2 - STADIO COMUNALE, PALAZZO DELLO SPORT ED ALTRI IMPIANTI			6.323,26	2.860,40	9.183,66
<i>Servizio 3 - Manifestazioni diverse nel settore sportivo e ricreativo</i>					
10632.100		ACQUISTO BENI PER PROMOZIONI, MANIFESTAZIONI E DIFFUSIONE DELLO SPORT	0,00	722,24	722,24
1060302		ACQUISTO DI BENI DI CONSUMO E/O DI MATERIE PRIME	0,00	722,24	722,24
10635.600		CONTRIBUTI AD ASSOCIAZIONI SPORTIVE PER MANIFESTAZIONI, PROMOZIONE E DIFFUSIONE DELLO SPORT	0,00	650,00	650,00
1060305		TRASFERIMENTI	0,00	650,00	650,00
SERVIZIO 3 - MANIFESTAZIONI DIVERSE NEL SETTORE SPORTIVO E RICREATIVO			0,00	1.372,24	1.372,24
FUNZIONE 6 - FUNZIONI NEL SETTORE SPORTIVO E RICREATIVO			6.323,26	4.232,64	10.555,90

Codice	Cap./Art.	Descrizione	dal 2014 e prec.	dal 2015	Totale residui
FUNZIONE 7 - FUNZIONI NEL CAMPO TURISTICO					
<i>Servizio 2 - Manifestazioni turistiche</i>					
1070201	PERSONALE	10720.200 ONERI PREVIDENZIALI, ASSISTENZIALI E ASSICURATIVI A CARICO DELL'ENTE - TURISMO	0,00	998,89	998,89
			0,00	998,89	998,89
		10723.250 SPESE ENERGIA ELETTRICA - SETTORE TURISMO	0,00	3.467,38	3.467,38
		10723.500 SPESE PER ORGANIZZAZIONE MANIFESTAZIONI TURISTICHE	0,00	2.539,92	2.539,92
1070203	PRESTAZIONE DI SERVIZI		0,00	6.007,30	6.007,30
		10727 QUOTA I.R.A.P. A CARICO DEL COMUNE - TURISMO	0,00	280,62	280,62
1070207	IMPOSTE E TASSE		0,00	280,62	280,62
		SERVIZIO 2 - MANIFESTAZIONI TURISTICHE	0,00	7.286,81	7.286,81
		FUNZIONE 7 - FUNZIONI NEL CAMPO TURISTICO	0,00	7.286,81	7.286,81
FUNZIONE 8 - FUNZIONI NEL CAMPO DELLA VIABILITÀ E DEI TRASPORTI					
<i>Servizio 1 - Viabilità, circolazione stradale e servizi connessi</i>					
1080102	ACQUISTO DI BENI DI CONSUMO E/O DI MATERIE PRIME	10812.200 ACQUISTO BENI PER MANUTENZIONE ORDINARIA DELLE STRADE COMUNALI	0,00	15.165,82	15.165,82
			0,00	15.165,82	15.165,82
		10813.100 SPESE DIVERSE PER MANUTENZIONE ORDINARIA DELLE STRADE COMUNALI	0,00	32.827,58	32.827,58
		10813.200 SPESE DIVERSE PER PARCHEGGI E PARCOMETRI COMUNALI	11.792,92	7.625,00	19.417,92
		10813.300 SPESE DIVERSE PER LA SEGNALETICA STRADALE	0,00	5.100,00	5.100,00
		10813.400 INCARICHI PER MANUTENZIONE STRADE MINORI	0,00	3.000,00	3.000,00
1080103	PRESTAZIONE DI SERVIZI		11.792,92	48.552,58	60.345,50
		10815 CONTRIBUTI PER LA MANUTENZIONE ORDINARIA DELLE STRADE VICINALI DI PUBBLICO TRANSITO	0,00	14.900,00	14.900,00
		10815.100 TRASFERIMENTI ALLA COMUNITA' MONTANA PER MANUTENZIONE ORDINARIA STATALE 45BIS	0,00	14.644,00	14.644,00
1080105	TRASFERIMENTI		0,00	29.544,00	29.544,00
		SERVIZIO 1 - VIABILITÀ, CIRCOLAZIONE STRADALE E SERVIZI CONNESSI	11.792,92	93.262,40	105.055,32
<i>Servizio 2 - Illuminazione pubblica e servizi connessi</i>					
		10823 CONSUMO ENERGIA ELETTRICA PER LA PUBBLICA ILLUMINAZIONE	0,00	48.159,35	48.159,35
		10823.300 GESTIONE E MANUTENZIONE IMPIANTI DELLA PUBBLICA ILLUMINAZIONE - PRESTAZIONE DI SERVIZI	151,14	28.077,85	28.228,99
1080203	PRESTAZIONE DI SERVIZI		151,14	76.237,20	76.388,34
		SERVIZIO 2 - ILLUMINAZIONE PUBBLICA E SERVIZI CONNESSI	151,14	76.237,20	76.388,34
<i>Servizio 3 - Trasporti pubblici locali e servizi connessi</i>					
1080303	PRESTAZIONE DI SERVIZI	10833 SPESE PER TRASPORTO PUBBLICO LOCALE	0,00	4.666,60	4.666,60
			0,00	4.666,60	4.666,60

Conto del bilancio 2015 - Comune di Toscolano-Maderno - Allegato n. 35 Elenco dei residui attivi e passivi distinti per anno di provenienza

Codice	Cap./Art.	Descrizione	dal 2014 e prec.	dal 2015	Totale residui
SERVIZIO 3 - TRASPORTI PUBBLICI LOCALI E SERVIZI CONNESSI					
			0,00	4.666,60	4.666,60
FUNZIONE 8 - FUNZIONI NEL CAMPO DELLA VIABILITÀ E DEI TRASPORTI					
			11.944,06	174.166,20	186.110,26
FUNZIONE 9 - FUNZIONI RIGUARDANTI LA GESTIONE DEL TERRITORIO E DELL'AMBIENTE					
<i>Servizio 1 - Urbanistica e gestione del Territorio</i>					
10910.200		ONERI PREVIDENZIALI, ASSISTENZIALI ED ASSICURATIVI A CARICO DELL'ENTE - URBANISTICA	0,00	5.506,00	5.506,00
1090101		PERSONALE	0,00	5.506,00	5.506,00
10912.100		SPESE ACQUISTO BENI DIVERSI DI CONSUMO UFFICIO URBANISTICA	0,00	95,16	95,16
1090102		ACQUISTO DI BENI DI CONSUMO E/O DI MATERIE PRIME	0,00	95,16	95,16
10913.600		SPESE PER PUBBLICAZIONI UFFICIO URBANISTICA	0,00	585,60	585,60
1090103		PRESTAZIONE DI SERVIZI	0,00	585,60	585,60
10917		QUOTA I.R.A.P. A CARICO DEL COMUNE - URBANISTICA	0,00	1.127,74	1.127,74
1090107		IMPOSTE E TASSE	0,00	1.127,74	1.127,74
		SERVIZIO 1 - URBANISTICA E GESTIONE DEL TERRITORIO	0,00	7.314,50	7.314,50
<i>Servizio 2 - Edilizia residenziale pubblica locale e Piani di edilizia economico-popolare</i>					
10923.300		MANUTENZIONE ORDINARIA CASE DI PROPRIETÀ DESTINATE ALLA LOCAZIONE	0,00	14.148,60	14.148,60
10923.400		SPESE ENERGIA ELETTRICA EDIFICI COMUNALI DIVERSI	0,00	7.695,05	7.695,05
10923.500		SPESE RISCALDAMENTO EDIFICI COMUNALI DIVERSI	0,00	23.543,78	23.543,78
1090203		PRESTAZIONE DI SERVIZI	0,00	45.387,43	45.387,43
		SERVIZIO 2 - EDILIZIA RESIDENZIALE PUBBLICA LOCALE E PIANI DI EDILIZIA ECONOMICO-POPOLARE	0,00	45.387,43	45.387,43
<i>Servizio 3 - Servizi di Protezione civile</i>					
10935.100		CONTRIBUTI AD ASSOCIAZIONI OPERANTI NEL CAMPO DELLA PROTEZIONE CIVILE	0,00	2.000,00	2.000,00
1090305		TRASFERIMENTI	0,00	2.000,00	2.000,00
		SERVIZIO 3 - SERVIZI DI PROTEZIONE CIVILE	0,00	2.000,00	2.000,00
<i>Servizio 5 - Servizio smaltimento rifiuti</i>					
10953.500		SPESE DIVERSE PER LA RACCOLTA E LO SPAZZAMENTO DEI RIFIUTI SOLIDI URBANI	0,00	195.792,42	195.792,42
10954		SPESE PER LA RACCOLTA E LO SMALTIMENTO DEI RIFIUTI SOLIDI URBANI - SPESE TRASPORTO E SMALTIMENTO IN DISCARICHE CONTROLLATE	0,00	2.562,00	2.562,00
1090503		PRESTAZIONE DI SERVIZI	0,00	198.354,42	198.354,42
		SERVIZIO 5 - SERVIZIO SMALTIMENTO RIFIUTI	0,00	198.354,42	198.354,42

Codice	Cap./Art.	Descrizione	dal 2014 e prec.	dal 2015	Totale residui
Servizio 6 - Parchi e servizi per la tutela ambientale del verde, altri servizi relativi al Territorio e all'Ambiente					
10960200		ONERI PREVIDENZIALI, ASSISTENZIALI ED ASSICURATIVI A CARICO DELL'ENTE - PARCHI	0,00	3.623,95	3.623,95
1090601		PERSONALE	0,00	3.623,95	3.623,95
10962200		SPESE DIVERSE PER LA MANUTENZIONE E MANTENIMENTO DI PARCHI E GIARDINI	0,00	4.034,42	4.034,42
1090602		ACQUISTO DI BENI DI CONSUMO E/O DI MATERIE PRIME	0,00	4.034,42	4.034,42
10963300		SPESE PER PRESTAZIONE DI SERVIZI INERENTI LA MANUTENZIONE DI PARCHI E GIARDINI	4.209,87	8.990,43	13.200,30
1090603		PRESTAZIONE DI SERVIZI	4.209,87	8.990,43	13.200,30
10967		QUOTA I.R.A.P. A CARICO DEL COMUNE - PARCHI	0,00	690,38	690,38
1090607		IMPOSTE E TASSE	0,00	690,38	690,38
SERVIZIO 6 - PARCHI E SERVIZI PER LA TUTELA AMBIENTALE DEL VERDE, ALTRI SERVIZI RELATIVI AL TERRITORIO E ALL'AMBIENTE			4.209,87	17.339,18	21.549,05
FUNZIONE 9 - FUNZIONI RIGUARDANTI LA GESTIONE DEL TERRITORIO E DELL'AMBIENTE			4.209,87	270.395,53	274.605,40
FUNZIONE 10 - FUNZIONI NEL SETTORE SOCIALE					
<i>Servizio 1 - Asili nido, servizi per l'infanzia e per i minori</i>					
11013300		SPESE PER L'ASSISTENZA DOMICILIARE MINORI	0,00	11.771,10	11.771,10
11043930		SPESE PER ASSISTENZA AD PERSONAM MINORI	0,00	31.000,00	31.000,00
1100103		PRESTAZIONE DI SERVIZI	0,00	42.771,10	42.771,10
SERVIZIO 1 - ASILI NIDO, SERVIZI PER L'INFANZIA E PER I MINORI			0,00	42.771,10	42.771,10
<i>Servizio 4 - Assistenza, beneficenza pubblica e servizi diversi alla persona</i>					
11040200		ONERI PREVIDENZIALI, ASSISTENZIALI ED ASSICURATIVI A CARICO DELL'ENTE - SOCIALE	0,00	4.966,14	4.966,14
1100401		PERSONALE	0,00	4.966,14	4.966,14
11042100		SPESE DIVERSE PER ACQUISTO BENI DESTINATI ALL'ASSISTENZA	0,00	795,87	795,87
1100402		ACQUISTO DI BENI DI CONSUMO E/O DI MATERIE PRIME	0,00	795,87	795,87
11043500		SPESE RISCALDAMENTO CENTRO SOCIALE	0,00	23.378,02	23.378,02
11043580		SPESE ENERGIA ELETTRICA CENTRO SOCIALE	0,00	1.931,66	1.931,66
11043600		INIZIATIVE PER L'INSERIMENTO LAVORATIVO DI SOGGETTI SVANTAGGIATI	0,00	30.832,24	30.832,24
11043610		INIZIATIVE PER L'INSERIMENTO SOCIALE DI SOGGETTI SVANTAGGIATI	0,00	2.659,00	2.659,00
11043670		SPESE PER IL TELESOCORSO	0,00	965,00	965,00
11043700		INTERVENTI A FAVORE DEI DISABILI - QUOTE C.S.E. - FONDO SOLIDARIETA'	0,00	15.620,26	15.620,26
11043900		ASSISTENZA AI MINORI ED ANZIANI - RETTE RICOVERO IN ISTITUTI RESIDENZIALI	0,00	2.387,92	2.387,92
11043910		ASSISTENZA AGLI ANZIANI - RETTE DI RICOVERO ALLA CASA DI RIPOSO DI MADERNO	0,00	2.909,00	2.909,00
11043920		ASSISTENZA PORTATORI DI HANDICAP - RETTE RICOVERO IN STRUTTURE RESIDENZIALI	0,00	20.139,93	20.139,93
11043940		SERVIZI PRESTITI NEL PIANO DI ZONA	0,00	15.611,40	15.611,40
11043960		PROGETTI SPERIMENTALI A SOSTEGNO PERSONE IN SITUAZIONE DI DISAGIO ED EMARGINAZIONE SOCIALE	0,00	25.400,00	25.400,00
11044250		SPESE PER L'ASSISTENZA DOMICILIARE AD ANZIANI E DISABILI	0,00	5.965,04	5.965,04

Conto del bilancio 2015 - Comune di Toscolano-Maderno - Allegato n. 35 Elenco dei residui attivi e passivi distinti per anno di provenienza

Codice	Cap./Art.	Descrizione	dal 2014 e prec.	dal 2015	Totale residui
1100403	11044.300	SPESA PER L'ASSISTENZA OSPITI PRESSO GLI ALLOGGI PROTETTI	0,00	471,74	471,74
		PRESTAZIONE DI SERVIZI	0,00	148.271,21	148.271,21
	11045.100	CONTRIBUTI PER PROGRAMMI DI COOPERAZIONE - CARITAS, MALI, VOLONTARI DEL GARDA, ECC.	0,00	5.000,00	5.000,00
	11045.150	CONTRIBUTI ISEE PER TARIFFA RIFIUTI	0,00	1.944,40	1.944,40
	11045.250	CONTRIBUTI AD ASSOCIAZIONI ED ENTI OPERANTI NEL CAMPO SOCIO-ASSISTENZIALE	0,00	500,00	500,00
	11045.410	CONTRIBUTI AD ANZIANI, PORTATORI DI HANDICAP ED INDIGENTI INABILI AL LAVORO	703,92	3.933,00	4.636,92
	11045.500	ASSISTENZA FARMACEUTICA AGLI INDIGENTI	0,00	3.306,47	3.306,47
	11045.920	CONTRIBUTI PER SERVIZIO IDRICO UTENZE PARTICOLARI	0,00	2.000,00	2.000,00
1100405		TRASFERIMENTI	703,92	16.683,87	17.387,79
	11047	QUOTA I.R.A.P. A CARICO DEL COMUNE - SOCIALE	0,00	1.281,34	1.281,34
1100407		IMPOSTE E TASSE	0,00	1.281,34	1.281,34
		SERVIZIO 4 - ASSISTENZA, BENEFICIENZA PUBBLICA E SERVIZI DIVERSI ALLA PERSONA	703,92	171.998,43	172.702,35
Servizio 5 - Servizio necroscopico e cimiteriale					
	11050.200	ONERI PREVIDENZIALI, ASSISTENZIALI ED ASSICURATIVI A CARICO DELL'ENTE - CIMITERI	0,00	782,95	782,95
1100501		PERSONALE	0,00	782,95	782,95
	11052.200	SPESA PER MANUTENZIONE CIMITERI - ACQUISTO DI BENI	0,00	775,95	775,95
1100502		ACQUISTO DI BENI DI CONSUMO E/O DI MATERIE PRIME	0,00	775,95	775,95
	11053.300	MANUTENZIONE ORDINARIA DEI CIMITERI	0,00	1.994,75	1.994,75
	11053.350	SPESA PER ESUMAZIONI ED ESTUMULAZIONI	0,00	2.415,60	2.415,60
	11053.500	SPESA ENERGIA ELETTRICA SERVIZIO CIMITERIALE	0,00	954,03	954,03
	11053.710	SPESA MANUTENZIONE MEZZI E BENI MOBILI DEL SERVIZIO CIMITERIALE	0,00	861,77	861,77
1100503		PRESTAZIONE DI SERVIZI	0,00	6.226,15	6.226,15
	11057	QUOTA I.R.A.P. A CARICO DEL COMUNE - CIMITERI	0,00	163,38	163,38
1100507		IMPOSTE E TASSE	0,00	163,38	163,38
		SERVIZIO 5 - SERVIZIO NECROSCOPICO E CIMITERIALE	0,00	7.948,43	7.948,43
		FUNZIONE 10 - FUNZIONI NEL SETTORE SOCIALE	703,92	222.717,96	223.421,88
FUNZIONE 11 - FUNZIONI NEL CAMPO DELLO SVILUPPO ECONOMICO					
Servizio 2 - Fiere, mercati e servizi connessi					
	11123.200	MANUTENZIONE WC AUTOMATIZZATI PIAZZA MERCATO	0,00	1.078,48	1.078,48
1110203		PRESTAZIONE DI SERVIZI	0,00	1.078,48	1.078,48
		SERVIZIO 2 - FIERE, MERCATI E SERVIZI CONNESSI	0,00	1.078,48	1.078,48
Servizio 5 - Servizi relativi al Commercio					
	11150.200	ONERI PREVIDENZIALI, ASSISTENZIALI E ASSICURATIVI A CARICO DELL'ENTE - COMMERCIO	0,00	1.991,46	1.991,46

Conto del bilancio 2015 - Comune di Toscolano-Maderno - Allegato n. 35 Elenco dei residui attivi e passivi distinti per anno di provenienza

Codice	Cap./Art.	Descrizione	dal 2014 e prec.	dal 2015	Totale residui
1110501	PERSONALE		0,00	1.991,46	1.991,46
11157	QUOTA I.R.A.P. A CARICO DEL COMUNE - COMMERCIO		0,00	1.050,31	1.050,31
1110507	IMPOSTE E TASSE		0,00	1.050,31	1.050,31
SERVIZIO 5 - SERVIZI RELATIVI AL COMMERCIO			0,00	3.041,77	3.041,77
<i>Servizio 7 - Servizi relativi all'Agricoltura</i>					
11171	CONTRIBUTI VARI AD AGRICOLTORI PER SOSTEGNO ATTIVITA'		0,00	170,00	170,00
1110705	TRASFERIMENTI		0,00	170,00	170,00
SERVIZIO 7 - SERVIZI RELATIVI ALL'AGRICOLTURA			0,00	170,00	170,00
FUNZIONE 11 - FUNZIONI NEL CAMPO DELLO SVILUPPO ECONOMICO			0,00	4.290,25	4.290,25
TITOLO 1 - SPESE CORRENTI			97.041,60	2.591.046,14	2.688.087,74
TITOLO 2 - SPESE IN CONTO CAPITALE					
FUNZIONE 1 - FUNZIONI GENERALI DI AMMINISTRAZIONE, DI GESTIONE E DI CONTROLLO					
<i>Servizio 8 - Altri Servizi generali</i>					
20181.110	FONDO ACCORDI BONARI PER AREE E TERRENI		0,00	2.600,00	2.600,00
2010801	ACQUISIZIONE DI BENI IMMOBILI		0,00	2.600,00	2.600,00
20185.100	ACQUISTO PROGRAMMI ED ATTREZZATURE PER IL C.E.D.		1.092,00	44.018,90	45.110,90
2010805	ACQUISIZIONE DI BENI MOBILI, MACCHINE ED ATTREZZATURE TECNICO-SCIENTIFICHE		1.092,00	44.018,90	45.110,90
SERVIZIO 8 - ALTRI SERVIZI GENERALI			1.092,00	46.618,90	47.710,90
FUNZIONE 1 - FUNZIONI GENERALI DI AMMINISTRAZIONE, DI GESTIONE E DI CONTROLLO			1.092,00	46.618,90	47.710,90
FUNZIONE 5 - FUNZIONI RELATIVE ALLA CULTURA E AI BENI CULTURALI					
<i>Servizio 1 - Biblioteche, Musei e Pinacoteche</i>					
20511.200	MANUTENZIONE STRAORDINARIA EDIFICIO MUSEO DELLA CARTA		0,00	5.343,60	5.343,60
2050101	ACQUISIZIONE DI BENI IMMOBILI		0,00	5.343,60	5.343,60
SERVIZIO 1 - BIBLIOTECHE, MUSEI E PINACOTECHE			0,00	5.343,60	5.343,60
FUNZIONE 5 - FUNZIONI RELATIVE ALLA CULTURA E AI BENI CULTURALI			0,00	5.343,60	5.343,60

Codice	Cap./Art.	Descrizione	dal 2014 e prec.	dal 2015	Totale residui
FUNZIONE 8 - FUNZIONI NEL CAMPO DELLA VIABILITÀ E DEI TRASPORTI					
<i>Servizio 1 - Viabilità, circolazione stradale e servizi connessi</i>					
20811.400		MANUTENZIONE STRAORDINARIA CENTRO STORICO MADERNO	0,00	3.982,08	3.982,08
20811.550		INTERVENTI STRAORDINARI PER LA SISTEMAZIONE DI VIE E PIAZZE - ARREDO URBANO	0,00	2.592,50	2.592,50
2080101		ACQUISIZIONE DI BENI IMMOBILI	0,00	6.574,58	6.574,58
SERVIZIO 1 - VIABILITÀ, CIRCOLAZIONE STRADALE E SERVIZI CONNESSI			0,00	6.574,58	6.574,58
FUNZIONE 8 - FUNZIONI NEL CAMPO DELLA VIABILITÀ E DEI TRASPORTI			0,00	6.574,58	6.574,58
FUNZIONE 9 - FUNZIONI RIGUARDANTI LA GESTIONE DEL TERRITORIO E DELL'AMBIENTE					
<i>Servizio 1 - Urbanistica e gestione del Territorio</i>					
20916.100		INCARICHI PROFESSIONALI ESTERNI - PROGETTAZIONI - PIANO REGOLATORE	0,00	649,96	649,96
2090106		INCARICHI PROFESSIONALI ESTERNI	0,00	649,96	649,96
SERVIZIO 1 - URBANISTICA E GESTIONE DEL TERRITORIO			0,00	649,96	649,96
<i>Servizio 6 - Parchi e servizi per la tutela ambientale del verde, altri servizi relativi al Territorio e all'Ambiente</i>					
20961.100		MANUTENZIONE STRAORDINARIA ALVEI, FIUMI, TORRENTI E SISTEMA IDROGEOLOGICO	0,00	26.715,56	26.715,56
2090601		ACQUISIZIONE DI BENI IMMOBILI	0,00	26.715,56	26.715,56
SERVIZIO 6 - PARCHI E SERVIZI PER LA TUTELA AMBIENTALE DEL VERDE, ALTRI SERVIZI RELATIVI AL TERRITORIO E ALL'AMBIENTE			0,00	26.715,56	26.715,56
FUNZIONE 9 - FUNZIONI RIGUARDANTI LA GESTIONE DEL TERRITORIO E DELL'AMBIENTE			0,00	27.365,52	27.365,52
TITOLO 2 - SPESE IN CONTO CAPITALE			1.092,00	85.902,60	86.994,60
TITOLO 4 - SPESE PER SERVIZI PER CONTO TERZI					
40001		RITENUTE PREVIDENZIALI ED ASSISTENZIALI AL PERSONALE	0,00	19.075,19	19.075,19
4000001		RITENUTE PREVIDENZIALI ED ASSISTENZIALI AL PERSONALE	0,00	19.075,19	19.075,19
40002		RITENUTE ERARIALI	0,00	32.786,65	32.786,65
4000002		RITENUTE ERARIALI	0,00	32.786,65	32.786,65
40003		ALTRE RITENUTE AL PERSONALE PER CONTO DI TERZI	0,00	930,05	930,05
4000003		ALTRE RITENUTE AL PERSONALE PER CONTO DI TERZI	0,00	930,05	930,05
40004		RESTITUZIONE DI DEPOSITI CAUZIONALI	28.628,50	18.764,87	47.393,37
4000004		DEPOSITI CAUZIONALI	28.628,50	18.764,87	47.393,37
40005		SPESE PER SERVIZI PER CONTO TERZI	22.723,85	98.804,88	121.528,73
40005.1		IVA ISTITUZIONALE - SPLIT PAYMENT	0,00	68.035,24	68.035,24

Conto del bilancio 2015 - Comune di Toscolano-Maderno - Allegato n. 35 Elenco dei residui attivi e passivi distinti per anno di provenienza

Codice	Cap./Art.	Descrizione	dal 2014 e prec.	dal 2015	Totale residui
4000005		RIMBORSO SPESE PER SERVIZI PER CONTO TERZI	22.723,85	166.840,12	189.563,97
4000007	40007	RESTITUZIONE DI DEPOSITI PER SPESE CONTRATTUALI	67,00	0,00	67,00
		DEPOSITO PER SPESE CONTRATTUALI	67,00	0,00	67,00
TITOLO 4 - SPESE PER SERVIZI PER CONTO TERZI			51.419,35	238.396,88	289.816,23

TOTALE GENERALE SPESE			149.552,95	2.915.345,62	3.064.898,57
------------------------------	--	--	-------------------	---------------------	---------------------

Fonti di finanziamento dei residui degli investimenti e delle opere pubbliche da riportare

Intervento	Capitolo	Descrizione	Residui da residui da residui	Residui da competenza	Totale residui da riportare
2010501	20151.800	MANUTENZIONE STRAORDINARIA ED ALLARGAMENTO PASSERELLA BORNICO-MADERNO - FASI SECONDA E TERZA	0,00	0,00	0,00
		<i>Contributi da privati</i>	0,00	0,00	0,00
2010801	20181.110	FONDO ACCORDI BONARI PER AREE E TERRENI	0,00	2.600,00	2.600,00
		<i>Concessioni edilizie</i>	0,00	2.600,00	2.600,00
2010805	20185.100	ACQUISTO PROGRAMMI ED ATTREZZATURE PER IL C.E.D.	1.092,00	44.018,90	45.110,90
		<i>Concessioni edilizie</i>	1.092,00	44.018,90	45.110,90
2050101	20511.200	MANUTENZIONE STRAORDINARIA EDIFICIO MUSEO DELLA CARTA	0,00	5.343,60	5.343,60
		<i>Avanzo di amministrazione non vincolato</i>	0,00	5.343,60	5.343,60
2080101	20811.400	MANUTENZIONE STRAORDINARIA CENTRO STORICO MADERNO	0,00	3.982,08	3.982,08
		<i>Avanzo di amministrazione non vincolato</i>	0,00	3.982,08	3.982,08
2080101	20811.550	INTERVENTI STRAORDINARI PER LA SISTEMAZIONE DI VIE E PIAZZE - ARREDO URBANO	0,00	2.592,50	2.592,50
		<i>Concessioni edilizie</i>	0,00	2.592,50	2.592,50
2090106	20916.100	INCARICHI PROFESSIONALI ESTERNI - PROGETTAZIONI - PIANO REGOLATORE	0,00	649,96	649,96
		<i>Concessioni edilizie</i>	0,00	325,20	325,20
		<i>Concessioni edilizie</i>	0,00	324,76	324,76

Conto del bilancio 2015 - Comune di Toscolano-Maderno - Allegato n. 36 Vincoli da riportare sui residui

Fonti di finanziamento dei residui degli investimenti e delle opere pubbliche da riportare

Intervento	Capitolo	Descrizione	Residui da residui	Residui da competenza	Totale residui da riportare
2090601	20961.100	MANUTENZIONE STRAORDINARIA AL VEI, FIUMI, TORRENTI E SISTEMA IDROGEOLOGICO	0,00	26.715,56	26.715,56
<i>Contributi della Regione</i>			0,00	26.715,56	26.715,56

Conto del bilancio 2015 - Comune di Toscolano-Maderno - Allegato n. 36 Vincoli da riportare sui residui

Comune di Toscolano Maderno (BS)

QUADRO DI DESTINAZIONE DEI PROVENTI DELLA DEVOLUZIONE DEL 5X MILLE DELL'IRE A FAVORE DELLE ATTIVITA' SOCIALI DEL COMUNE DI RESIDENZA - ANNO 2015

ENTRATE		ACCERTAMENTI
RISORSA	CAPITOLO	COMPETENZA 2015
1010350	1010350	1.503,28
	TOTALI	1.503,28

SPESE		IMPEGNI
INTERVENTO	CAPITOLO	COMPETENZA 2015
1100403	11043610	1.503,28
	TOTALI	1.503,28

Allegato n. 37 - Quadro destinazione proventi devoluzione 5 per mille a favore di attività sociali del Comune di residenza

Funzioni delegate dalla regione

NULLA DA RILEVARE

NULLA DA RILEVARE

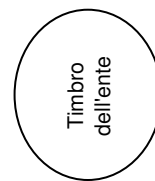
QUADRO RIASSUNTIVO DELLA GESTIONE DI COMPETENZA

RISCOSSIONI	(+)	10.882.077,98
PAGAMENTI	(-)	8.475.235,75
<i>Differenza ...</i>		<i>2.406.842,23</i>
RESIDUI ATTIVI	(+)	2.052.971,74
RESIDUI PASSIVI	(-)	2.915.345,62
<i>Differenza ...</i>		<i>-862.373,88</i>
AVANZO (+) O DISAVANZO (-)		1.544.468,35
Risultato di gestione		
- FONDI VINCOLATI		0,00
- FONDI PER FINANZIAMENTO SPESE IN CONTO CAPITALE		0,00
- FONDI DI AMMORTAMENTO		0,00
- FONDI NON VINCOLATI		1.544.468,35

QUADRO RIASSUNTIVO DELLA GESTIONE FINANZIARIA

GESTIONE														
	RESIDUI	COMPETENZA												
	TOTALE	TOTALE												
Fondo di cassa al 1° gennaio		2.150.626,63												
RISCOSSIONI	2.495.530,38	10.882.077,98												
PAGAMENTI	3.543.505,59	8.475.235,75												
FONDO DI CASSA AL 31 DICEMBRE		3.509.493,65												
PAGAMENTI per azioni esecutive non regolarizzate al 31 dicembre		0,00												
DIFFERENZA		3.509.493,65												
RESIDUI ATTIVI	442.682,54	2.052.971,74												
RESIDUI PASSIVI	149.552,95	2.915.345,62												
DIFFERENZA		-569.244,29												
Fondo pluriennale per spese di parte corrente		233.138,59												
Fondo pluriennale per spese in conto capitale		451.883,57												
		2.255.227,20												
AVANZO (+) O DISAVANZO (-)														
<table style="margin-left: auto; margin-right: auto;"> <tr> <td style="font-size: 3em; vertical-align: middle;">}</td> <td style="vertical-align: middle;"> * Fondi vincolati</td> <td style="text-align: right; vertical-align: middle;">1.430.346,20</td> </tr> <tr> <td></td> <td style="vertical-align: middle;"> * Fondi per finanziamento spese c/capitale</td> <td style="text-align: right; vertical-align: middle;">629.432,71</td> </tr> <tr> <td></td> <td style="vertical-align: middle;"> * Fondi di ammortamento</td> <td style="text-align: right; vertical-align: middle;">0,00</td> </tr> <tr> <td></td> <td style="vertical-align: middle;"> * Fondi non vincolati</td> <td style="text-align: right; vertical-align: middle;">195.448,29</td> </tr> </table>	}	* Fondi vincolati	1.430.346,20		* Fondi per finanziamento spese c/capitale	629.432,71		* Fondi di ammortamento	0,00		* Fondi non vincolati	195.448,29		
}	* Fondi vincolati	1.430.346,20												
	* Fondi per finanziamento spese c/capitale	629.432,71												
	* Fondi di ammortamento	0,00												
	* Fondi non vincolati	195.448,29												
<i>Risultato di amministrazione</i>														

Toscolano Maderno, li _____
 IL SEGRETARIO
Dott.ssa Edi Fabris



IL RESPONSABILE DEL SERVIZIO FINANZIARIO

Dott.ssa Nadia Venturini

IL RAPPRESENTANTE LEGALE

Maria Delia Castellini

QUADRO RIASSUNTIVO DELLA GESTIONE FINANZIARIA DI CASSA

	GESTIONE		TOTALE
	RESIDUI	COMPETENZA	
Fondo di cassa al 1° gennaio	_____	_____	2.150.626,63
RISCOSSIONI	2.495.530,38	10.882.077,98	13.377.608,36
PAGAMENTI	3.543.505,59	8.475.235,75	12.018.741,34
		Differenza.....	3.509.493,65
PAGAMENTI per azioni esecutive (-)			0,00
		FONDO DI CASSA AL 31 DICEMBRE	3.509.493,65

Concordanza con la Tesoreria centrale

Fondo di cassa al 31 dicembre 2015	€	3.509.493,65
	(-) €	
	(+) €	
Disponibilità presso la tesoreria centrale	€	3.509.493,65

Si dichiara che sono stati rispettati durante l'anno 2015 i limiti imposti dalla normativa sulla tesoreria unica.

Toscolano Maderno, lì _____

IL TESORIERE

Banca Popolare di Sondrio - Agenzia di Toscolano Maderno

Comune di Toscolano-Maderno

**CONTO DEL
PATRIMONIO**

Esercizio 2015

Modello n. 20
per province, comuni, unione di comuni e città metropolitane

Conto del patrimonio (Attivo)

Comune di Toscolano-Maderno

Rendiconto 2015

	Importi parziali	Consistenza iniziale	Variazioni da finanziario		Variazioni da altre cause		Consistenza finale
			+	-	+	-	
A) Immobilizzazioni							
<i>I) Immobilizzazioni immateriali</i>							
1) Costi pluriennali capitalizzati (relativo fondo di ammortamento in detrazione)	2.381.269,23 2.364.774,42	16.494,81	59.048,00		28.304,41	47.238,40 2.393.078,83	
Totale	2.381.269,23	16.494,81	59.048,00		28.304,41	47.238,40	
<i>II) Immobilizzazioni materiali</i>							
1) Beni demaniali (relativo fondo di ammortamento in detrazione)	24.438.072,99 3.233.820,49	21.204.252,50	1.125.865,39		511.278,77	21.818.839,12 3.745.099,26	
2) Terreni (patrimonio indisponibile)			1.095,68			1.095,68	
3) Terreni (patrimonio disponibile)	537.058,76	537.058,76		47.437,33		537.058,76	
4) Fabbricati (patrimonio indisponibile) (relativo fondo di ammortamento in detrazione)	13.781.783,27 4.286.031,96	9.495.751,31				9.082.297,81 4.699.485,46	
5) Fabbricati (patrimonio disponibile) (relativo fondo di ammortamento in detrazione)	3.001.932,44 1.133.430,23	1.868.502,21	25.577,72			1.803.254,63 1.224.255,53	
6) Macchinari, attrezzature e impianti (relativo fondo di ammortamento in detrazione)	297.328,93 275.562,27	21.766,66	14.670,85			27.411,82 256.969,21	
7) Attrezzature e sistemi informatici (relativo fondo di ammortamento in detrazione)	238.025,97 203.117,09	34.908,88	42.692,21			54.105,27 301.485,18	
8) Automezzi e motomezzi (relativo fondo di ammortamento in detrazione)	201.890,20 197.930,20	3.960,00		38.308,00		34.477,20 205.721,00	
9) Mobili e macchine d'ufficio (relativo fondo di ammortamento in detrazione)	426.873,61 392.499,98	34.373,63				24.948,80 342.079,03	
10) Universalità di beni (patrimonio indisponibile) (relativo fondo di ammortamento in detrazione)							
11) Universalità di beni (patrimonio disponibile) (relativo fondo di ammortamento in detrazione)							
12) Diritti reali su beni di terzi							
13) Immobilizzazioni in corso							
Totale	42.922.966,17	33.200.573,95	1.209.901,85	47.437,33	160.617,60	33.383.489,09	
<i>III) Immobilizzazioni finanziarie</i>							
1) Partecipazioni in:							
a) imprese controllate		496.844,72				496.844,72	
b) imprese collegate		8.857,00				8.857,00	
c) altre imprese		487.987,72				487.987,72	
2) Crediti verso:							
a) imprese controllate							
b) imprese collegate							
c) altre imprese		113,72				113,72	
3) Titoli (investimenti a medio e lungo termine)							
4) Crediti di dubbia esigibilità (detrato il fondo svalutazione crediti)							
5) Crediti per depositi cauzionali		2.298,07				2.298,07	
Totale	45.304.235,40	499.256,51	1.268.949,85	47.437,33	160.617,60	499.256,51	
Totale immobilizzazioni	45.304.235,40	33.716.325,27	1.268.949,85	47.437,33	160.617,60	33.929.984,00	

Conto del patrimonio (Attivo)

Comune di Toscolano-Maderno

Rendiconto 2015

	Importi parziali	Consistenza iniziale	Variazioni da c/finanziario		Variazioni da altre cause		Consistenza finale
			+	-	+	-	
B) Attivo circolante							
<i>l) Rimanenze</i>							
Totale							
<i>ll) Crediti</i>							
1) Verso contribuenti		1.474.138,19	1.821.586,03	1.340.095,50			1.955.628,72
2) Verso enti del sett. pubblico allargato		872.925,82	68.547,63	851.977,57			89.495,88
a) Stato							
- corrente							
- capitale		951,61		951,61			
b) Regione		211.642,41		211.642,41			
- capitale		475.331,80	68.547,63	454.383,55			89.495,88
- corrente		185.000,00		185.000,00			
c) Altri		730.429,06	162.837,08	442.737,46			450.528,68
3) Verso debitori diversi		214.093,80	45.141,72	202.300,88			56.934,64
a) verso utenti di servizi pubblici		26.245,38	16.321,41	16.098,11			26.468,68
b) verso utenti di beni patrimoniali		70.820,21	89.258,79	62.418,81			97.660,19
c) verso altri							
- corrente							
- capitale							
d) da alienazioni patrimoniali							
e) per somme corrisposte c/terzi		419.269,67	12.115,16	161.919,66			269.465,17
4) Crediti per IVA		65.941,00	1,00	65.941,00			1,00
5) Per depositi		34.098,00		34.098,00			
a) banche							
b) Cassa Depositi e Prestiti		34.098,00		34.098,00			
Totale		3.177.532,07	2.052.971,74	2.734.849,53			2.495.654,28
III) Attività finanziarie che non costituiscono immobilizzi							
1) Titoli							
Totale							
IV) Disponibilità liquide							
1) Fondo di cassa		2.150.626,63	13.377.608,36	12.018.741,34			3.509.493,65
2) Depositi bancari							
Totale		2.150.626,63	13.377.608,36	12.018.741,34			3.509.493,65
Totale attivo circolante		5.328.158,70	15.430.580,10	14.753.590,87			6.005.147,93
C) Ratei e risconti							
<i>l) Ratei attivi</i>							
<i>ll) Risconti attivi</i>							
Totale ratei e risconti							
Totale dell'attivo (A + B + C)	45.304.235,40	39.044.483,97	16.699.529,95	14.801.028,20	160.617,60	1.168.471,39	39.935.131,93
CONTI D'ORDINE							
D) Opere da realizzare		349.132,01	41.233,74	295.551,74		53.580,27	41.233,74
E) Beni conferiti in aziende speciali							
F) Beni di terzi							
Totale conti d'ordine		349.132,01	41.233,74	295.551,74		53.580,27	41.233,74

Conto del patrimonio (Passivo)

Comune di Toscolano-Maderno

Rendiconto 2015

	Importi parziali	Consistenza iniziale	Variazioni da c/finanziario		Variazioni da altre cause		Consistenza finale
			+	-	+	-	
A) Patrimonio Netto							
I) Netto patrimoniale		347.499,19	2.878.007,50	2.443.552,69	1.229.404,26		2.011.358,26
II) Netto da beni demaniali		21.204.252,50	1.125.865,39			511.278,77	21.818.839,12
Totale patrimonio netto		21.551.751,69	4.003.872,89	2.443.552,69	1.229.404,26	511.278,77	23.830.197,38
B) Conferimenti							
I) Conferimenti da trasferimenti in c/capitale		4.976.148,69	70.042,00	17.250,00		150.868,22	4.878.072,47
II) Conferimenti da concessioni ad edificare		1.978.967,42	315.848,33	175.150,00		63.589,97	2.056.075,78
Totale conferimenti		6.955.116,11	385.890,33	192.400,00		214.458,19	6.934.148,25
C) Debiti							
I) Debiti di finanziamento		6.841.270,91		648.388,58			6.192.882,33
1) per finanziamenti a breve termine							
2) per mutui e prestiti		6.841.270,91		648.388,58			6.192.882,33
3) per prestiti obbligazionari							
4) per debiti pluriennali							
II) Debiti di funzionamento		3.463.238,83	2.591.046,14	3.366.197,23			2.688.087,74
III) Debiti per IVA							
IV) Debiti per anticipazioni di cassa							
V) Debiti per somme anticipate da terzi		233.106,43	238.396,88	181.687,08			289.816,23
VI) Debiti verso:							
1) imprese controllate							
2) imprese collegate							
3) altri (aziende speciali, consorzi, istituzioni)							
VII) Altri debiti							
Totale debiti		10.537.616,17	2.829.443,02	4.196.272,89			9.170.786,30
D) Ratei e risconti							
I) Ratei passivi							
II) Risconti passivi							
Totale ratei e risconti							
Totale del passivo (A+B+C+D)		39.044.483,97	7.219.206,24	6.832.225,58	1.229.404,26	725.736,96	39.935.131,93
CONTI D'ORDINE							
E) Impegni opere da realizzare							
F) Conferimenti in aziende speciali		349.132,01	41.233,74	295.551,74		53.580,27	41.233,74
G) Beni di terzi							
Totale conti d'ordine		349.132,01	41.233,74	295.551,74		53.580,27	41.233,74

Toscolano Maderno, li _____



Il Segretario

Dott.ssa Edil Fabris

Il legale rappresentante dell'ente

Maria Delia Castellini

Il responsabile del servizio finanziario

Dott.ssa Nadia Venturini

Comune di Toscolano-Maderno

CONTO ECONOMICO

Esercizio 2015

Modello n. 17
per province, comuni, unione di comuni e città metropolitane

CONTO ECONOMICO

	Importi parziali	Importi totali	Importi complessivi
A) PROVENTI DELLA GESTIONE			
1) Proventi tributari	8.659.400,33		
2) Proventi da trasferimenti	473.466,65		
3) Proventi da servizi pubblici	1.614.990,48		
4) Proventi da gestione patrimoniale	315.518,73		
5) Proventi diversi	415.850,68		
6) Proventi da concessioni di edificare			
7) Incrementi di immobilizzazioni per lavori interni			
8) Variazioni nelle rimanenze di prodotti in corso di lavorazione, etc (+/-)			
Totale proventi della gestione (A)	11.479.226,87		
B) COSTI DELLA GESTIONE			
9) Personale	1.742.457,70		
10) Acquisto di materie prime e/o beni di consumo	162.121,96		
11) Variazioni nelle rimanenze di materie prime e/o beni di consumo			
12) Prestazioni di servizi	4.296.832,12		
13) Godimento beni di terzi	81.636,70		
14) Trasferimenti	1.955.039,34		
15) Imposte e tasse	210.060,05		
16) Quote di ammortamento d'esercizio	952.442,22		
Totale costi di gestione (B)	9.400.590,09		
			2.078.636,78
C) PROVENTI E ONERI DA AZIENDE SPECIALI E PARTECIPATE			
17) Utili			
18) Interessi su capitale di dotazione			
19) Trasferimenti ad aziende speciali e partecipate			
Totale (C) (17+18+19)			
			2.078.636,78
D) PROVENTI ED ONERI FINANZIARI			
20) Interessi attivi	877,51		
21) Interessi passivi	136.119,39		
* su mutui e prestiti			
* su obbligazioni			
* su anticipazioni			
* per altre cause			
Totale (D) (20-21)		-135.241,88	
E) PROVENTI ED ONERI STRAORDINARI			
<i>Proventi</i>			
22) Insussistenze del passivo	451.375,37		
23) Sopravvenienze attive	160.617,60		
24) Plusvalenze patrimoniali			
Totale Proventi (e. 1) (22+23+24)		611.992,97	
<i>Oneri</i>			
25) Insussistenze dell'attivo	187.971,15		
26) Minusvalenze patrimoniali	1.570,98		
27) Accantonamento per svalutazione crediti			
28) Oneri straordinari	87.400,05		
Totale oneri (e. 2) (25+26+27+28)		276.942,18	
Totale (E) (e. 1 - e. 2)		335.050,79	
			2.278.445,69
RISULTATO ECONOMICO DELL'ESERCIZIO (A-B+/-C+/-D+/-E)			

Toscolano Maderno, li _____

Il Segretario

Dott.ssa Edi Fabris

Il legale rappresentante dell'ente

Maria Delia Castellini

Il responsabile del servizio finanziario

Dott.ssa Nadia Venturini

Comune di Toscolano-Maderno

**PROSPETTO DI
CONCILIAZIONE**

Esercizio 2015

Modello n. 18
per province, comuni, unioni di comuni e città metropolitane

Prospetto di conciliazione (Entrate)

	Accertamenti finanziari di competenza (1E)	Risconti passivi		Ratei attivi		Altre rettifiche del risultato finanziario (6E)	Al conto economico		Note	Al conto del patrimonio	
		Iniziali (+) (2E)	Finali (-) (3E)	Iniziali (-) (4E)	Finali (+) (5E)		Rif. C.E. (1E+2E-3E-4E+5E-6E)	(7E)		Rif.C.P. attivo	Rif. C.P. passivo
Titolo I Entrate tributarie											
1) Imposte (Tit. I - cat. 1)	5.887.857,53						A1	5.887.857,53			
2) Tasse (Tit. I - cat. 2)	1.846.018,74						A1	1.846.018,74			
3) Tributi speciali (Tit. I - cat. 3)	925.524,06						A1	925.524,06			
Totale entrate tributarie	8.659.400,33							8.659.400,33		C1	D II
Titolo II Entrate da trasferimenti											
1) Da Stato (Tit. II - cat. 1)	72.412,36						A2	72.412,36			
2) Da Regione (Tit. II - cat. 2)	140.245,34						A2	140.245,34			
3) Da Regione per funzioni delegate (Tit. II - cat. 3)							A2				
4) Da Org. Comunitari e internazionali (Tit. II - cat. 4)							A2				
5) Da altri Enti del settore pubblico (Tit. II - cat. 5)	260.808,95						A2	260.808,95			
Totale entrate da trasferimenti	473.466,65							473.466,65		C1	D II
Titolo III Entrate extratributarie											
1) Proventi servizi pubblici (Tit. III - cat. 1)	1.614.990,48						A3	1.614.990,48			
2) Proventi gestione patrimoniale (Tit. III - cat. 2)	315.518,73						A4	315.518,73			
3) Proventi finanziari (Tit. III - cat. 3)	877,51						D20	877,51			
* Interessi su depositi, crediti ecc.											
* Interessi su capitale conferito ad aziende speciali e partecipate							C18				
4) Proventi per utili da aziende speciali e partecipate dividendi di società (Tit. III - cat. 4)							C17				
5) Proventi diversi (Tit. III - cat. 5)	415.850,68						A5	415.850,68			
Totale entrate extratributarie	2.347.237,40							2.347.237,40		C1	D II
TOTALE ENTRATE CORRENTI	11.480.104,38							11.480.104,38		C1	D II
Titolo IV Entrate per alienazione di beni patrimoniali, trasferimento di capitali, riscossione di crediti											
1) Alienazioni di beni patrimoniali (Tit. IV - cat. 1)	47.437,33						E24		(nota 2)	A II	B I
2) Trasferimenti di capitale dello Stato (Tit. IV - cat. 2)							E26	1.570,98	(nota 2)		B I
3) Trasferimenti di capitale da Regione (Tit. IV - cat. 3)	37.013,00										B I
4) Trasferimenti di capitale da altri enti del settore pubblico (Tit. IV - cat. 4)											B I
5) Trasferimenti di capitale da altri soggetti (Tit. IV - cat. 5)	348.877,33						A6		(nota 5)		B II
6) Riscossione di crediti (Tit. IV - cat. 6)											B II

Prospetto di conciliazione (Entrate)

	Accertamenti finanziari di competenza		Riscotti passivi		Ratei attivi		Altre rettifiche del risultato finanziario	Al conto economico		Al conto del patrimonio	
	iniziali (+)	finali (-)	iniziali (-)	finali (+)	iniziali (-)	finali (+)		Rif. C.E.	(1E+2E-3E-4E+5E-6E)	Note	Rif.C.P. attivo
	(1E)	(2E)	(3E)	(4E)	(5E)	(6E)	(7E)				
Totale entrate per alienazioni di beni patrimoniali, trasf. di capitali, ecc.	433.327,66						-1.570,98				
TITOLO V Entrate da accensioni di prestiti											
1) Anticipazioni di cassa <i>(Tit. V - cat. 1)</i>											C IV
2) Finanziamenti a breve termine <i>(Tit. V - cat. 2)</i>											C I 1)
3) Assunzione di mutui e prestiti <i>(Tit. V - cat. 3)</i>											C I 2)
4) Emissione di prestiti obbligazionari <i>(Tit. V - cat. 4)</i>											C I 3)
Totale entrate da accensioni di prestiti											
TITOLO VI Servizi per conto terzi	1.021.617,68										BII 3E
TOTALE GENERALE DELL'ENTRATA	12.935.049,72								11.478.533,40		
* Insussistenza del passivo									451.375,37	(nota 7)	
* Sopravvenienze attive									160.617,60	(nota 8)	
* Incrementi di immobilizzazioni lavori interni (costi capitalizzati)										(nota 9)	A I 1)
* Variazioni nelle rimanenze di prodotti in corso di lavorazione, ecc.											B I

Note:

- Tra le altre rettifiche del risultato va considerata l' I.V.A. a debito, compresa negli accertamenti finanziari del Titolo III "Entrate extratributarie", per attività in regime d'impresa, l'ammontare dell' I.V.A. per fatture da emettere va riportato nel passivo del conto del patrimonio alla voce "Debiti per I.V.A." (CIII), costituendo un debito verso l'erario a fronte del credito accertato al lordo d' I.V.A.
- Quando viene realizzata una plusvalenza (ad esempio per un provento da alienazione maggiore del valore netto risultante dal conto del patrimonio). Il valore relativo è portato in aumento nel conto economico (E 24); quando viene realizzata una minusvalenza il valore relativo è portato in diminuzione nel conto economico (E 26).
- Quando viene alienato un bene il valore risultante dal conto del patrimonio va indicato in detrazione.
- Va indicato il totale dei trasferimenti di capitale da Stato, regioni, province, comuni, aziende speciali, partecipate ed altre.
- Proventi accertati per concessioni di edificare, per la quota finalizzata a spese correnti (sino al 30% del valore di 1E).
- Va indicata la somma rimasta da riscuotere da terzi in conto competenza finanziaria.
- Trattasi di minori debiti (minori residui passivi del conto del bilancio).
- Trattasi di maggiori crediti (maggiori residui attivi del conto del bilancio).
- I costi capitalizzati sono costituiti da quella parte di costi (sostenuti tra le spese "correnti" nel Titolo I), per la produzione. In economia, di valori da porre, dal punto di vista economico, a carico di più esercizi: esempi di costi capitalizzati sono costituiti da manutenzioni straordinarie effettuate dal personale dell'ente, dalla produzione diretta di software applicativo; a fine esercizio è necessario rilevare queste entità, contabilizzarle nell'attivo patrimoniale; con il sistema dell'ammortamento i costi stessi saranno imputati agli esercizi in cui le utilità prodotte verranno realizzate.

Prospetto di conciliazione (Spese)

	Impegni finanziari di competenza		Risconti attivi		Ratei passivi		Altre rettifiche del risultato finanziario		Al conto economico		Note		Al conto del patrimonio	
	(15)		(35)		(45)		(65)		(75)					
	Iniziali (+)	Finali (-)	Iniziali (-)	Finali (+)	Iniziali (-)	Finali (+)	(-)	(+)	Rif. C.E. (1S.+2S.-3S.-4S.+5S.-6S)		Rif. C.P. attivo	Rif. C.P. passivo		
Titolo I Spese correnti														
1) Personale		1.742.457,70							B 9	1.742.457,70				
2) Acquisti di beni di consumo e/o di materie prime		162.121,96							B 10	162.121,96				
3) Prestazioni di servizio		4.296.832,12							B 12	4.296.832,12				
4) Utilizzo di beni di terzi		81.636,70							B 13	81.636,70				
5) Trasferimenti		1.955.039,34							B 14	1.955.039,34				
<i>di cui:</i>														
* Stato									B 14					
* regione									B 14					
* province e città metropolitane									B 14					
* comuni ed unione di comuni									B 14					
* comunità montane									B 14					
* aziende speciali e partecipate									C 19					
* altri		1.955.039,34							B 14	1.955.039,34				
6) Interessi passivi ed oneri finanziari diversi		136.119,39							D 21	136.119,39				
7) Imposte e tasse		210.060,05							B 15	210.060,05				
8) Oneri straordinari della gestione corrente		87.400,05							E 28	87.400,05				
Totale spese correnti		8.671.667,31								8.671.667,31				
Titolo II Spese in conto capitale														
1) Acquisizione di beni immobili		901.269,62												
<i>di cui:</i>														
a) pagamenti eseguiti		860.035,88								860.035,88				
b) somme rimaste da pagare		41.233,74								41.233,74				
2) Espropri e servitù onerose														
<i>di cui:</i>														
a) pagamenti eseguiti														
b) somme rimaste da pagare														
3) Acquisto di beni specifici per realizzazioni in economia														
<i>di cui:</i>														
a) pagamenti eseguiti														
b) somme rimaste da pagare														
4) Utilizzo di beni di terzi per realizzazioni in economia														
<i>di cui:</i>														
a) pagamenti eseguiti														
b) somme rimaste da pagare														
5) Acquisizione di beni mobili, macchine ed attrezzature tecnico-scientifiche		49.990,80												
<i>di cui:</i>														
a) pagamenti eseguiti		5.971,90								5.971,90				
b) somme rimaste da pagare		44.018,90								44.018,90				

Prospetto di conciliazione (Spese)

	Impegni finanziari di competenza		Risconti attivi		Ratei passivi		Altre rettifiche del risultato finanziario		Al conto economico		Note	Al conto del patrimonio	
	Iniziali (+) (2S)	Finali (-) (3S)	Iniziali (-) (4S)	Finali (+) (5S)	(-) (6S)	Rif. C.E. (1S+2S-3S-4S+5S-6S)	(7S)	Rif. C.P. attivo	Rif. C.P. passivo				
6) Incarichi professionali esterni di cui:	44.095,38												
a) pagamenti eseguiti	43.445,42											43.445,42	
b) somme rimaste da pagare	649,96											649,96	649,96
7) Trasferimenti di capitale di cui:	87.650,00											87.650,00	
a) pagamenti eseguiti	87.650,00												
b) somme rimaste da pagare													
8) Partecipazioni azionarie di cui:													
a) pagamenti eseguiti													
b) somme rimaste da pagare													
9) Conferimenti di capitale di cui:													
a) pagamenti eseguiti													
b) somme rimaste da pagare													
10) Concessioni di crediti e anticipazioni di cui:													
a) pagamenti eseguiti													
b) somme rimaste da pagare													
Totale spese in conto capitale	1.083.005,80											1.083.005,80	85.902,60
di cui:													
a) pagamenti eseguiti	997.103,20												
b) somme rimaste da pagare	85.902,60												
Titolo III Rimborsamento di prestiti													
1) Rimborsamento di anticipazioni di cassa													
2) Rimborsamento di finanziamenti a breve termine													
3) Rimborsamento di quota capitale di mutui e prestiti	614.290,58												614.290,58
4) Rimborsamento di prestiti obbligazionari													
5) Rimborsamento di quote capitale di debiti pluriennali													
Totale rimborso di prestiti	614.290,58												
Totale rimborso di prestiti	614.290,58												
Totale rimborso di prestiti	1.021.617,68												
Totale rimborso di prestiti	1.021.617,68												
Totale Generale DELLA SPESA	11.390.581,37												
- Variazioni nelle rimanenze di materie prime e/o di beni di consumo													
- Quote di ammortamento dell'esercizio													
- Accantonamento per svalutazione crediti													
- Insussistenze dell'attivo													

Note:

Prospetto di conciliazione (Spese)

	Impegni finanziari di competenza (15)		Risconti attivi		Ratei passivi		Altre rettifiche del risultato finanziario		Al conto economico		Note		Al conto del patrimonio	
	Iniziali (+) (2S)	Finali (-) (3S)	Iniziali (-) (4S)	Finali (+) (5S)	Finali (-) (6S)	Finali (+) (7S)	Rif. C.E. (1S+2S-3S-4S+5S-6S)	Rif. C.P. attivo	Rif. C.P. passivo					
(1)														
(2)														
(3)														
(4)														
(5)														
(6)														
(7)														
(8)														

- (1) Tra le rettifiche del risultato finanziario va considerata l'IVA a credito, compresa negli impegni finanziari del Titolo I "Spese correnti", per attività in regime d'impresa; l'ammontare dell'IVA per fatture da ricevere, o registrate in sospensione d'IVA, va riportato nell'attivo del conto del patrimonio alla voce "Crediti per IVA" (B Il 4), costituendo un credito verso l'erario a fronte del debito accertato al lordo d'IVA per spese di funzionamento.
- (2) L'importo corrispondente ai pagamenti in conto competenza del Titolo II "Spese in conto capitale" va riferito in aumento alla specifica "IMMOBILIZZAZIONE" dell'attivo; analogamente va operato per i pagamenti in conto residui.
- (3) L'importo corrisponde alle somme rimaste da pagare in conto competenza del Titolo II "Spese in conto capitale", vale a dire che le somme da conservare nel conto finanziario della competenza, a residuo passivo, vanno nell'attivo riferite in aumento al conto d'ordine "Opere da realizzare" e nel passivo riferite in aumento al conto d'ordine "Impegni per opere da realizzare". I pagamenti disposti per spese del Titolo II "Spese in conto capitale", in conto residui esercizi precedenti, vanno riferiti in diminuzione nell'attivo e nel passivo ai suddetti conti d'ordine.
- (4) L'importo impegnato dell'intervento "concessioni di crediti ed anticipazioni" va riferito in aumento alla voce dell'Attivo All2 "Crediti verso partecipate", ove la concessione di crediti ed anticipazioni riguarda aziende speciali, controllate e collegate; va riferito in aumento alla voce B Il dell'Attivo "Crediti" negli altri casi.
- (5) Va indicata la somma rimasta da pagare a terzi in conto competenza finanziaria.
- (6) L'ammortamento dell'esercizio (7 S) va portato ad incremento del Fondo d'ammortamento e quindi in diminuzione del corrispondente valore dell'attivo (A).
- (7) L'importo accantonato per svalutazione crediti, che non può costituire impegno nel conto del bilancio, va riferito nel conto del patrimonio in diminuzione all'attivo alla voce "Immobilizzazioni finanziarie - crediti di dubbia esigibilità"; nel caso di accertata effettiva inesigibilità di importi dell'attivo del Conto del patrimonio "Immobilizzazioni - finanziarie - crediti di dubbia esigibilità" è possibile utilizzare l'accantonamento per "Fondo svalutazione crediti" con le modalità previste dal Regolamento di contabilità dell'ente.
- (8) Minori crediti (minori residui attivi del conto del bilancio).

Toscolano Maderno, li

Il Segretario
Dott.ssa Ecdi Fabris



Il legale rappresentante dell'ente
Maria Della Castellini

Il responsabile del servizio finanziario
Dott.ssa Nadia Venturini

VERIFICA PERIODICA DI CASSA			
ENTRATA - Periodo: 01/01/2015 - 31/12/2015			
	Descrizione	SIOPE	Importo Reversali
1	ENTRATE TRIBUTARIE		
1.01	IMPOSTE		
1.01.41	ICI(PER COMUNI)		
	ICI - IMU RISCOSSA ATTRAVERSO RUOLI	1101	77.903,86
	ICI - IMU RISCOSSA ATTRAVERSO ALTRE FORME	1102	3.386.917,90
	TASI RISCOSSA ATTRAVERSO RUOLI	1103	81,11
	TASI RISCOSSA ATTRAVERSO ALTRE FORME	1104	1.404.955,91
	TOTALE V.E. 41		4.869.858,78
1.01.42	ADDITIONALE IRPEF(PER COMUNI E PROVINCE)		
	ADDITIONALE IRPEF	1111	698.560,61
	TOTALE V.E. 42		698.560,61
1.01.44	ADDITIONALE SUL CONSUMO DI ENERGIA ELETTRICA(PER COMUNI E PROVINCE)		
	ADDITIONALE SUL CONSUMO DI ENERGIA ELETTRICA	1131	1.836,72
	TOTALE V.E. 44		1.836,72
1.01.59	ALTRE IMPOSTE		
	IMPOSTA DI SOGGIORNO	1175	250.875,20
	ALTRE IMPOSTE	1199	4.471,43
	TOTALE V.E. 59		255.346,63
1.02	TASSE		
	TOTALE CAT. 01		5.825.602,74

VERIFICA PERIODICA DI CASSA			
ENTRATA - Periodo: 01/01/2015 - 31/12/2015			
	Descrizione	SIOPE	Importo Reversali
1.02.61	TASSA SMALTIMENTO RIFIUTI SOLIDI URBANI TARI RISCOSSA MEDIANTE RUOLI TARI RISCOSSA ATTRAVERSO ALTRE FORME	1203 1204	1.625.249,20 410.971,99
	TOTALE V.E. 61		2.036.221,19
	TOTALE CAT. 02		2.036.221,19
1.03	TRIBUTI SPECIALI ED ALTRE ENTRATE TRIBUTARIE PROPRIE		
1.03.00	FONDO SPERIMENTALE STATALE DI RIEQUILIBRIO - FONDO DI SOLIDARIETA' COMUNALE ALTRI TRIBUTI SPECIALI ED ALTRE ENTRATE TRIBUTARIE PROPRIE	1303 1399	16.511,24 285.380,63
	TOTALE V.E. 00		301.891,87
	TOTALE CAT. 03		301.891,87
	TOTALE TIT. 1		8.163.715,80
2	ENTRATE DERIVANTI DA CONTRIBUTI E TRASFERIMENTI CORRENTI DELLO STATO, DELLA REGIONE E DI ALTRI ENTI		
2.01	CONTRIBUTI E TRASFERIMENTI CORRENTI DALLO STATO		
2.01.00	ALTRI TRASFERIMENTI CORRENTI DALLO STATO	2102	72.412,36
	TOTALE V.E. 00		72.412,36
	TOTALE CAT. 01		72.412,36
2.02	CONTRIBUTI E TRASFERIMENTI CORRENTI DALLA REGIONE		

VERIFICA PERIODICA DI CASSA			
ENTRATA - Periodo: 01/01/2015 - 31/12/2015			
	Descrizione	SIOPE	Importo Reversali
2.02.00	ALTRI TRASFERIMENTI CORRENTI DALLA REGIONE	2202	141.196,95
	TOTALE V.E. 00		141.196,95
	TOTALE CAT. 02		141.196,95
2.05	CONTRIBUTI E TRASFERIMENTI CORRENTI DA ALTRI ENTI DEL SETTORE PUBBLICO		
2.05.03	DA PROVINCE E CITTA' METROPOLITANE	2501	11.131,77
	TRASFERIMENTI CORRENTI DA PROVINCE		11.131,77
2.05.07	DA AZIENDE DI PUBBLICI SERVIZI		
	TRASFERIMENTI CORRENTI DA ALTRE IMPRESE DI PUBBLICI SERVIZI	2542	635.512,17
	TOTALE V.E. 07		635.512,17
	TOTALE CAT. 05		646.643,94
	TOTALE TIT. 2		860.253,25
3	ENTRATE EXTRATRIBUTARIE		
3.01	PROVENTI DI SERVIZI PUBBLICI		
3.01.00	DIRITTI DI SEGRETERIA E ROGITO	3101	24.310,48
	DIRITTI DI ISTRUTTORIA	3102	23.193,50

VERIFICA PERIODICA DI CASSA			
ENTRATA - Periodo: 01/01/2015 - 31/12/2015			
	Descrizione	SIOPE	Importo Reversali
	<i>continua 3.01.00</i>		
	PROVENTI DA CONVITTI, COLONIE, OSTELLI, STABILIMENTI TERMALI	3113	5.670,00
	PROVENTI DA IMPIANTI SPORTIVI	3116	1.916,50
	PROVENTI DA MENSE	3118	119.686,00
	PROVENTI DA TRASPORTI FUNEBRI, POMPE FUNEBRI, ILLUMINAZIONE VOTIVA	3124	128.061,51
	PROVENTI DA TRASPORTO SCOLASTICO	3126	7.340,20
	PROVENTI DALL'USO DI LOCALI ADIBITI STABILIMENTE ED ESCLUSIVAMENTE A RIUNIONI NON ISTITUZIONALI	3128	310,00
	PROVENTI DA PARCHEGGI CUSTODITI E PARCHIMETRI	3130	606.680,96
	PROVENTI DI SERVIZI PRODUTTIVI	3131	774.292,77
	SANZIONI AMMINISTRATIVE, AMMENDE, OBLAZIONI	3132	122.576,22
	ALTRI PROVENTI DEI SERVIZI PUBBLICI	3149	23.768,95
	TOTALE V.E. 00		1.837.807,09
	TOTALE CAT. 01		1.837.807,09
3.02	PROVENTI DEI BENI DELL'ENTE		
3.02.21	FITTI ATTIVI		
	FITTI ATTIVI DA FABBRICATI	3202	44.879,57
	TOTALE V.E. 21		44.879,57
3.02.22	CANONI PER CONCESSIONI SPAZI E AREE PUBBLICHE		
	CANONI PER CONCESSIONI SPAZI E AREE PUBBLICHE	3210	270.315,86
	TOTALE V.E. 22		270.315,86
3.02.29	ALTRI PROVENTI DEI BENI DELL'ENTE		
	ALTRI PROVENTI DA TERRENI E GIACIMENTI	3221	100,00
	TOTALE V.E. 29		100,00

VERIFICA PERIODICA DI CASSA			
ENTRATA - Periodo: 01/01/2015 - 31/12/2015			
	Descrizione	SIOPE	Importo Reversali
	<i>continua 3.02</i>		
3.03	INTERESSI SU ANTICIPAZIONI O CREDITI		315.295,43
3.03.01	DA CASSA DEPOSITI E PRESTITI	3301	1.415,27
	INTERESSI DA CASSA DEPOSITI E PRESTITI		1.415,27
3.03.19	DA ALTRI SOGGETTI	3322	237,41
	INTERESSI DA ALTRI SOGGETTI PER FINANZIAMENTI A MEDIO-LUNGO TERMINE		237,41
3.05	PROVENTI DIVERSI		1.652,68
3.05.21	CANONI	3502	188,00
	CANONI DA IMPRESE E DA SOGGETTI PRIVATI		188,00
3.05.29	ALTRI PROVENTI DIVERSI		63.270,47
	PROVENTI DIVERSI DA ENTI DEL SETTORE PUBBLICO	3512	9.400,00
	PROVENTI DIVERSI DA IMPRESE	3513	272.799,46
	RECUPERI VARI	3516	210,60
	PROVENTI DIVERSI DA FAMIGLIE	3518	345.680,53
	TOTALE CAT. 02		
	TOTALE V.E. 01		
	TOTALE V.E. 19		
	TOTALE CAT. 03		
	TOTALE V.E. 21		
	TOTALE V.E. 29		

VERIFICA PERIODICA DI CASSA			
ENTRATA - Periodo: 01/01/2015 - 31/12/2015			
	Descrizione	SIOPE	Importo Reversali
	<i>continua 3.05.29</i>		
	TOTALE CAT. 05		345.868,53
	TOTALE TIT. 3		2.500.623,73
4	ENTRATE DERIVANTI DA ALIENAZIONI, DA TRASFERIMENTI DI CAPITALE E DA RISCOSSIONI DI CREDITI		
4.01	ALIENAZIONE DI BENI PATRIMONIALI		
4.01.61	ALIENAZIONE DI BENI IMMOBILI ALIENAZIONE DI TERRENI E GIACIMENTI	4101	47.437,33
	TOTALE V.E. 61		47.437,33
4.03	TRASFERIMENTI DI CAPITALI DALLA REGIONE		47.437,33
4.03.00	ALTRI TRASFERIMENTI DI CAPITALE CON VINCOLO DI DESTINAZIONE	4303	231.405,41
	TOTALE V.E. 00		231.405,41
	TOTALE CAT. 03		231.405,41
4.04	TRASFERIMENTI DI CAPITALI DA ALTRI ENTI DEL SETTORE PUBBLICO		
4.04.03	DA PROVINCE E CITTA' METROPOLITANE TRASFERIMENTI DI CAPITALE DA PROVINCE	4401	150.000,00
4.04.05	DA COMUNITA' MONTANE		150.000,00
	TOTALE V.E. 03		150.000,00

VERIFICA PERIODICA DI CASSA			
ENTRATA - Periodo: 01/01/2015 - 31/12/2015			
	Descrizione	SIOPE	Importo Reversali
	<i>continua 4.04</i>		
	TRASFERIMENTI DI CAPITALE DA COMUNITA' MONTANE	4420	35.000,00
	TOTALE V.E. 05		35.000,00
	TOTALE CAT. 04		185.000,00
4.05	TRASFERIMENTI DI CAPITALI DA ALTRI SOGGETTI		
4.05.17	PROVENTI PER CONCESSIONI EDILIZIE ENTRATE DA PERMESSI DI COSTRUIRE	4501	318.877,33
	TOTALE V.E. 17		318.877,33
4.05.18	DA IMPRESE ALTRI TRASFERIMENTI DI CAPITALE DA IMPRESE	4502	30.000,00
	TOTALE V.E. 18		30.000,00
	TOTALE CAT. 05		348.877,33
	TOTALE TIT. 4		812.720,07
6	ENTRATE DA SERVIZI PER CONTO DI TERZI		
6.01			
6.01.22	RITENUTE PREVIDENZIALI E ASSISTENZIALI AL PERSONALE	6101	138.448,09
	TOTALE V.E. 22		138.448,09
	TOTALE CAT. 01		138.448,09

VERIFICA PERIODICA DI CASSA			
ENTRATA - Periodo: 01/01/2015 - 31/12/2015			
	Descrizione	SIOPE	Importo Reversali
6.02			
6.02.23	RITENUTE ERARIALI	6201	291.856,85
	TOTALE V.E. 23		291.856,85
6.03			
6.03.24	ALTRE RITENUTE AL PERSONALE PER CONTO DI TERZI	6301	12.897,82
	TOTALE V.E. 24		12.897,82
	TOTALE CAT. 03		12.897,82
6.04			
6.04.27	DEPOSITI CAUZIONALI	6401	28.764,87
	TOTALE V.E. 27		28.764,87
	TOTALE CAT. 04		28.764,87
6.05			
6.05.28	RIMBORSO SPESE PER SERVIZI PER CONTO DI TERZI	6501	559.528,01
	RIMBORSI SPESE ELETTORALI A CARICO DI ALTRE AMMINISTRAZIONI	6502	7.121,37

VERIFICA PERIODICA DI CASSA			
ENTRATA - Periodo: 01/01/2015 - 31/12/2015			
	Descrizione	SIOPE	Importo Reversali
	<i>continua 6.05.28</i>		
	TOTALE V.E. 28		566.649,38
	TOTALE CAT. 05		566.649,38
6.06			
6.06.29	RIMBORSO DI ANTICIPAZIONE DI FONDI PER IL SERVIZIO ECONOMATO	6601	1.000,00
	TOTALE V.E. 29		1.000,00
	TOTALE CAT. 06		1.000,00
6.07			
6.07.30	DEPOSITI PER SPESE CONTRATTUALI	6701	678,50
	TOTALE V.E. 30		678,50
	TOTALE CAT. 07		678,50
	TOTALE TIT. 6		1.040.295,51
	TOTALE GENERALE		13.377.608,36

VERIFICA PERIODICA DI CASSA
 SPESA - Periodo: 01/01/2015 - 31/12/2015

	Descrizione	SIOPE	Importo Mandati
1	SPESE CORRENTI		
1.01	PERSONALE		
1.01.20	RETRIBUZIONI		
	COMPETENZE FISSE PER IL PERSONALE A TEMPO INDETERMINATO	1101	1.166.866,46
	STRAORDINARIO PER IL PERSONALE TEMPO INDETERMINATO	1102	18.295,08
	ALTRE COMPETENZE ED INDENNITA' ACCESSORIE PER IL PERSONALE A TEMPO INDETERMINATO	1103	182.309,73
	TOTALE V.E. 20		1.367.471,27
1.01.21	CONTRIBUTI PREVIDENZIALI E ASSISTENZIALI A CARICO DELL'ENTE	1111	374.400,48
	CONTRIBUTI OBBLIGATORI PER IL PERSONALE		374.400,48
	TOTALE V.E. 21		374.400,48
	TOTALE INT. 01		1.741.871,75
1.02	ACQUISTO DI BENI DI CONSUMO E/O DI MATERIE PRIME		
1.02.00	CARTA, CANCELLERIA E STAMPATI	1201	27.149,39
	CARBURANTI, COMBUSTIBILI E LUBRIFICANTI	1202	22.529,21
	MATERIALE INFORMATICO	1203	5.668,27
	MATERIALE E STRUMENTI TECNICO-SPECIALISTICI	1204	1.118,82
	PUBBLICAZIONI, GIORNALI E RIVISTE	1205	4.210,90
	ACQUISTO DI BENI PER SPESE DI RAPPRESENTANZA	1207	880,91
	EQUIPAGGIAMENTI E VESTIARIO	1208	12.802,85
	ALTRI MATERIALI DI CONSUMO	1210	63.772,25

VERIFICA PERIODICA DI CASSA
SPESA - Periodo: 01/01/2015 - 31/12/2015

	Descrizione	SIOPE	Importo Mandati
	<i>continua 1.02.00</i>		
	MATERIALI E STRUMENTI PER MANUTENZIONE	1212	68.371,25
	TOTALE V.E. 00		206.503,85
	TOTALE INT. 02		206.503,85
1.03	PRESTAZIONI DI SERVIZI		
1.03.00	CONTRATTI DI SERVIZIO PER TRASPORTO	1302	42.175,29
	CONTRATTI DI SERVIZIO PER SMALTIMENTO RIFIUTI	1303	1.484,24
	CONTRATTI DI SERVIZIO PER RISCOSSIONE TRIBUTI	1304	104.015,10
	LAVORO INTERINALE	1305	32.957,18
	ALTRI CONTRATTI DI SERVIZIO	1306	1.979.962,88
	INCARICHI PROFESSIONALI	1307	103.744,73
	ORGANIZZAZIONE MANIFESTAZIONI E CONVEGNI	1308	47.699,70
	CORSI DI FORMAZIONE PER IL PROPRIO PERSONALE	1309	1.931,00
	MANUTENZIONE ORDINARIA E RIPARAZIONI DI IMMOBILI	1311	242.200,70
	MANUTENZIONE ORDINARIA E RIPARAZIONI DI AUTOMEZZI	1312	13.352,97
	ALTRE SPESE DI MANUTENZIONE ORDINARIA E RIPARAZIONI	1313	218.313,64
	SERVIZI AUSILIARI E SPESE DI PULIZIA	1314	85.892,28
	UTENZE E CANONI PER TELEFONIA E RETI DI TRASMISSIONE	1315	59.962,96
	UTENZE E CANONI PER ENERGIA ELETTRICA	1316	371.003,57
	UTENZE E CANONI PER RISCALDAMENTO	1318	213.572,58
	SPESE POSTALI	1322	19.248,00
	ASSICURAZIONI	1323	95.086,94
	SPESE PER GLI ORGANI ISTITUZIONALI DELL'ENTE - INDENNITA'	1325	75.949,56

VERIFICA PERIODICA DI CASSA

SPESA - Periodo: 01/01/2015 - 31/12/2015

	Descrizione	SIOPE	Importo Mandati
	<i>continua 1.03.00</i>		
	SPESA PER GLI ORGANI ISTITUZIONALI DELL'ENTE - RIMBORSI	1326	4.609,72
	BUONI PASTO E MENSA PER IL PERSONALE	1327	10.795,79
	ASSISTENZA INFORMATICA E MANUTENZIONE SOFTWARE	1329	40.408,25
	TRATTAMENTO DI MISSIONE E RIMBORSI SPESE VIAGGI	1330	50,30
	SPESE PER LITI (PATROCINIO LEGALE)	1331	53.510,81
	ALTRE SPESE PER SERVIZI	1332	114.590,79
	RETTE DI RICOVERO IN STRUTTURE PER ANZIANI/MINORI/HANDICAP ED ALTRI SERVIZI CONNESSI	1333	326.801,11
	MENSE SCOLASTICHE	1334	189.272,43
	SERVIZI SCOLASTICI	1335	113.413,99
	SPESE PER PUBBLICITA'	1337	2.101,00
	TOTALE V.E. 00		4.564.107,51
	TOTALE INT. 03		4.564.107,51
1.04	UTILIZZO DI BENI DI TERZI		
1.04.00	NOLEGGI	1401	3.037,80
	LOCAZIONI	1402	4.000,00
	LICENZE SOFTWARE	1404	47.411,64
	ALTRI UTILIZZO DI BENI DI TERZI	1499	42.133,30
	TOTALE V.E. 00		96.582,74
	TOTALE INT. 04		96.582,74
1.05	TRASFERIMENTI		

VERIFICA PERIODICA DI CASSA

SPESA - Periodo: 01/01/2015 - 31/12/2015

		Descrizione	SIOPE	Importo Mandati
1.05.04	A COMUNI E AD UNIONI DI COMUNI TRASFERIMENTI CORRENTI A COMUNI		1521	818,51
		TOTALE V.E. 04		818,51
1.05.05	A COMUNITA' MONTANE TRASFERIMENTI CORRENTI A COMUNITA' MONTANE		1531	56.843,06
		TOTALE V.E. 05		56.843,06
1.05.06	AD AZIENDE SANITARIE ED OSPEDALIERE TRASFERIMENTI CORRENTI AD AZIENDE SANITARIE		1541	2.111,75
		TOTALE V.E. 06		2.111,75
1.05.15	AD ALTRI ENTI DEL SETTORE PUBBLICO TRASFERIMENTI CORRENTI A ALTRI ENTI DEL SETTORE PUBBLICO		1569	1.322.394,69
		TOTALE V.E. 15		1.322.394,69
1.05.18	A IMPRESE TRASFERIMENTI CORRENTI A IMPRESE PRIVATE		1572	10.000,00
		TOTALE V.E. 18		10.000,00
1.05.19	AD ALTRI SOGGETTI TRASFERIMENTI CORRENTI A FAMIGLIE TRASFERIMENTI CORRENTI A ISTITUZIONI SOCIALI PRIVATE TRASFERIMENTI CORRENTI AD ALTRI		1581 1582 1583	237.404,17 24.814,47 298.655,71
		TOTALE V.E. 19		560.874,35
		TOTALE INT. 05		1.953.042,36

VERIFICA PERIODICA DI CASSA
 SPESA - Periodo: 01/01/2015 - 31/12/2015

	Descrizione	SIOPE	Importo Mandati
	<i>continua 1.05.19</i>		
1.06	INTERESSI PASSIVI E ONERI FINANZIARI DIVERSI		
1.06.01	A CASSA DEPOSITI E PRESTITI		
	INTERESSI PASSIVI A CASSA DEPOSITI E PRESTITI - GESTIONE CDP SPA	1602	65.145,80
	TOTALE V.E. 01		65.145,80
1.06.19	AD ALTRI SOGGETTI		
	INTERESSI PASSIVI AD ALTRI SOGGETTI PER FINANZIAMENTI A MEDIO-LUNGO	1622	70.973,59
	INTERESSI PASSIVI AD ALTRI SOGGETTI PER ANTICIPAZIONI	1623	3.386,56
	TOTALE V.E. 19		74.360,15
	TOTALE INT. 06		139.505,95
1.07	IMPOSTE E TASSE		
1.07.21	IRAP		
	IRAP	1701	118.610,34
	TOTALE V.E. 21		118.610,34
1.07.29	ALTRE IMPOSTE		
	I.V.A.	1713	43.163,40
	ALTRI TRIBUTI	1716	6.368,55
	TOTALE V.E. 29		49.531,95
	TOTALE INT. 07		168.142,29
1.08	ONERI STRAORDINARI DELLA GESTIONE CORRENTE		

VERIFICA PERIODICA DI CASSA			
SPESA - Periodo: 01/01/2015 - 31/12/2015			
	Descrizione	SIOPE	Importo Mandati
1.08.00	ALTRI ONERI STRAORDINARI DELLA GESTIONE CORRENTE ONERI DA SENTENZE SFAVOREVOLI (ESCLUSA OBBLIGAZIONE PRINCIPALE)	1802 1804	44.986,60 122.453,65
	TOTALE V.E. 00		167.440,25
	TOTALE INT. 08		167.440,25
	TOTALE TIT. 1		9.037.196,70
2	SPESE IN CONTO CAPITALE		
2.01	ACQUISIZIONE DI BENI IMMOBILI		
2.01.00	VIE DI COMUNICAZIONE ED INFRASTRUTTURE CONNESSE FABBRICATI CIVILI AD USO ABITATIVO, COMMERCIALE E ISTITUZIONALE BENI DI VALORE CULTURALE, STORICO, ARCHEOLOGICO ED ARTISTICO ALTRI BENI IMMOBILI	2102 2109 2113 2116	248.293,22 620,00 40.699,50 865.974,90
	TOTALE V.E. 00		1.155.587,62
	TOTALE INT. 01		1.155.587,62
2.05	ACQUISIZIONE DI BENI MOBILI, MACCHINE ED ATTREZZATURE TECNICO-SCIENTIFICHE		
2.05.62	ACQUISIZIONE DI BENI MOBILI, MACCHINE E ATTREZZATURE TECNICO-SCIENTIFICHE MOBILI, MACCHINARI E ATTREZZATURE MOBILI E ARREDI PER ALLOGGI E PERTINENZE	2502 2503	44.564,72 3.294,00

VERIFICA PERIODICA DI CASSA

SPESA - Periodo: 01/01/2015 - 31/12/2015

	Descrizione	SIOPE	Importo Mandati
	<i>continua 2.05.62</i>		
	HARDWARE	2506	399,87
	ACQUISIZIONE O REALIZZAZIONE SOFTWARE	2507	5.755,68
	ALTRI BENI MATERIALI	2511	299,96
	TOTALE V.E. 62		54.314,23
	TOTALE INT. 05		54.314,23
2.06	INCARICHI PROFESSIONALI ESTERNI		
2.06.00	INCARICHI PROFESSIONALI ESTERNI	2601	59.048,00
	TOTALE V.E. 00		59.048,00
	TOTALE INT. 06		59.048,00
2.07	TRASFERIMENTI DI CAPITALE		
2.07.15	AD ALTRI ENTI DEL SETTORE PUBBLICO		
	TRASFERIMENTI IN CONTO CAPITALE A ALTRI ENTI DEL SETTORE PUBBLICO	2769	97.500,00
	TOTALE V.E. 15		97.500,00
2.07.19	AD ALTRI SOGGETTI		
	TRASFERIMENTI IN CONTO CAPITALE A FAMIGLIE	2791	70.000,00
	TRASFERIMENTI CORRENTI AD ALTRI	2799	7.650,00
	TOTALE V.E. 19		77.650,00
	TOTALE INT. 07		175.150,00

VERIFICA PERIODICA DI CASSA

SPESA - Periodo: 01/01/2015 - 31/12/2015

	Descrizione	SIOPE	Importo Mandati
	<i>continua 2.07.19</i>		
	TOTALE TIT. 2		1.444.099,85
3	SPESE PER RIMBORSO DI PRESTITI		
3.03	RIMBORSO DI QUOTA CAPITALE DI MUTUI E PRESTITI		
3.03.01	A CASSA DEPOSITI E PRESTITI RIMBORSO MUTUI A CASSA DEPOSITI E PRESTITI - GESTIONE CDP SPA	3302	209.250,42
	TOTALE V.E. 01		209.250,42
3.03.15	AD ALTRI ENTI DEL SETTORE PUBBLICO RIMBORSO MUTUI E PRESTITI AD ENTI DEL SETTORE PUBBLICO	3311	276.940,16
	TOTALE V.E. 15		276.940,16
3.03.19	AD ALTRI SOGGETTI RIMBORSO MUTUI E PRESTITI AD ALTRI - IN EURO	3324	128.100,00
	TOTALE V.E. 19		128.100,00
	TOTALE INT. 03		614.290,58
	TOTALE TIT. 3		614.290,58
4	SPESE PER SERVIZI PER CONTO DI TERZI		
4.01	RITENUTE PREVIDENZIALI E ASSISTENZIALI AL PERSONALE		
4.01.22	RITENUTE PREVIDENZIALI E ASSISTENZIALI AL PERSONALE	4101	137.976,19

VERIFICA PERIODICA DI CASSA
 SPESA - Periodo: 01/01/2015 - 31/12/2015

	Descrizione	SIOPE	Importo Mandati
	TOTALE V.E. 22		137.976,19
	TOTALE INT. 01		137.976,19
4.02	RITENUTE ERARIALI		
4.02.23	RITENUTE ERARIALI	4201	290.747,70
	TOTALE V.E. 23		290.747,70
	TOTALE INT. 02		290.747,70
4.03	ALTRE RITENUTE AL PERSONALE PER CONTO DI TERZI		
4.03.24	ALTRE RITENUTE AL PERSONALE PER CONTO DI TERZI	4301	12.018,17
	TOTALE V.E. 24		12.018,17
	TOTALE INT. 03		12.018,17
4.04	RESTITUZIONE DI DEPOSITI CAUZIONALI		
4.04.27	RESTITUZIONE DI DEPOSITI CAUZIONALI	4401	10.126,02
	TOTALE V.E. 27		10.126,02
	TOTALE INT. 04		10.126,02
4.05	SPESE PER SERVIZI PER CONTO DI TERZI		

VERIFICA PERIODICA DI CASSA			
SPESA - Periodo: 01/01/2015 - 31/12/2015			
	Descrizione	SIOPE	Importo Mandati
4.05.28	SPESE PER CONSULTAZIONI ELETTORALI A CARICO DI ALTRE AMMINISTRAZIONI ALTRE SPESE PER SERVIZI PER CONTO DI TERZI	4502 4503	73,07 470.568,06
	TOTALE V.E. 28		470.641,13
4.06	ANTICIPAZIONE DI FONDI PER IL SERVIZIO ECONOMATO		470.641,13
4.06.29	ANTICIPAZIONE DI FONDI PER IL SERVIZIO ECONOMATO	4601	1.000,00
	TOTALE V.E. 29		1.000,00
	TOTALE INT. 06		1.000,00
4.07	RESTITUZIONE DI DEPOSITI PER SPESE CONTRATTUALI		
4.07.30	DEPOSITI PER SPESE CONTRATTUALI	4701	645,00
	TOTALE V.E. 30		645,00
	TOTALE INT. 07		645,00
	TOTALE TIT. 4		923.154,21
	TOTALE GENERALE		12.018.741,34



COMUNE DI TOSCOLANO-MADERNO

Provincia di Brescia

ELENCO DELLE SPESE DI RAPPRESENTANZA SOSTENUTE DAGLI ORGANI DI GOVERNO DELL'ENTE NELL'ANNO 2015

NEGATIVO

(articolo 16, comma 26, del decreto legge 13 agosto 2011, n. 138 e D.M. 23 gennaio 2012)

Descrizione dell'oggetto della spesa	Occasione in cui la spesa è stata sostenuta	Importo della spesa (euro)
TOTALE DELLE SPESE SOSTENUTE		0,00

Toscolano-Maderno, li 30/03/2016

IL SEGRETARIO COMUNALE

Dott.ssa Edi Fabris

IL RESPONSABILE DEL SERVIZIO FINANZIARIO

Dott.ssa Nadia Venturini

IL REVISORE UNICO DEI CONTI

Dott. Germano Tommasini

Comune di Toscolano-Maderno (BS)

Prospetto di verifica del rispetto in via previsionale del patto di stabilità

Comuni con popolazione superiore ai 1.000 abitanti al 31/12/2012 (dati ISTAT)

ALLEGATO "G"

importi in migliaia di euro

CALCOLO SALDI OBIETTIVO 2015/2017 CONSUNTIVO 2015

	2010	2011	2012
SPESA CORRENTI (Impegni)	6.769	6.859	6.999
MEDIA delle spese correnti (2010/2012)		6.876	
	ANNO 2014	ANNO 2015	ANNO 2016
X PERCENTUALI da applicare alla media delle spese correnti	8,60%	9,15%	9,15%
- RIDUZIONE DEI TRASFERIMENTI ERARIALI di cui al comma 2 dell'art. 14 del decreto legge n. 78/2010 (comma 4 dell'art. 31 della legge n. 183/2011)			
+ SALDO OBIETTIVO RIDETERMINATO - CLAUSOLA DI SALVAGUARDIA (DM n. 11390 del 10/02/2014 attuativo del comma 2-quinquies dell'articolo 31 della legge 183/2011)			
= SALDI OBIETTIVO PARZIALI 2015/2017	591	629	629

- PATTO REGIONALE "Verticale" - Variazione obiettivo ai sensi del comma 138 dell'art. 1 della legge n. 220/2010 (comma 17 dell'art. 32 della legge n. 183/2011)			
- PATTO REGIONALE "Verticale incentrivato" - Variazione obiettivo ai sensi dei commi 122 e segg. dell'art. 1 della legge n. 228/2012			
- PATTO REGIONALE "Orizzontale" anno 2012 - Variazione obiettivo ai sensi del comma 141, art. 1, legge n. 220/2010 (comma 17 dell'art. 32 della legge n. 183/2011)			
- PATTO REGIONALE "Orizzontale" anno 2013 - Variazione obiettivo ai sensi del comma 141, art. 1, legge n. 220/2010 (comma 17 dell'art. 32 della legge n. 183/2011)			
- PATTO REGIONALE "Orizzontale" anno 2014 - Variazione obiettivo ai sensi del comma 141, art. 1, legge n. 220/2010 (comma 17 dell'art. 32 della legge n. 183/2011)			
- PATTO NAZIONALE "Orizzontale" anno 2012 - Variazione obiettivo ai sensi dei commi 1-7 dell'art. 4-ter del decreto legge n. 16/2012			
- PATTO NAZIONALE "Orizzontale" anno 2014 - Variazione obiettivo ai sensi dei commi 1-7 dell'art. 4-ter del decreto legge n. 16/2012			
- PATTO NAZIONALE "Verticale" - Variazione obiettivo ai sensi del comma 542 dell'art. 1 della legge n. 147/2013 (legge di stabilità 2014)			
- IMPORTO DELLA RIDUZIONE DELL'OBIETTIVO (comma 122 dell'art. 1 della legge n. 220/2010)			
- VARIAZIONE DELL'OBIETTIVO PER GESTIONI ASSOCIATE SOVRACOMUNALI (comma 6-bis dell'articolo 31 della legge n. 183/2011)			
SALDI OBIETTIVO FINALI 2015/2017	570	613	613
FONDO CREDITI DUBBIA ESIGIBILITA'	674	250	250
ASSEGNAZIONE SPAZI D.L. 78/2015 MESSA IN SICUREZZA DEL TERRITORIO	3	-	-
PATTO REGIONALE VERTICALE	42	-	-
SALDO OBIETTIVO FINALE	- 149	363	363

CALCOLO SALDI FINANZIARI 2015/2017

	ANNO 2015	ANNO 2016	ANNO 2017
FPV PARTE ENTRATA CORRENTE ENTRATA	241		
+ TOTALE TITOLO 1 ° ENTRATE (accertamenti)	8.659	7.779	7.779
+ TOTALE TITOLO 2 ° ENTRATE (accertamenti)	473	310	310
+ TOTALE TITOLO 3 ° ENTRATE (accertamenti)	2.347	2.377	2.377

di cui a detrarre

- Entrate correnti provenienti dallo Stato destinate all'attuazione delle ordinanze emanate dal Presidente del Consiglio dei Ministri ovvero dal Capo del Dipartimento della protezione civile a seguito di dichiarazione dello stato di emergenza (art. 31, comma 7, legge n. 183/2011)			
- Entrate correnti provenienti dallo Stato a seguito di dichiarazione di grande evento (art. 31, comma 9, legge n. 183/2011)			
- Entrate correnti provenienti direttamente o indirettamente dall'Unione Europea (art. 31, comma 10, legge n. 183/2011)			
- Entrate correnti provenienti dall'ISTAT connesse alla progettazione ed esecuzione dei consuntivi di cui all'articolo 31, comma 12, legge n. 183/2011			
- Entrate correnti, di cui all'art. 2, comma 6 del d.l. 6 giugno 2012, n. 74 trasferite dalle Regioni Lombardia, Veneto ed Emilia Romagna e destinate agli interventi di ricostruzione delle aree colpite dal sisma del 20-29 maggio 2012			
- Entrate correnti relative al corrispettivo del gettito IMU sugli immobili di proprietà comunale (art. 10 quater, comma 3, del decreb-legge n. 35/2013)			
+ Fondo pluriennale di parte corrente (previsioni definitive di entrata) (a sommare)			
- Fondo pluriennale di parte corrente (previsioni definitive di spesa) (a detrarre)			

+ TOTALE TITOLO 4 ° ENTRATE (riscossioni)

	812	1.987	2.034
--	------------	--------------	--------------

di cui a detrarre

- Entrate derivanti dalla riscossione di crediti (art. 31, comma 3, legge n. 183/2011)			
- Entrate in conto capitale provenienti dallo Stato destinate all'attuazione delle ordinanze emanate dal Presidente del Consiglio dei Ministri ovvero dal Capo del Dipartimento della protezione civile a seguito di dichiarazione dello stato di emergenza (art. 31, comma 7, legge n. 183/2011)			
- Entrate in conto capitale provenienti dallo Stato a seguito di dichiarazione di grande evento (art. 31, comma 9, legge n. 183/2011)			
- Entrate in conto capitale provenienti direttamente o indirettamente dall'Unione Europea (art. 31, comma 10, legge n. 183/2011)			
- Entrate in conto capitale, di cui all'art. 2, comma 6 del d.l. 6 giugno 2012, n. 74 trasferite dalle Regioni Lombardia, Veneto ed Emilia Romagna e destinate agli interventi di ricostruzione delle aree colpite dal sisma del 20-29 maggio 2012			
- Entrate in conto capitale provenienti dallo Stato erogate al comune di Piombino per l'attuazione degli interventi volti al raggiungimento delle finalità portuali ed ambientali previste dal nuovo Piano Regolatore Portuale nella Regione Toscana (art. 1, comma 7, del D.L. n. 43/2013)			
- Entrate in conto capitale provenienti dallo Stato e dalla regione erogate per l'attuazione degli interventi di riqualificazione del territorio per l'esecuzione del progetto approvato dal CIPE con delibera n. 57/2011 o che saranno individuali dal Ministero delle Infrastrutture e dei trasporti (art. 7 quater, del D.L. n. 43/2013)			

+ TOTALE TITOLO 1 ° SPESE (impegni)

	8.671	9.466	9.449
--	--------------	--------------	--------------

FONDO CREDITI DUBBIA ESIGIBILITA' ENTRATA PARTE CORRENTE

	674		
--	-----	--	--

FPV SPESA 2015 CHE VIENE RIMANDATO AL 2016 PARTE CORRENTE

	233		
--	-----	--	--

+ Spese correnti sostenute a seguito di dichiarazione di grande evento (art. 31, comma 9, legge n. 183/2011)			
+ Spese correnti relative all'utilizzo di entrate correnti provenienti direttamente o indirettamente dall'Unione Europea (art. 31, comma 10, legge n. 183/2011)			
+ Spese commesse alle risorse provenienti dall'ISTAT per la progettazione ed esecuzione dei consuntivi di cui all'articolo 31, comma 12, legge n. 183/2011			
X			
+ Spese correnti a valere sulle risorse trasferite dalle Regioni Lombardia, Veneto ed Emilia Romagna per gli interventi di ricostruzione delle aree colpite dal sisma del 20-29 maggio 2012			
+ Spese correnti a valere sulle erogazioni liberali e donazioni per gli interventi di ricostruzione delle aree colpite dal sisma del 20-29 maggio 2012			
+ Spese correnti sostenute dal Comune di Campione d'Italia elencate nel decreto del Ministero dell'Interno protocollo n. 0980452915100-525 del 6 ottobre 1998, riferite alle peculiarità territoriali dell'endclave, nel limite di 10 milioni di euro annui (art. 1, comma 537 Legge n. 147/2013)			

+ TOTALE TITOLO 2 ° SPESE (pagamenti)

	1.444	2.300	2.400
--	--------------	--------------	--------------

di cui a detrarre

+ Spese derivanti dalla concessione di crediti (art. 31, comma 3, legge n. 183/2011)			
+ Spese in conto capitale sostenute per l'attuazione delle ordinanze emanate dal Presidente del Consiglio dei Ministri ovvero dal Capo del Dipartimento della protezione civile a seguito di dichiarazione dello stato di emergenza (art. 31, comma 7, legge n. 183/2011)			
+ Spese in conto capitale sostenute a seguito di dichiarazione di grande evento (art. 31, comma 9, legge n. 183/2011)			
+ Spese in conto capitale relative all'utilizzo di entrate in conto capitale provenienti direttamente o indirettamente dall'Unione Europea (art. 31, comma 10, legge n. 183/2011)			
+ Spese in conto capitale relative ai beni trasferiti di cui al decreto legislativo n. 85/2010 (federalismo demaniale), per un importo corrispondente alle spese già sostenute dallo Stato per la gestione e la manutenzione dei beni trasferiti (art. 31, comma 15, legge n. 183/2011)			
+ Spese in conto capitale a valere sulle risorse trasferite dalle Regioni Lombardia, Veneto ed Emilia Romagna per gli interventi di ricostruzione delle aree colpite dal sisma del 20-29 maggio 2012, di cui al decreto legge n. 74/2012 (art. 2, comma 6, terzo periodo del D.L. 6 giugno 2012, n. 74)			
+ Spese in conto capitale sostenute dai comuni delle aree colpite dal sisma del 20-29 maggio 2012 a valere sulle risorse proprie provenienti da erogazioni liberali e donazioni di cittadini privati e imprese per fronteggiare gli eventi sismici e gli interventi di ricostruzione, di cui al decreto legge n. 74/2012 (art. 7, comma 1-ter, del decreto-legge n. 74/2012)			
+ Pagamenti relativi all'attuazione degli interventi volti al raggiungimento delle finalità portuali ed ambientali dal nuovo Piano Regolatore Portuale nella Regione Toscana finanziati con le risorse statali erogate al Comune di Piombino (art. 1, comma 7, del decreto-legge n. 43/2013)			
+ Spese in conto capitale per investimenti infrastrutturali nel limiti definiti con decreto del Ministro delle Infrastrutture e dei trasporti, di concerto con il Ministro dell'economia e delle finanze, di cui al comma 1, dell'art. 5 del decreto-legge n. 139/2011 (art. 31, comma 16, legge n. 183/2011)			
+ Pagamenti relativi all'attuazione degli interventi di riqualificazione del territorio per l'esecuzione del progetto approvato dal CIPE con delibera n. 57/2011 o che saranno individuali dal Ministero delle Infrastrutture e dei trasporti (art. 7 quater, del decreto-legge n. 43/2013)			
+ Pagamenti in conto capitale sostenuti nel primo semestre 2014 nel limite di 840 milioni di euro di cui all'art. 1, comma 535 Legge n. 147/2013			
+ Pagamenti in conto capitale sostenuti nel primo semestre 2014 nel limite di 500 milioni di euro di cui all'art. 1, comma 546 Legge n. 147/2013			
+ Pagamenti in conto capitale sostenuti da Comuni della Provincia di Olbia capipji dagli eventi alluvionali dell'8 novembre 2013 di cui all'art. 1, comma 536 della Legge n. 147/2013 nel limite di 10 milioni di euro			

= SALDI FINANZIARI 2015/2017

	1.510	687	651
--	--------------	------------	------------

OBIETTIVO PROGRAMMATICO

	- 149	-	-
--	--------------	----------	----------

DIFFERENZA TRA I SALDI FINANZIARI E I SALDI OBIETTIVO FINALI 2015/2017

	1.659	324	288
--	--------------	------------	------------

ESITO PATTO DI STABILITA' TRIENNIO 2015/2017

	rispettato	rispettato	rispettato
--	------------	------------	------------



COMUNE DI TOSCOLANO-MADERNO

Provincia di Brescia

Tempestività dei pagamenti delle pubbliche amministrazioni Art. 9 – D.P.C.M. 22/09/2014

Indicatore di tempestività dei pagamenti

Nel periodo 01/01/2015– 31/12/2015 l'indicatore globale è pari a 7,88 giorni.

Secondo quanto previsto dal D.P.C.M. 22/09/2014, art.9, l'indicatore è ottenuto sommando il prodotto tra numero di giorni e importo dovuto di ogni fattura e rapportando tale somma all'importo dei pagamenti di fatture avvenuti nel periodo considerato.

Il Responsabile del Servizio Finanziario

Dott.ssa Nadia Venturini

Comune di Toscolano Maderno (BS)

QUADRO DI DESTINAZIONE DEI PROVENTI DEI PARCOMETRI 2015

ENTRATE		ACCERTAMENTI
RISORSA	CAPITOLO	COMPETENZA 2015
3011720	3014600	374.920,00
	TOTALI	374.920,00

SPESE		IMPEGNI
INTERVENTO	CAPITOLO	COMPETENZA 2015
1080102	10812200	34.010,55
1080103	10813100	79.347,78
1080103	10813200	42.722,27
1080103	10813400	3.000,00
1080103	10813500	5.612,00
1080104	10814100	4.000,00
1080105	10815000	25.000,00
1080105	10815100	14.644,00
1080203	10823000	38.588,75
1080203	10823300	127.994,65
	TOTALI	374.920,00

Comune di Toscolano Maderno (BS)

QUADRO DI DESTINAZIONE DELL'IMPOSTA DI SOGGIORNO 2015

ENTRATE			ACCERTAMENTI
RISORSA	CAPITOLO	DENOMINAZIONE	COMPETENZA 2015
1010700	1010700	IMPOSTA DI SOGGIORNO	250.887,20

SPESE			IMPEGNI
INTERVENTO	CAPITOLO	DENOMINAZIONE	COMPETENZA 2015
1010803	10183700	SPESE PER IL CED	4.148,00
1010804	10184100	FITTI REALI IMMOBILI	4.170,00
1050103	10513400	SPESE ORGANIZZAZIONE ATTIVITA' DI VALORIZZAZIONE ECOMUSEO VALLE DELLE CARTIERE	9.749,94
1050205	10525700	CONTRIBUTI DIVERSI PER FINALITA' CULTURALI - RICREATIVE - FOLCLORISTICHE	51.289,12
1060305	10635600	CONTRIBUTI AD ASSOCIAZIONI SPORTIVE PER MAINIFESTAZIONI, PROMOZIONE E DIFFUSIONE DELLO SPORT	25.700,00
1070201	10722200	SPESE DIVERSE PER ACQUISTO BENI INERENTI L'ATTIVITA' TURISTICA DEL COMUNE	3.998,20
1070203	10723200	CONSULENZE E COLLABORAZIONI DIVERSE PER LA DIFFUSIONE DEL TURISMO	6.634,00
1070203	10723250	SPESE VARIE UTENZE SETTORE TURISMO	7.075,49
1070203	10723300	SPESE TELEFONICHE UFFICIO TURISMO	1.846,57
1070203	10723500	INTERVENTI DIVERSI NEL CAMPO DEL TURISMO	73.988,60
1070205	10725000	CONTRIBUTI PER MAINIFESTAZIONI VARIE DI PROMOZIONE TURISTICA	38.715,00
1090603	10963300	SPESE PER PRESTAZIONE DI SERVIZI INERENTI LA MANUTENZIONE DI PARCHI E GIARDINI	23.572,28
		TOTALI	250.887,20

PARTECIPAZIONI DEL COMUNE DI TOSCOLANO MADERNO AL 31/12/2015

PARTECIPATA	ATTIVITA'	% QUOTA
GARDA UNO SPA - Via I. Barbieri, 20 - Padenghe sul Garda (BS)	Spazzamento e trasporto rifiuti, collettazione	3,000%
SET SPA - Via Trento, 5 - Toscolano Maderno (BS)	Produzione di energia elettrica da fonte rinnovabile	51,000%
SOCIETA' MUNICIPALIZZATA GARDESANA - S.M.G. SRL - Via Trento, 5 - Toscolano Maderno (BS) - IN LIQUIDAZIONE	Gestione rete idrica, tariffa rifiuti, pubblicità e lampade votive	60,000%
GAL GARDAVALSABBIA S.C.A.R.L. - Via Ragazzi del '99, 5 - Salò (BS)	Promozione iniziative economiche per valorizzazione territorio Comunità Montane della Valsabbia e dell'Ato Garda Bresciano	0,600%
AUTORITA' DI BACINO LAGHI GARDA E IDRO - Via Pietro da Salò 37- Salò (BS)	Gestione associata delle funzioni conferite ai Comuni in materia di demanio e navigazione interna di cui alla L.R. 22/98 e successive modificazioni	11,199%
CONSORZIO FORESTALE TERRA TRA I DUE LAGHI - Loc. Cluse - Valvestino (BS)	Organizzazione comune per la disciplina e lo svolgimento delle fasi della produzione agro-silvo-pastorale	2,950%
CONSORZIO DEI COMUNI BRESCIANI DEL BACINO IMBRIFERO MONTANO SARCA-MINCIO E GARDA - Lungolago Zanardelli c/o Municipio - Salò (BS)	Gestione sovracanone produzione energia idroelettrica	11,481%
CONSORZIO STRADE MONTANE DI MONTEMADERNO - Via Grotten Stina, 50 - Toscolano Maderno (BS)	Manutenzione, sistemazione, riparazione ed eventuale ricostruzione delle strade montane	1,790%
CONSORZIO STRADE MONTANE CAMPIGLIO-ARCHESANE - Via Sasello, 36 - Toscolano Maderno (BS)	Manutenzione, sistemazione, riparazione ed eventuale ricostruzione delle strade montane	3,460%
FONDAZIONE VALLE DELLE CARTIERE - Via Valle delle Cartiere, 57/59 - Toscolano Maderno (BS)	Gestione Centro di Eccellenza e Polo Cartario	93,000%
FONDAZIONE SERVIZI INTEGRATI GARDESANI - Via Fantoni, 87 - Salò (BS)	Gestione associata servizi sociali ambito socio-sanitario n.11 del Garda.	5,750%
CONSORZIO BRESCIA ENERGIA E SERVIZI - Via Solferino, 53 - Brescia	Coordinamento delle attività per l'accesso al libero mercato dell'energia elettrica e del gas	1,389%

Comune di Toscolano-Maderno

Provincia di Brescia

**Conto del bilancio 2015
per capitoli**

Conto del bilancio 2015 - Comune di Toscolano-Maderno

Descrizione	Stanziamenti definitivi di Bilancio	Riscossioni	Residui da riportare	Accertamenti	Maggiori/Minori Entrate	
TITOLO 1 - ENTRATE TRIBUTARIE						
Rs	1.474.138,19	1.325.901,50	134.042,69	1.459.944,19	-14.194,00	
Cp	8.477.023,77	6.837.814,30	1.821.586,03	8.659.400,33	182.376,56	
T	9.951.161,96	8.163.715,80	1.955.628,72	10.119.344,52		
TITOLO 2 - ENTRATE DERIVANTI DA CONTRIBUTI E TRASFERIMENTI CORRENTI DELLO STATO, DELLA REGIONE E DI ALTRI ENTI DEL SETTORE PUBBLICO ANCHE IN RAPPORTO ALL'ESERCIZIO DI FUNZIONI DELEGATE DALLA REGIONE						
Rs	476.283,41	455.334,23	20.948,25	476.282,48	-0,93	
Cp	463.407,86	404.919,02	68.547,63	473.466,65	10.058,79	
T	939.691,27	860.253,25	89.495,88	949.749,13		
TITOLO 3 - ENTRATE EXTRATRIBUTARIE						
Rs	377.100,39	304.109,25	30.341,59	334.450,84	-42.649,55	
Cp	2.529.043,74	2.196.514,48	150.722,92	2.347.237,40	-181.806,34	
T	2.906.144,13	2.500.623,73	181.064,51	2.681.688,24		
TITOLO 4 - ENTRATE DERIVANTI DA ALIENAZIONI, DA TRASFERIMENTI DI CAPITALE E DA RISCOSSIONI DI CREDITI						
Rs	396.642,41	379.392,41	0,00	379.392,41	-17.250,00	
Cp	500.309,00	433.327,66	0,00	433.327,66	-66.981,34	
T	896.951,41	812.720,07	0,00	812.720,07		
TITOLO 5 - ENTRATE DERIVANTI DA ACCENSIONI DI PRESTITI						
Rs	34.098,00	0,00	0,00	0,00	-34.098,00	
Cp	1.000.000,00	0,00	0,00	0,00	-1.000.000,00	
T	1.034.098,00	0,00	0,00	0,00		
TITOLO 6 - ENTRATE DA SERVIZI PER CONTO DI TERZI						
Rs	419.269,67	30.792,99	257.350,01	288.143,00	-131.126,67	
Cp	2.299.000,00	1.009.502,52	12.115,16	1.021.617,68	-1.277.382,32	
T	2.718.269,67	1.040.295,51	269.465,17	1.309.760,68		
AVANZO DI AMMINISTRAZIONE	CP	391.191,00	0,00	0,00	0,00	-391.191,00
FONDO PLURIENNALE VINCOLATO CONTO CAPITALE	CP	65.170,06	0,00	0,00	0,00	-65.170,06
FONDO PLURIENNALE VINCOLATO DI PARTE CORRENTE	CP	241.001,05	0,00	0,00	0,00	-241.001,05
FONDO DI CASSA	CS	2.150.626,63	0,00	0,00	0,00	0,00
TOTALE GENERALE ENTRATE	Rs	3.177.532,07	2.495.530,38	442.682,54	2.938.212,92	-239.319,15
	Cp	15.966.146,48	10.882.077,98	2.052.971,74	12.935.049,72	-3.031.096,76
	Cs	20.596.943,07	13.377.608,36			
	T		2.495.654,28	15.873.262,64		

Descrizione	Stanziamenti definitivi di Bilancio		Pagamenti		Residui da riportare		Impegni		Minori Spese		
	Rs	Cp	T	Rs	Cp	T	Rs	Cp	T	Rs	
TITOLO 1 - SPESE CORRENTI											
	3.463.238,83			2.956.575,53			97.041,60	3.053.617,13			-409.621,70
	10.357.922,27			6.080.621,17			2.591.046,14	8.671.667,31			-1.686.254,96
	13.821.161,10			9.037.196,70			2.688.087,74	11.725.284,44			
TITOLO 2 - SPESE IN CONTO CAPITALE											
	549.310,49			446.996,65			1.092,00	448.088,65			-101.221,84
	1.694.424,21			997.103,20			85.902,60	1.083.005,80			-611.418,41
	2.243.734,70			1.444.099,85			86.994,60	1.531.094,45			
TITOLO 3 - SPESE PER RIMBORSO DI PRESTITI											
	0,00			0,00			0,00	0,00			0,00
	1.614.800,00			614.290,58			0,00	614.290,58			-1.000.509,42
	1.614.800,00			614.290,58			0,00	614.290,58			
TITOLO 4 - SPESE PER SERVIZI PER CONTO TERZI											
	233.106,43			139.933,41			51.419,35	191.352,76			-41.753,67
	2.299.000,00			783.220,80			238.396,88	1.021.617,68			-1.277.382,32
	2.532.106,43			923.154,21			289.816,23	1.212.970,44			
TOTALE GENERALE SPESE											
	4.245.655,75			3.543.505,59			149.552,95	3.693.058,54			-552.597,21
	15.966.146,48			8.475.235,75			2.915.345,62	11.390.581,37			-4.575.565,11
	20.211.802,23			12.018.741,34			3.064.898,57	15.083.639,91			

Capitolo e Art.	Descrizione	Stanziamenti definitivi di Bilancio	Riscossioni	Determinazioni del Consiglio Residui da riportare	Accertamenti	Maggiori/Minori Entrate
ENTRATE						
10	AVANZO DI AMMINISTRAZIONE	Rs 0,00 Cp 391.191,00 T 0,00	0,00 0,00 0,00	0,00 0,00 0,00	0,00 0,00 0,00	0,00 -391.191,00 0,00
	AVANZO DI AMMINISTRAZIONE	Rs 0,00 Cp 391.191,00 T 0,00	0,00 0,00 0,00	0,00 0,00 0,00	0,00 0,00 0,00	0,00 -391.191,00 0,00
10.1	AVANZO DI AMMINISTRAZIONE - VINCOLATO	Rs 0,00 Cp 0,00 T 0,00	0,00 0,00 0,00	0,00 0,00 0,00	0,00 0,00 0,00	0,00 0,00 0,00
	AVANZO DI AMMINISTRAZIONE VINCOLATO	Rs 0,00 Cp 0,00 T 0,00	0,00 0,00 0,00	0,00 0,00 0,00	0,00 0,00 0,00	0,00 0,00 0,00
10.2	AVANZO DI AMMINISTRAZIONE - FINANZIAMENTO DEGLI INVESTIMENTI	Rs 0,00 Cp 0,00 T 0,00	0,00 0,00 0,00	0,00 0,00 0,00	0,00 0,00 0,00	0,00 0,00 0,00
	AVANZO DI AMMINISTRAZIONE PER IL FINANZIAMENTO DEGLI INVESTIMENTI	Rs 0,00 Cp 0,00 T 0,00	0,00 0,00 0,00	0,00 0,00 0,00	0,00 0,00 0,00	0,00 0,00 0,00
10.3	AVANZO DI AMMINISTRAZIONE - FONDO AMMORTAMENTO	Rs 0,00 Cp 0,00 T 0,00	0,00 0,00 0,00	0,00 0,00 0,00	0,00 0,00 0,00	0,00 0,00 0,00
	AVANZO DI AMMINISTRAZIONE DA FONDO AMMORTAMENTO	Rs 0,00 Cp 0,00 T 0,00	0,00 0,00 0,00	0,00 0,00 0,00	0,00 0,00 0,00	0,00 0,00 0,00

Capitolo e Art.	Descrizione	Stanziamenti definitivi di Bilancio			Determinazioni del Consiglio			Maggiori/Minori Entrate
		Riscossioni	Residui da riportare	Accertamenti				
10.4	AVANZO FINANZIARIO DI AMMINISTRAZIONE	Rs	0,00	0,00	0,00	0,00	0,00	0,00
		Cp	0,00	0,00	0,00	0,00	0,00	0,00
		T	0,00	0,00	0,00	0,00	0,00	0,00
AVANZO DI AMMINISTRAZIONE NON VINCOLATO								
11	F.P.V. - FONDO PLURIENNALE VINCOLATO - PARTE CORRENTE	Rs	0,00	0,00	0,00	0,00	0,00	0,00
		Cp	241.001,05	0,00	0,00	0,00	0,00	-241.001,05
		T	0,00	0,00	0,00	0,00	0,00	0,00
FONDO PLURIENNALE VINCOLATO PARTE CORRENTE								
12	F.P.V. - FONDO PLURIENNALE VINCOLATO - PARTE CAPITALE	Rs	0,00	0,00	0,00	0,00	0,00	0,00
		Cp	65.170,06	0,00	0,00	0,00	0,00	-65.170,06
		T	0,00	0,00	0,00	0,00	0,00	0,00
FONDO PLURIENNALE VINCOLATO PARTE CAPITALE								
20	FONDO INIZIALE DI CASSA	Rs	0,00	0,00	0,00	0,00	0,00	0,00
		Cp	65.170,06	0,00	0,00	0,00	0,00	-65.170,06
		T	0,00	0,00	0,00	0,00	0,00	0,00
FONDO INIZIALE DI CASSA								
		Rs	0,00	0,00	0,00	0,00	0,00	0,00
		Cp	0,00	0,00	0,00	0,00	0,00	0,00
		T	2.150.626,63	0,00	0,00	0,00	0,00	0,00
		Rs	0,00	0,00	0,00	0,00	0,00	0,00
		Cp	0,00	0,00	0,00	0,00	0,00	0,00
		T	2.150.626,63	0,00	0,00	0,00	0,00	0,00

Capitolo e Art.	Descrizione	Stanziamenti definitivi di Bilancio	Riscossioni	Determinazioni del Consiglio	Residui da riportare	Accertamenti	Maggiori/Minori Entrate
TITOLO 1 - ENTRATE TRIBUTARIE							
Categoria 1 - Imposte							
1011.500	ACCERTAMENTI IMPOSTA COMUNALE SUGLI IMMOBILI	Rs 976,54	976,54	0,00	0,00	976,54	0,00
1010100		Cp 73.000,00	62.791,47	15.621,59	15.621,59	78.413,06	5.413,06
		T 73.976,54	63.768,01	15.621,59	15.621,59	79.389,60	
IMPOSTA COMUNALE SUGLI IMMOBILI							
		Rs 976,54	976,54	0,00	0,00	976,54	0,00
		Cp 73.000,00	62.791,47	15.621,59	15.621,59	78.413,06	5.413,06
		T 73.976,54	63.768,01	15.621,59	15.621,59	79.389,60	
ADDIZIONALE COMUNALE IRPEF							
1011.700		Rs 506.219,76	495.378,52	10.841,24	10.841,24	506.219,76	0,00
1010170		Cp 507.000,00	203.182,09	303.678,41	303.678,41	506.860,50	-139,50
		T 1.013.219,76	698.560,61	314.519,65	314.519,65	1.013.080,26	
ADDIZIONALE COMUNALE IRPEF							
		Rs 506.219,76	495.378,52	10.841,24	10.841,24	506.219,76	0,00
		Cp 507.000,00	203.182,09	303.678,41	303.678,41	506.860,50	-139,50
		T 1.013.219,76	698.560,61	314.519,65	314.519,65	1.013.080,26	
IMPOSTA COMUNALE SUL CONSUMO DELL'ENERGIA ELETTRICA							
1016		Rs 0,00	0,00	0,00	0,00	0,00	0,00
1010300		Cp 2.000,00	1.836,72	0,00	0,00	1.836,72	-163,28
		T 2.000,00	1.836,72	0,00	0,00	1.836,72	
IMPOSTA COMUNALE SUL CONSUMO DELL'ENERGIA ELETTRICA							
		Rs 0,00	0,00	0,00	0,00	0,00	0,00
		Cp 2.000,00	1.836,72	0,00	0,00	1.836,72	-163,28
		T 2.000,00	1.836,72	0,00	0,00	1.836,72	
ENTRATE PER DEVOLUZIONE 5 PER MILLE DELL'IRE							
1010.350		Rs 0,00	0,00	0,00	0,00	0,00	0,00
1010350		Cp 2.069,00	1.503,28	0,00	0,00	1.503,28	-565,72
		T 2.069,00	1.503,28	0,00	0,00	1.503,28	
ENTRATE PER DEVOLUZIONE 5 PER MILLE DELL'IRE							
		Rs 0,00	0,00	0,00	0,00	0,00	0,00
		Cp 2.069,00	1.503,28	0,00	0,00	1.503,28	-565,72
		T 2.069,00	1.503,28	0,00	0,00	1.503,28	

Capitolo e Art.	Descrizione	Stanziamenti definitivi di Bilancio	Riscossioni	Residui da riportare	Accertamenti	Maggiori/Minori Entrate
1010.400	IMU - IMPOSTA MUNICIPALE UNICA	Rs 89.290,56	89.290,56	0,00	89.290,56	0,00
1010400		Cp 3.660.000,00	3.215.037,88	602.191,76	3.817.229,64	157.229,64
		T 3.749.290,56	3.304.328,44	602.191,76	3.906.520,20	
I.M.U. - IMPOSTA MUNICIPALE UNICA		Rs 89.290,56	89.290,56	0,00	89.290,56	0,00
		Cp 3.660.000,00	3.215.037,88	602.191,76	3.817.229,64	157.229,64
		T 3.749.290,56	3.304.328,44	602.191,76	3.906.520,20	
1010.450	ACCERTAMENTI I.M.U.	Rs 0,00	0,00	0,00	0,00	0,00
1010450		Cp 105.000,00	98.722,76	55.680,54	154.403,30	49.403,30
		T 105.000,00	98.722,76	55.680,54	154.403,30	
ACCERTAMENTI I.M.U.		Rs 0,00	0,00	0,00	0,00	0,00
		Cp 105.000,00	98.722,76	55.680,54	154.403,30	49.403,30
		T 105.000,00	98.722,76	55.680,54	154.403,30	
1010.700	IMPOSTA DI SOGGIORNO	Rs 14.194,00	0,00	0,00	0,00	-14.194,00
1010700		Cp 255.000,00	250.875,20	12,00	250.887,20	-4.112,80
		T 269.194,00	250.875,20	12,00	250.887,20	
IMPOSTA DI SOGGIORNO		Rs 14.194,00	0,00	0,00	0,00	-14.194,00
		Cp 255.000,00	250.875,20	12,00	250.887,20	-4.112,80
		T 269.194,00	250.875,20	12,00	250.887,20	
1010.300	TASI - TRIBUTO PER I SERVIZI INDIVISIBILI	Rs 329.283,89	329.283,89	0,00	329.283,89	0,00
1010800		Cp 1.050.000,00	1.076.723,83	0,00	1.076.723,83	26.723,83
		T 1.379.283,89	1.406.007,72	0,00	1.406.007,72	
TASI - TRIBUTO PER I SERVIZI INDIVISIBILI		Rs 329.283,89	329.283,89	0,00	329.283,89	0,00
		Cp 1.050.000,00	1.076.723,83	0,00	1.076.723,83	26.723,83
		T 1.379.283,89	1.406.007,72	0,00	1.406.007,72	

Capitolo e Art.	Descrizione	Stanziamenti definitivi di Bilancio	Riscossioni	Residui da riportare	Determinazioni del Consiglio	Accertamenti	Maggiori/Minori Entrate
CATEGORIA 1 - IMPOSTE							
	Rs	939.964,75	914.929,51	10.841,24	925.770,75	-14.194,00	
	Cp	5.654.069,00	4.910.673,23	977.184,30	5.887.857,53	233.788,53	
	T	6.594.033,75	5.825.602,74	988.025,54	6.813.628,28		
Categoria 2 - Tasse							
1020.750	TARI - TASSA SUI RIFIUTI	530.173,44	410.971,99	119.201,45	530.173,44	0,00	
1020750		1.855.000,00	1.625.249,20	220.769,54	1.846.018,74	-8.981,26	
	T	2.385.173,44	2.036.221,19	339.970,99	2.376.192,18		
1020.750	TARI - TASSA SUI RIFIUTI	530.173,44	410.971,99	119.201,45	530.173,44	0,00	
	Cp	1.855.000,00	1.625.249,20	220.769,54	1.846.018,74	-8.981,26	
	T	2.385.173,44	2.036.221,19	339.970,99	2.376.192,18		
CATEGORIA 2 - TASSE							
	Rs	530.173,44	410.971,99	119.201,45	530.173,44	0,00	
	Cp	1.855.000,00	1.625.249,20	220.769,54	1.846.018,74	-8.981,26	
	T	2.385.173,44	2.036.221,19	339.970,99	2.376.192,18		
Categoria 3 - Tributi speciali ed altre Entrate tributarie proprie							
10301.200	ACQUISIZIONE CREDITI TRIBUTARI PREGRESSI SMG	0,00	0,00	0,00	0,00	0,00	
1030120		619.632,19	0,00	619.632,19	619.632,19	0,00	
	T	619.632,19	0,00	619.632,19	619.632,19		
1030.200	ACQUISIZIONE CREDITI TRIBUTARI PREGRESSI SMG	0,00	0,00	0,00	0,00	0,00	
	Cp	619.632,19	0,00	619.632,19	619.632,19	0,00	
	T	619.632,19	0,00	619.632,19	619.632,19		
1030.200	FONDO DI SOLIDARIETA' COMUNALE	0,00	0,00	0,00	0,00	0,00	
1030200		58.900,00	16.511,24	0,00	16.511,24	-42.388,76	
	T	58.900,00	16.511,24	0,00	16.511,24		

Capitolo e Art.	Descrizione	Stanziamenti definitivi di Bilancio	Riscossioni	Residui da riportare	Accertamenti	Maggiori/Minori Entrate
FONDO DI SOLIDARIETA' COMUNALE						
	Rs	0,00	0,00	0,00	0,00	0,00
	Cp	58.900,00	16.511,24	0,00	16.511,24	-42.388,76
	T	58.900,00	16.511,24	0,00	16.511,24	
IMPOSTA COMUNALE SULLA PUBBLICITA' E DIRITTO SULLE PUBBLICHE AFFISSIONI						
1031	Rs	4.000,00	0,00	4.000,00	4.000,00	0,00
	Cp	4.000,00	0,00	4.000,00	4.000,00	0,00
1030700	T	8.000,00	0,00	8.000,00	8.000,00	
DIRITTI SULLE PUBBLICHE AFFISSIONI						
	Rs	4.000,00	0,00	4.000,00	4.000,00	0,00
	Cp	4.000,00	0,00	4.000,00	4.000,00	0,00
	T	8.000,00	0,00	8.000,00	8.000,00	
DIRITTI E CANONI PER ASSEGNAZIONE POSTI BARCA						
1039	Rs	0,00	0,00	0,00	0,00	0,00
	Cp	53.000,00	52.975,45	0,00	52.975,45	-24,55
1030810	T	53.000,00	52.975,45	0,00	52.975,45	
DIRITTI E CANONI PER ASSEGNAZIONE POSTI BARCA						
	Rs	0,00	0,00	0,00	0,00	0,00
	Cp	53.000,00	52.975,45	0,00	52.975,45	-24,55
	T	53.000,00	52.975,45	0,00	52.975,45	
DIRITTI E CANONI SULLE CONCESSIONI DEMANIALI						
1039.100	Rs	0,00	0,00	0,00	0,00	0,00
	Cp	232.422,58	232.405,18	0,00	232.405,18	-17,40
1030900	T	232.422,58	232.405,18	0,00	232.405,18	
DIRITTI E CANONI PER CONCESSIONI DEMANIALI						
	Rs	0,00	0,00	0,00	0,00	0,00
	Cp	232.422,58	232.405,18	0,00	232.405,18	-17,40
	T	232.422,58	232.405,18	0,00	232.405,18	
CATEGORIA 3 - TRIBUTI SPECIALI ED ALTRE ENTRATE TRIBUTARIE PROPRIE						
	Rs	4.000,00	0,00	4.000,00	4.000,00	0,00
	Cp	967.954,77	301.891,87	623.632,19	925.524,06	-42.430,71
	T	971.954,77	301.891,87	627.632,19	929.524,06	

Capitolo e Art.	Descrizione	Stanziam. definitivi di Bilancio	Riscossioni	Residui da riportare	Accertamenti	Maggiori/Minori Entrate
CATEGORIA 1 - IMPOSTE						
	Rs	939.964,75	914.929,51	10.841,24	925.770,75	-14.194,00
	Cp	5.654.069,00	4.910.673,23	977.184,30	5.887.857,53	233.788,53
	Cs	6.594.033,75	5.825.602,74			
	T			988.025,54	6.813.628,28	
CATEGORIA 2 - TASSE						
	Rs	530.173,44	410.971,99	119.201,45	530.173,44	0,00
	Cp	1.855.000,00	1.625.249,20	220.769,54	1.846.018,74	-8.981,26
	Cs	2.385.173,44	2.036.221,19			
	T			339.970,99	2.376.192,18	
CATEGORIA 3 - TRIBUTI SPECIALI ED ALTRE ENTRATE TRIBUTARIE PROPRIE						
	Rs	4.000,00	0,00	4.000,00	4.000,00	0,00
	Cp	967.954,77	301.891,87	623.632,19	925.524,06	-42.430,71
	Cs	971.954,77	301.891,87			
	T			627.632,19	929.524,06	
TITOLO 1 - ENTRATE TRIBUTARIE						
	Rs	1.474.138,19	1.325.901,50	134.042,69	1.459.944,19	-14.194,00
	Cp	8.477.023,77	6.837.814,30	1.821.586,03	8.659.400,33	182.376,56
	T	9.951.161,96	8.163.715,80	1.955.628,72	10.119.344,52	

Titolo 2 - Entrate derivanti da contributi e trasferimenti correnti dello Stato, della Regione e di altri enti del settore pubblico anche in rapporto all'esercizio di funzioni delegate dalla Regione

Categoria 1 - Contributi e trasferimenti correnti dallo Stato

2010.400	TRASFERIMENTI DALLO STATO COMPENSATIVI MINOR GETTITO IMU - D.L. 102/2013	Rs	0,00	0,00	0,00	0,00
2010870		Cp	63.472,67	0,00	63.472,67	-27,33
		T	63.472,67	0,00	63.472,67	
2011.700	ALTRI TRASFERIMENTI CORRENTI DELLO STATO	Rs	0,00	0,00	0,00	0,00
2010870		Cp	586,00	0,00	8.939,69	8.353,69
		T	586,00	0,00	8.939,69	

Capitolo e Art.	Descrizione	Stanziam. definitivi di Bilancio	Riscossioni	Residui da riportare	Accertamenti	Maggiori/Minori Entrate
ALTRI TRASFERIMENTI DELLO STATO						
	Rs	0,00	0,00	0,00	0,00	0,00
	Cp	64.086,00	72.412,36	0,00	72.412,36	8.326,36
	T	64.086,00	72.412,36	0,00	72.412,36	
CATEGORIA 1 - CONTRIBUTI E TRASFERIMENTI CORRENTI DALLO STATO						
	Rs	0,00	0,00	0,00	0,00	0,00
	Cp	64.086,00	72.412,36	0,00	72.412,36	8.326,36
	T	64.086,00	72.412,36	0,00	72.412,36	
Categoria 2 - Contributi e trasferimenti correnti dalla Regione						
2021.300	FINANZIAMENTO DALLA REGIONE PER C.A.G. (CENTRO DI AGGREGAZIONE GIOVANILE)	Rs 0,00	0,00	0,00	0,00	0,00
2021100		Cp 9.550,00	9.535,05	0,00	9.535,05	-14,95
	T	9.550,00	9.535,05	0,00	9.535,05	
FINANZIAMENTO DELLA REGIONE PER CENTRO DI AGGREGAZIONE GIOVANILE						
	Rs	0,00	0,00	0,00	0,00	0,00
	Cp	9.550,00	9.535,05	0,00	9.535,05	-14,95
	T	9.550,00	9.535,05	0,00	9.535,05	
2021.600	FINANZIAMENTO DELLA REGIONE PER L'ASSISTENZA DOMICILIARE	Rs 0,00	0,00	0,00	0,00	0,00
2021150		Cp 10.350,00	10.336,54	0,00	10.336,54	-13,46
	T	10.350,00	10.336,54	0,00	10.336,54	
2021.900	TRASFERIMENTI DELLA REGIONE PER A.D.M. (ASSISTENZA DOMICILIARE MINORI)	Rs 0,00	0,00	0,00	0,00	0,00
2021150		Cp 4.150,00	4.143,55	0,00	4.143,55	-6,45
	T	4.150,00	4.143,55	0,00	4.143,55	
FINANZIAMENTO DELLA REGIONE PER L'ASSISTENZA DOMICILIARE						
	Rs	0,00	0,00	0,00	0,00	0,00
	Cp	14.500,00	14.480,09	0,00	14.480,09	-19,91
	T	14.500,00	14.480,09	0,00	14.480,09	
2021.800	CONTRIBUTO REGIONALE FONDO SOSTEGNO AFFITTO	Rs 0,00	0,00	0,00	0,00	0,00
2021170		Cp 41.850,00	41.827,70	0,00	41.827,70	-22,30
	T	41.850,00	41.827,70	0,00	41.827,70	

Capitolo e Art.	Descrizione	Stanziam. definitivi di Bilancio		Riscossioni	Determinazioni del Consiglio		Residui da riportare	Accertamenti	Maggiori/Minori Entrate
		Rs	Cp		Rs	Cp			
CONTRIBUTI REGIONALI PER SOSTEGNO ECONOMICO AI LOCATARI									
2021.180	TRASFERIMENTI REGIONE PER SERVIZI RESIDENZIALI E SEMIRESIDENZIALI AI DISABILI	Rs	0,00	0,00	0,00	0,00	0,00	0,00	0,00
		Cp	41.827,70	41.827,70	41.827,70	0,00	0,00	41.827,70	-22,30
2021180		T	41.827,70	41.827,70	41.827,70	0,00	0,00	41.827,70	
TRASFERIMENTI REGIONE PER SERVIZI RESIDENZIALI E SEMIRESIDENZIALI AI DISABILI									
2021.190	TRASFERIMENTO REGIONE PER ASSISTENZA MINORI IN COMUNITA'	Rs	951,61	951,61	951,61	0,00	0,00	951,61	0,00
2021190		Cp	40.617,50	40.617,50	40.617,50	0,00	0,00	40.617,50	0,00
		T	41.569,11	41.569,11	41.569,11	0,00	0,00	41.569,11	
TRASFERIMENTO REGIONE PER ASSISTENZA MINORI IN COMUNITA'									
2022.400	CONTRIBUTO DELLA REGIONE PER C.R.E.D. (CENTRO RICREATIVO ESTIVO)	Rs	0,00	0,00	0,00	0,00	0,00	0,00	0,00
2021250		Cp	8.300,00	8.252,00	8.252,00	0,00	0,00	8.252,00	-48,00
		T	8.300,00	8.252,00	8.252,00	0,00	0,00	8.252,00	
CONTRIBUTO DELLA REGIONE PER LA GESTIONE DELLA COLONIA ELIO-LACUALE									
2022.550	CONTRIBUTO REGIONALE PER ATTIVITA' VARIE ECOMUSEO VALLE DELLE CARRIERE	Rs	0,00	0,00	0,00	0,00	0,00	0,00	0,00
2022550		Cp	0,00	3.750,00	3.750,00	0,00	0,00	3.750,00	3.750,00
		T	0,00	3.750,00	3.750,00	0,00	0,00	3.750,00	

Capitolo e Art.	Descrizione	Stanziam. definitivi di Bilancio		Riscossioni		Residui da riportare		Accertamenti		Maggiori/Minori Entrate	
CONTRIBUTO REGIONALE PER ATTIVITA' VARIE ECOMUSEO VALLE DELLE CARRIERE											
	Rs	0,00	0,00	0,00	0,00	0,00	0,00	0,00	0,00	0,00	0,00
	Cp	0,00	0,00	3.750,00	0,00	0,00	0,00	3.750,00	0,00	3.750,00	3.750,00
	T	0,00	0,00	3.750,00	0,00	0,00	0,00	3.750,00	0,00	3.750,00	0,00
CATEGORIA 2 - CONTRIBUTI E TRASFERIMENTI CORRENTI DALLA REGIONE											
	Rs	951,61	951,61	951,61	0,00	0,00	0,00	951,61	0,00	951,61	0,00
	Cp	136.600,50	140.245,34	140.245,34	0,00	0,00	0,00	140.245,34	0,00	140.245,34	3.644,84
	T	137.552,11	141.196,95	141.196,95	0,00	0,00	0,00	141.196,95	0,00	141.196,95	3.644,84
Categoria 5 - Contributi e trasferimenti correnti da altri enti del settore pubblico											
2050.700	TRASFERIMENTI DA GARDA UNO SPA PER COPERTURA RATE MUTUI SERVIZIO IDRICO INTEGRATO	443.251,75	443.250,85	443.250,85	0,00	0,00	0,00	443.250,85	0,00	443.250,85	-0,90
2050700		237.000,00	185.039,96	185.039,96	50.547,63	50.547,63	50.547,63	235.587,59	0,00	235.587,59	-1.412,41
	T	680.251,75	628.290,81	628.290,81	50.547,63	50.547,63	50.547,63	678.838,44	0,00	678.838,44	-1.412,41
2050.900	TRASFERIMENTO DA GARDA UNO PER MAGGIORAZIONE QUOTA FISSA ACQUEDOTTO A SOSTEGNO UTENZE PARTICOLARI	0,00	0,00	0,00	0,00	0,00	0,00	0,00	0,00	0,00	0,00
2050700		7.221,36	7.221,36	7.221,36	0,00	0,00	0,00	7.221,36	0,00	7.221,36	0,00
	T	7.221,36	7.221,36	7.221,36	0,00	0,00	0,00	7.221,36	0,00	7.221,36	0,00
TRASFERIMENTI DALL'ATO PER SPESE SERVIZIO IDRICO INTEGRATO											
	Rs	443.251,75	443.250,85	443.250,85	0,00	0,00	0,00	443.250,85	0,00	443.250,85	-0,90
	Cp	244.221,36	192.261,32	192.261,32	50.547,63	50.547,63	50.547,63	242.808,95	0,00	242.808,95	-1.412,41
	T	687.473,11	635.512,17	635.512,17	50.547,63	50.547,63	50.547,63	686.059,80	0,00	686.059,80	-1.412,41
2052.100	TRASFERIMENTI DALLA PROVINCIA PER GESTIONE TRASPORTO PUBBLICO LOCALE	0,00	0,00	0,00	0,00	0,00	0,00	0,00	0,00	0,00	0,00
2051210		15.500,00	0,00	0,00	15.000,00	15.000,00	15.000,00	15.000,00	0,00	15.000,00	-500,00
	T	15.500,00	0,00	0,00	15.000,00	15.000,00	15.000,00	15.000,00	0,00	15.000,00	-500,00
TRASFERIMENTO DALLA PROVINCIA PER GESTIONE TRASPORTO PUBBLICO LOCALE											
	Rs	0,00	0,00	0,00	0,00	0,00	0,00	0,00	0,00	0,00	0,00
	Cp	15.500,00	0,00	0,00	15.000,00	15.000,00	15.000,00	15.000,00	0,00	15.000,00	-500,00
	T	15.500,00	0,00	0,00	15.000,00	15.000,00	15.000,00	15.000,00	0,00	15.000,00	-500,00
2051.286	CONTRIBUTI DELLA PROVINCIA PER ATTIVITA' SOCIO-ASSISTENZIALI	0,00	0,00	0,00	0,00	0,00	0,00	0,00	0,00	0,00	0,00
2051286		3.000,00	0,00	0,00	3.000,00	3.000,00	3.000,00	3.000,00	0,00	3.000,00	0,00
	T	3.000,00	0,00	0,00	3.000,00	3.000,00	3.000,00	3.000,00	0,00	3.000,00	0,00

Titolo 2 - Entrate derivanti da contributi e trasferimenti correnti dello Stato, della Regione e di altri enti del settore pubblico anche in rapporto all'esercizio di funzioni delegate dalla Regione
 Categoria 5 - Contributi e trasferimenti correnti da altri enti del settore pubblico

Capitolo e Art.	Descrizione	Stanziam. definitivi di Bilancio		Determinazioni del Consiglio		Maggiori/Minori Entrate	
		Riscossioni	Residui da riportare	Accertamenti			
CONTRIBUTI DELLA PROVINCIA PER ATTIVITA' SOCIO-ASSISTENZIALI							
		Rs	0,00	0,00	0,00	0,00	0,00
		Cp	3.000,00	0,00	3.000,00	3.000,00	0,00
		T	3.000,00	0,00	3.000,00	3.000,00	
	CONTRIBUTO DELLA PROVINCIA PER ASSISTENZA SCOLASTICA ALUNNI	Rs	32.080,05	11.131,77	20.948,25	32.080,02	-0,03
2051.600	DISABILI SCUOLE SUPERIORI	Cp	0,00	0,00	0,00	0,00	0,00
		T	32.080,05	11.131,77	20.948,25	32.080,02	
CONTRIBUTO DELLA PROVINCIA PER ASSISTENZA SCOLASTICA ALUNNI DISABILI							
		Rs	32.080,05	11.131,77	20.948,25	32.080,02	-0,03
		Cp	0,00	0,00	0,00	0,00	0,00
		T	32.080,05	11.131,77	20.948,25	32.080,02	
CATEGORIA 5 - CONTRIBUTI E TRASFERIMENTI CORRENTI DA ALTRI ENTI DEL SETTORE PUBBLICO							
		Rs	475.331,80	454.382,62	20.948,25	475.330,87	-0,93
		Cp	262.721,36	192.261,32	68.547,63	260.808,95	-1.912,41
		T	738.053,16	646.643,94	89.495,88	736.139,82	

TITOLO 2 - Entrate derivanti da contributi e trasferimenti correnti dello Stato, della Regione e di altri enti del settore pubblico anche in rapporto all'esercizio di funzioni delegate dalla Regione
 Categoria 5 - Contributi e trasferimenti correnti da altri enti del settore pubblico

Capitolo e Art.	Descrizione	Stanziam. definitivi di Bilancio	Riscossioni	Residui da riportare	Accertamenti	Maggiori/Minori Entrate
CATEGORIA 1 - CONTRIBUTI E TRASFERIMENTI CORRENTI DALLLO STATO						
	Rs	0,00	0,00	0,00	0,00	0,00
	Cp	64.086,00	72.412,36	0,00	72.412,36	8.326,36
	Cs	64.086,00	72.412,36			
	T			0,00	72.412,36	
CATEGORIA 2 - CONTRIBUTI E TRASFERIMENTI CORRENTI DALLA REGIONE						
	Rs	951,61	951,61	0,00	951,61	0,00
	Cp	136.600,50	140.245,34	0,00	140.245,34	3.644,84
	Cs	137.552,11	141.196,95			
	T			0,00	141.196,95	
CATEGORIA 5 - CONTRIBUTI E TRASFERIMENTI CORRENTI DA ALTRI ENTI DEL SETTORE PUBBLICO						
	Rs	475.331,80	454.382,62	20.948,25	475.330,87	-0,93
	Cp	262.721,36	192.261,32	68.547,63	260.808,95	-1.912,41
	Cs	738.053,16	646.643,94			
	T			89.495,88	736.139,82	
TITOLO 2 - ENTRATE DERIVANTI DA CONTRIBUTI E TRASFERIMENTI CORRENTI DELLO STATO, DELLA REGIONE E DI ALTRI ENTI DEL SETTORE PUBBLICO ANCHE IN RAPPORTO ALL'ESERCIZIO DI FUNZIONI DELEGATE DALLA REGIONE						
	Rs	476.283,41	455.334,23	20.948,25	476.282,48	-0,93
	Cp	463.407,86	404.919,02	68.547,63	473.466,65	10.058,79
	T	939.691,27	860.253,25	89.495,88	949.749,13	

TITOLO 3 - Entrate extratributarie

Categoria 1 - Proventi dei servizi pubblici

3011	DIRITTI DI SEGRETERIA	9,62	9,62	0,00	9,62	0,00
3011300		6.500,00	5.285,54	9,62	5.295,16	-1.204,84
	T	6.509,62	5.295,16	9,62	5.304,78	
	Rs	9,62	9,62	0,00	9,62	0,00
	Cp	6.500,00	5.285,54	9,62	5.295,16	-1.204,84
	T	6.509,62	5.295,16	9,62	5.304,78	

Capitolo e Art.	Descrizione	Stanziam. definitivi di Bilancio	Riscossioni	Residui da riportare	Accertamenti	Maggiori/Minori Entrate
3011.10	DIRITTI DI SEGRETERIA RISCOSSI A SENSI ART. 10 - 10° COMMA D.L. 8/1993	Rs 2.447,00	2.447,00	0,00	2.447,00	0,00
3011350	AUTORIZZAZIONI, CERTIFICATI, CONCESSIONI EDILIZIE, ECC. (UFFICIO URBANISTICA)	Cp 24.000,00	20.746,50	0,00	20.746,50	-3.253,50
		T 26.447,00	23.193,50	0,00	23.193,50	
	DIRITTI DI SEGRETERIA RISCOSSI AI SENSI ART. 10 - 10° COMMA D.L. 8/1993 - AUTORIZZAZIONI, CERTIFICATI, CONC. EDILIZIE, ECC. (UFFICIO URBANISTICA)	Rs 2.447,00	2.447,00	0,00	2.447,00	0,00
		Cp 24.000,00	20.746,50	0,00	20.746,50	-3.253,50
		T 26.447,00	23.193,50	0,00	23.193,50	
3011.200	DIRITTI PER IL RILASCIO DELLE CARTE D'IDENTITÀ	Rs 1.115,12	1.115,12	0,00	1.115,12	0,00
3011450		Cp 20.000,00	17.900,20	2.099,80	20.000,00	0,00
		T 21.115,12	19.015,32	2.099,80	21.115,12	
	DIRITTI PER IL RILASCIO DELLE CARTE D'IDENTITÀ'	Rs 1.115,12	1.115,12	0,00	1.115,12	0,00
		Cp 20.000,00	17.900,20	2.099,80	20.000,00	0,00
		T 21.115,12	19.015,32	2.099,80	21.115,12	
3011.500	I.V.A. A CREDITO SERVIZI COMMERCIALI SPLIT PAYMENT	Rs 0,00	0,00	0,00	0,00	0,00
3011470		Cp 140.000,00	18.243,95	0,00	18.243,95	-121.756,05
		T 140.000,00	18.243,95	0,00	18.243,95	
	I.V.A. A CREDITO SUI SERVIZI RILEVANTI AI FINI DELL'IMPOSTA	Rs 0,00	0,00	0,00	0,00	0,00
		Cp 140.000,00	18.243,95	0,00	18.243,95	-121.756,05
		T 140.000,00	18.243,95	0,00	18.243,95	
3012	SANZIONI AMMINISTRATIVE PER VIOLAZIONE DI REGOLAMENTI COMUNALI,	Rs 10.799,63	10.799,63	0,00	10.799,63	0,00
3011500	ORDINANZE, NORME DI LEGGE	Cp 135.000,00	111.776,59	21.312,30	133.088,89	-1.911,11
		T 145.799,63	122.576,22	21.312,30	143.888,52	
	SANZIONI AMMINISTRATIVE PER VIOLAZIONE DI REGOLAMENTI COMUNALI, ORDINANZE, NORME DI LEGGE	Rs 10.799,63	10.799,63	0,00	10.799,63	0,00
		Cp 135.000,00	111.776,59	21.312,30	133.088,89	-1.911,11
		T 145.799,63	122.576,22	21.312,30	143.888,52	

Capitolo e Art.	Descrizione	Stanziam. definitivi di Bilancio	Riscossioni	Residui da riportare	Accertamenti	Maggiori/Minori Entrate
PROVENTI DI SERVIZI CIMITERIALI						
3013.100		Rs 0,00	0,00	0,00	0,00	0,00
3011600		Cp 140.000,00	128.061,51	0,00	128.061,51	-11.938,49
		T 140.000,00	128.061,51	0,00	128.061,51	
PROVENTI DI SERVIZI CIMITERIALI						
		Rs 0,00	0,00	0,00	0,00	0,00
		Cp 140.000,00	128.061,51	0,00	128.061,51	-11.938,49
		T 140.000,00	128.061,51	0,00	128.061,51	
PROVENTI PER I SERVIZI DI ASSISTENZA SCOLASTICA - MENSE SCOLASTICHE						
3014		Rs 31,04	0,00	0,00	0,00	-31,04
3011650		Cp 125.000,00	119.686,00	0,00	119.686,00	-5.314,00
		T 125.031,04	119.686,00	0,00	119.686,00	
PROVENTI PER I SERVIZI DI ASSISTENZA SCOLASTICA - MENSE SCOLASTICHE						
		Rs 31,04	0,00	0,00	0,00	-31,04
		Cp 125.000,00	119.686,00	0,00	119.686,00	-5.314,00
		T 125.031,04	119.686,00	0,00	119.686,00	
PROVENTI PER CENTRO RICREATIVO ESTIVO DIURNO COMUNALE						
3014.300		Rs 0,00	0,00	0,00	0,00	0,00
3011700		Cp 5.670,00	5.670,00	0,00	5.670,00	0,00
		T 5.670,00	5.670,00	0,00	5.670,00	
PROVENTI PER CENTRO RICREATIVO ESTIVO DIURNO COMUNALE						
		Rs 0,00	0,00	0,00	0,00	0,00
		Cp 5.670,00	5.670,00	0,00	5.670,00	0,00
		T 5.670,00	5.670,00	0,00	5.670,00	
PROVENTO PARCOMETRI E PARCHEGGI COMUNALI						
3014.600		Rs 264.507,89	252.714,96	11.792,92	264.507,88	-0,01
3011720		Cp 376.000,00	353.966,00	20.954,00	374.920,00	-1.080,00
		T 640.507,89	606.680,96	32.746,92	639.427,88	
PROVENTO PARCOMETRI E PARCHEGGI COMUNALI						
		Rs 264.507,89	252.714,96	11.792,92	264.507,88	-0,01
		Cp 376.000,00	353.966,00	20.954,00	374.920,00	-1.080,00
		T 640.507,89	606.680,96	32.746,92	639.427,88	

Capitolo e Art.	Descrizione	Stanziamenti definitivi di Bilancio		Riscossioni		Residui da riportare		Determinazioni del Consiglio		Maggiori/Minori Entrate	
3015.100 3011800	PROVENTI DEI CENTRI SPORTIVI - CAMPO SPORTIVO E PALESTRA	Rs	793,00	793,00	0,00	793,00	0,00	793,00	0,00	0,00	0,00
		Cp	2.000,00	1.123,50	1.123,50	767,00	1.890,50	1.890,50	-109,50		
		T	2.793,00	1.916,50	1.916,50	767,00	2.683,50	2.683,50			
PROVENTI DEI CENTRI SPORTIVI - CAMPO SPORTIVO E PALESTRA	Rs	793,00	793,00	793,00	0,00	793,00	0,00	793,00	0,00	0,00	0,00
	Cp	2.000,00	1.123,50	1.123,50	767,00	1.890,50	1.890,50	-109,50			
	T	2.793,00	1.916,50	1.916,50	767,00	2.683,50	2.683,50				
3011.880 3011880	PROVENTI UTILIZZO RETE GAS	Rs	0,00	0,00	0,00	0,00	0,00	0,00	0,00	0,00	0,00
		Cp	774.292,77	774.292,77	774.292,77	0,00	774.292,77	774.292,77	0,00		
		T	774.292,77	774.292,77	774.292,77	0,00	774.292,77	774.292,77			
PROVENTI UTILIZZO RETE GAS	Rs	0,00	0,00	0,00	0,00	0,00	0,00	0,00	0,00	0,00	0,00
	Cp	774.292,77	774.292,77	774.292,77	0,00	774.292,77	774.292,77	0,00			
	T	774.292,77	774.292,77	774.292,77	0,00	774.292,77	774.292,77				
3018 3011900	PROVENTI USO DI LOCALI PER RIUNIONI NON ISTITUZIONALI - SALA BIBLIOTECA, AULA MAGNA SCUOLE MEDIE, ECC. (SERVIZIO RILEVANTE AI FINI IVA)	Rs	0,00	0,00	0,00	0,00	0,00	0,00	0,00	0,00	0,00
		Cp	900,00	310,00	310,00	0,00	310,00	310,00	-590,00		
		T	900,00	310,00	310,00	0,00	310,00	310,00			
PROVENTI USO DI LOCALI PER RIUNIONI NON ISTITUZIONALI (SALA BIBLIOTECA, AULA MAGNA SCUOLE MEDIE, ECC.)	Rs	0,00	0,00	0,00	0,00	0,00	0,00	0,00	0,00	0,00	0,00
	Cp	900,00	310,00	310,00	0,00	310,00	310,00	-590,00			
	T	900,00	310,00	310,00	0,00	310,00	310,00				
3011.960 3011960	PROVENTI SERVIZI GESTIONE ASSOCIATA SUAP	Rs	80,00	80,00	80,00	0,00	80,00	0,00	80,00	0,00	0,00
		Cp	5.500,00	5.445,00	5.445,00	0,00	5.445,00	5.445,00	-55,00		
		T	5.580,00	5.525,00	5.525,00	0,00	5.525,00	5.525,00			
PROVENTI SERVIZI GESTIONE ASSOCIATA SUAP	Rs	80,00	80,00	80,00	0,00	80,00	0,00	80,00	0,00	0,00	0,00
	Cp	5.500,00	5.445,00	5.445,00	0,00	5.445,00	5.445,00	-55,00			
	T	5.580,00	5.525,00	5.525,00	0,00	5.525,00	5.525,00				

Capitolo e Art.	Descrizione	Stanziam. definitivi di Bilancio	Riscossioni	Residui da riportare	Accertamenti	Maggiori/Minori Entrate
3014.100	PROVENTI TRASPORTO SCOLASTICO	Rs 251,50	0,00	0,00	0,00	-251,50
3014100		Cp 8.000,00	7.340,20	0,00	7.340,20	-659,80
		T 8.251,50	7.340,20	0,00	7.340,20	
	PROVENTI TRASPORTO SCOLASTICO	Rs 251,50	0,00	0,00	0,00	-251,50
		Cp 8.000,00	7.340,20	0,00	7.340,20	-659,80
		T 8.251,50	7.340,20	0,00	7.340,20	
	CATEGORIA 1 - PROVENTI DEI SERVIZI PUBBLICI	Rs 280.034,80	267.959,33	11.792,92	279.752,25	-282,55
		Cp 1.762.862,77	1.569.847,76	45.142,72	1.614.990,48	-147.872,29
		T 2.042.897,57	1.837.807,09	56.935,64	1.894.742,73	

Categoria 2 - Proventi dei beni dell'Ente

3021.500	AFFITTI DI FABBRICATI COMUNALI A UTILIZZATORI ESERCITANTI ATTIVITA' CON SCOPO DI LUCRO (SERVIZIO RILEVANTE AI FINI I.V.A.)	Rs 0,00	0,00	0,00	0,00	0,00
3021950		Cp 45.500,00	34.716,07	10.785,35	45.501,42	1,42
		T 45.500,00	34.716,07	10.785,35	45.501,42	
3021.510	RECUPERO SPESE RISCALDAMENTO, ENEL, ACQUA, ECC. DAGLI AFFITTUARI DI LOCALI IN STABILI COMUNALI	Rs 0,00	0,00	0,00	0,00	0,00
3021950		Cp 700,00	0,00	0,00	0,00	-700,00
		T 700,00	0,00	0,00	0,00	
3021.550	AFFITTI DI FABBRICATI COMUNALI A UTILIZZATORI NON ESERCITANTI ATTIVITA' CON SCOPO DI LUCRO	Rs 140,00	140,00	0,00	140,00	0,00
3021950		Cp 15.000,00	10.023,50	0,00	10.023,50	-4.976,50
		T 15.140,00	10.163,50	0,00	10.163,50	
3021.600	CONCESSIONE DI IMMOBILI COMUNALI	Rs 12.086,34	12.086,34	0,00	12.086,34	0,00
3021950		Cp 43.700,00	37.227,81	1.752,50	38.980,31	-4.719,69
		T 55.786,34	49.314,15	1.752,50	51.066,65	
	FITTI REALI DI FABBRICATI	Rs 12.226,34	12.226,34	0,00	12.226,34	0,00
		Cp 104.900,00	81.967,38	12.537,85	94.505,23	-10.394,77
		T 117.126,34	94.193,72	12.537,85	106.731,57	

Capitolo e Art.	Descrizione	Stanziam. definitivi di Bilancio		Riscossioni		Residui da riportare		Accertamenti		Maggiori/Minori Entrate	
3023	SOVRACANONE SULLE CONCESSIONI DI GRANDI DERIVAZIONI D'ACQUA PER LA PRODUZIONE DI FORZA MOTRICE - ENEL	Rs	0,00	0,00	0,00	0,00	0,00	0,00	0,00	0,00	0,00
		Cp	18.200,00	18.479,03	18.479,03	0,00	18.479,03	0,00	18.479,03	279,03	279,03
3022050		T	18.200,00	18.479,03	18.479,03	0,00	18.479,03	0,00	18.479,03	0,00	0,00
	SOVRACANONE SULLE CONCESSIONI DI GRANDI DERIVAZIONI D'ACQUA PER LA PRODUZIONE DI FORZA MOTRICE (ENEL)	Rs	0,00	0,00	0,00	0,00	0,00	0,00	0,00	0,00	0,00
		Cp	18.200,00	18.479,03	18.479,03	0,00	18.479,03	0,00	18.479,03	279,03	279,03
		T	18.200,00	18.479,03	18.479,03	0,00	18.479,03	0,00	18.479,03	0,00	0,00
	COSAP - CANONE OCCUPAZIONE SUOLO PUBBLICO	Rs	14.019,04	3.871,77	3.871,77	10.147,27	10.147,27	14.019,04	14.019,04	0,00	0,00
3022.100		Cp	215.000,00	198.650,91	198.650,91	3.783,56	3.783,56	202.434,47	202.434,47	-12.565,53	-12.565,53
3022100		T	229.019,04	202.522,68	202.522,68	13.930,83	13.930,83	216.453,51	216.453,51	0,00	0,00
	COSAP	Rs	14.019,04	3.871,77	3.871,77	10.147,27	10.147,27	14.019,04	14.019,04	0,00	0,00
		Cp	215.000,00	198.650,91	198.650,91	3.783,56	3.783,56	202.434,47	202.434,47	-12.565,53	-12.565,53
		T	229.019,04	202.522,68	202.522,68	13.930,83	13.930,83	216.453,51	216.453,51	0,00	0,00
	PROVENTI VARI DA TERRENI BOSCHIVI COMUNALI	Rs	0,00	0,00	0,00	0,00	0,00	0,00	0,00	0,00	0,00
3022.150		Cp	500,00	100,00	100,00	0,00	0,00	100,00	100,00	-400,00	-400,00
3022150		T	500,00	100,00	100,00	0,00	0,00	100,00	100,00	0,00	0,00
	PROVENTI DA TERRENI BOSCHIVI COMUNALI	Rs	0,00	0,00	0,00	0,00	0,00	0,00	0,00	0,00	0,00
		Cp	500,00	100,00	100,00	0,00	0,00	100,00	100,00	-400,00	-400,00
		T	500,00	100,00	100,00	0,00	0,00	100,00	100,00	0,00	0,00
	CATEGORIA 2 - PROVENTI DEI BENI DELL'ENTE	Rs	26.245,38	16.098,11	16.098,11	10.147,27	10.147,27	26.245,38	26.245,38	0,00	0,00
		Cp	338.600,00	299.197,32	299.197,32	16.321,41	16.321,41	315.518,73	315.518,73	-23.081,27	-23.081,27
		T	364.845,38	315.295,43	315.295,43	26.468,68	26.468,68	341.764,11	341.764,11	0,00	0,00
	Categoria 3 - Interessi su anticipazioni e crediti	Rs	1.415,27	1.415,27	1.415,27	0,00	0,00	1.415,27	1.415,27	0,00	0,00
3031	INTERESSI ATTIVI SULLE GIACENZE DI CASSA	Cp	1.000,00	0,00	0,00	846,99	846,99	846,99	846,99	-153,01	-153,01
3032100		T	2.415,27	1.415,27	1.415,27	846,99	846,99	2.262,26	2.262,26	0,00	0,00

Capitolo e Art.	Descrizione	Stanziam. definitivi di Bilancio	Riscossioni	Residui da riportare	Accertamenti	Maggiori/Minori Entrate
INTERESSI ATTIVI SULLE GIACENZE DI CASSA						
	Rs	1.415,27	1.415,27	0,00	1.415,27	0,00
	Cp	1.000,00	0,00	846,99	846,99	-153,01
	T	2.415,27	1.415,27	846,99	2.262,26	
3031.200	Rs	206,89	206,89	0,00	206,89	0,00
3032200	Cp	0,00	30,52	0,00	30,52	30,52
	T	206,89	237,41	0,00	237,41	
RESTITUZIONE DI INTERESSI SU MUTUI NON EROGATI						
	Rs	206,89	206,89	0,00	206,89	0,00
	Cp	0,00	30,52	0,00	30,52	30,52
	T	206,89	237,41	0,00	237,41	

CATEGORIA 3 - INTERESSI SU ANTICIPAZIONI E CREDITI

Rs	1.622,16	1.622,16	0,00	1.622,16	0,00
Cp	1.000,00	30,52	846,99	877,51	-122,49
T	2.622,16	1.652,68	846,99	2.499,67	

Categoria 5 - Proventi diversi

CANONE PER LA PUBBLICITA' E LE PUBBLICHE AFFISSIONI						
3054.700	Rs	0,00	0,00	0,00	0,00	0,00
3051730	Cp	0,00	188,00	0,00	188,00	188,00
	T	0,00	188,00	0,00	188,00	
CANONE PER LA PUBBLICITA' E LE PUBBLICHE AFFISSIONI						
	Rs	0,00	0,00	0,00	0,00	0,00
	Cp	0,00	188,00	0,00	188,00	188,00
	T	0,00	188,00	0,00	188,00	
RIMBORSO DELLE SPESE DI RICOVERO IN ISTITUTI RESIDENZIALI PER PORTATORI DI HANDICAP						
3052	Rs	1.950,00	1.950,00	0,00	1.950,00	0,00
3052200	Cp	36.396,00	35.303,00	1.093,00	36.396,00	0,00
	T	38.346,00	37.253,00	1.093,00	38.346,00	
RIMBORSO DELLE SPESE DI RICOVERO IN ISTITUTI VARI DI INABILI						
	Rs	1.950,00	1.950,00	0,00	1.950,00	0,00
	Cp	36.396,00	35.303,00	1.093,00	36.396,00	0,00
	T	38.346,00	37.253,00	1.093,00	38.346,00	

Capitolo e Art.	Descrizione	Stanziamenti definitivi di Bilancio		Riscossioni		Residui da riportare		Determinazioni del Consiglio		Maggiori/Minori Entrate	
		Rs	Cp	T							
3052.10	RIMBORSO SPESE RICOVERO ISTITUTI RESIDENZIALI PER MINORI	1.794,50	0,00	0,00	0,00	0,00	0,00	0,00	0,00	0,00	-1.794,50
3052210		0,00	0,00	0,00	0,00	0,00	0,00	0,00	0,00	0,00	0,00
		1.794,50		0,00							
RIMBORSO SPESE RICOVERO ISTITUTI RESIDENZIALI PER MINORI		1.794,50	0,00	0,00	0,00	0,00	0,00	0,00	0,00	0,00	-1.794,50
		0,00	0,00	0,00	0,00	0,00	0,00	0,00	0,00	0,00	0,00
		1.794,50		0,00							
3052.20	RIMBORSO SPESE RICOVERO ISTITUTI RESIDENZIALI PER ANZIANI	5.336,00	3.036,00	0,00	3.036,00	0,00	0,00	0,00	3.036,00	0,00	-2.300,00
3052220		5.513,76	5.513,76	0,00	5.513,76	0,00	0,00	0,00	5.513,76	0,00	0,00
		10.849,76	8.549,76	0,00	8.549,76	0,00	0,00	0,00	8.549,76	0,00	
RIMBORSO SPESE RICOVEO IN ISTITUTI RESIDENZIALI PER ANZIANI		5.336,00	3.036,00	0,00	3.036,00	0,00	0,00	0,00	3.036,00	0,00	-2.300,00
		5.513,76	5.513,76	0,00	5.513,76	0,00	0,00	0,00	5.513,76	0,00	0,00
		10.849,76	8.549,76	0,00	8.549,76	0,00	0,00	0,00	8.549,76	0,00	
3054.180	RIMBORSO DA S.M.G. PER SPESE DI PERSONALE PER MANUTENZIONE PATRIMONIO COMUNALE	0,00	0,00	0,00	0,00	0,00	0,00	0,00	0,00	0,00	0,00
3052230		12.409,00	12.409,00	0,00	12.409,00	0,00	12.409,00	12.409,00	12.409,00	0,00	0,00
		12.409,00	0,00	0,00	0,00	0,00	12.409,00	12.409,00	12.409,00	0,00	0,00
RIMBORSO DA SMG PER SPESE DI PERSONALE PER MANUTENZIONE PATRIMONIO COMUNALE		0,00	0,00	0,00	0,00	0,00	12.409,00	12.409,00	12.409,00	0,00	0,00
		12.409,00	12.409,00	0,00	12.409,00	0,00	12.409,00	12.409,00	12.409,00	0,00	0,00
		12.409,00	0,00	0,00	0,00	0,00	12.409,00	12.409,00	12.409,00	0,00	0,00
3054.140	RIMBORSO DA S.M.G. PER SPESE DI PERSONALE CIMITERI IN COMANDO	0,00	0,00	0,00	0,00	0,00	0,00	0,00	0,00	0,00	0,00
3052240		17.793,00	17.793,00	0,00	17.793,00	0,00	17.793,00	17.793,00	17.793,00	0,00	0,00
		17.793,00	0,00	0,00	0,00	0,00	17.793,00	17.793,00	17.793,00	0,00	0,00
RIMBORSO DA SMG PER SPESE DI PERSONALE CIMITERI IN COMANDO		0,00	0,00	0,00	0,00	0,00	17.793,00	17.793,00	17.793,00	0,00	0,00
		17.793,00	17.793,00	0,00	17.793,00	0,00	17.793,00	17.793,00	17.793,00	0,00	0,00
		17.793,00	0,00	0,00	0,00	0,00	17.793,00	17.793,00	17.793,00	0,00	0,00

Capitolo e Art.	Descrizione	Stanziamenti definitivi di Bilancio		Determinazioni del Consiglio		Maggiori/Minori Entrate	
		Riscossioni	Residui da riportare	Accertamenti			
3052.200	FONDO PROGETTAZIONI ED INNOVAZIONI	Rs	0,00	0,00	0,00	0,00	0,00
		Cp	4.000,00	0,00	0,00	0,00	-4.000,00
		T	4.000,00	0,00	0,00	0,00	
3054	INTROITI E RIMBORSI DIVERSI	Rs	1.896,14	124,80	1.771,34	1.896,14	0,00
		Cp	65.931,00	88.720,24	0,00	88.720,24	22.789,24
		T	67.827,14	88.845,04	1.771,34	90.616,38	
3052250	RIMBORSI PER SPESE DA ALTRI ENTI PUBBLICI PER SERVIZI CONVENZIONATI	Rs	1.230,06	0,00	1.230,06	1.230,06	0,00
		Cp	0,00	0,00	0,00	0,00	0,00
		T	1.230,06	0,00	1.230,06	1.230,06	0,00
3054.200	RIMBORSI PER NOTIFICHE EFFETTUATE SUL TERRITORIO COMUNALE PER CONTI DI ALTRI ENTI	Rs	0,00	0,00	0,00	0,00	0,00
		Cp	300,00	149,26	0,00	149,26	-150,74
		T	300,00	149,26	0,00	149,26	
3052250	RISARCIMENTI E RIMBORSI PER SPESE LEGALI PER CONTENZIOSI VARI	Rs	43.800,00	1.600,00	4.200,00	5.800,00	-38.000,00
		Cp	25.247,50	4.506,23	0,00	4.506,23	-20.741,27
		T	69.047,50	6.106,23	4.200,00	10.306,23	
3054.400	RIMBORSO SPESE GESTIONE ASSOCIATA SUAP DA COMUNI CONVENZIONATI	Rs	2.600,00	1.400,00	1.200,00	2.600,00	0,00
		Cp	2.500,00	300,00	1.500,00	1.800,00	-700,00
		T	5.100,00	1.700,00	2.700,00	4.400,00	
3052250	INTROITI E RIMBORSI DIVERSI	Rs	49.526,20	3.124,80	8.401,40	11.526,20	-38.000,00
		Cp	97.978,50	93.675,73	1.500,00	95.175,73	-2.802,77
		T	147.504,70	96.800,53	9.901,40	106.701,93	
3054.160	RIMBORSO DA SMG PER SPESE GESTIONE SERVIZI COMUNALI	Rs	0,00	0,00	0,00	0,00	0,00
		Cp	357,00	0,00	357,00	357,00	0,00
		T	357,00	0,00	357,00	357,00	
3052280	RIMBORSO DA SMG PER SPESE GESTIONE SERVIZI COMUNALI	Rs	0,00	0,00	0,00	0,00	0,00
		Cp	357,00	0,00	357,00	357,00	0,00
		T	357,00	0,00	357,00	357,00	

Capitolo e Art.	Descrizione	Stanziamenti definitivi di Bilancio		Riscossioni	Determinazioni del Consiglio		Maggiori/Minori Entrate	
					Residui da riportare	Accertamenti		
3054.170	RIMBORSO DA S.M.G. PER SPESE PERSONALE UFFICIO TRIBUTI PER LA	Rs	0,00	0,00	0,00	0,00	0,00	0,00
	GESTIONE TARIFFA RIFIUTI E SERVIZIO PUBBLICITA'	Cp	47.943,00	0,00	47.943,00	47.943,00	47.943,00	0,00
3052290		T	47.943,00	0,00		47.943,00	47.943,00	
	RIMBORSO DA SMG PER SPESE PERSONALE TRIBUTI PER GESTIONE	Rs	0,00	0,00	0,00	0,00	0,00	0,00
	TARIFFA RIFIUTI	Cp	47.943,00	0,00	47.943,00	47.943,00	47.943,00	0,00
		T	47.943,00	0,00	47.943,00	47.943,00	47.943,00	
3055	RIMBORSO SPESE PER SERVIZI SOCIO-ASSISTENZIALI AGLI ANZIANI -	Rs	3.098,44	3.098,44	0,00	3.098,44	3.098,44	0,00
	ASSISTENZA	Cp	8.088,87	6.673,27	1.375,60	8.048,87	8.048,87	-40,00
3052300		T	11.187,31	9.771,71	1.375,60	11.147,31	11.147,31	
	RIMBORSO SPESE PER SERVIZI SOCIO-ASSISTENZIALI AGLI ANZIANI	Rs	3.098,44	3.098,44	0,00	3.098,44	3.098,44	0,00
	"ASSISTENZA DOMICILIARE"	Cp	8.088,87	6.673,27	1.375,60	8.048,87	8.048,87	-40,00
		T	11.187,31	9.771,71	1.375,60	11.147,31	11.147,31	
3055.10	RIMBORSO SPESE PER SERVIZI SOCIO-ASSISTENZIALI - QUOTE C.S.E.	Rs	278,00	278,00	0,00	278,00	278,00	0,00
3052350		Cp	31.471,28	30.809,16	447,12	31.256,28	31.256,28	-215,00
		T	31.749,28	31.087,16	447,12	31.534,28	31.534,28	
	RIMBORSO SPESE PER SERVIZI SOCIO-ASSISTENZIALI "QUOTE C.S.E."	Rs	278,00	278,00	0,00	278,00	278,00	0,00
		Cp	31.471,28	30.809,16	447,12	31.256,28	31.256,28	-215,00
		T	31.749,28	31.087,16	447,12	31.534,28	31.534,28	
3055.20	RIMBORSO SPESE PER SERVIZI SOCIO-ASSISTENZIALI - QUOTE CENTRO	Rs	0,00	0,00	0,00	0,00	0,00	0,00
3052400	AGGREGAZIONE GIOVANILE	Cp	11.000,00	8.273,00	0,00	8.273,00	8.273,00	-2.727,00
		T	11.000,00	8.273,00	0,00	8.273,00	8.273,00	
	RIMBORSO SPESE PER SERVIZI SOCIO-ASSISTENZIALI - QUOTE CENTRO	Rs	0,00	0,00	0,00	0,00	0,00	0,00
	AGGREGAZIONE GIOVANILE	Cp	11.000,00	8.273,00	0,00	8.273,00	8.273,00	-2.727,00
		T	11.000,00	8.273,00	0,00	8.273,00	8.273,00	

Capitolo e Art.	Descrizione	Stanziamenti definitivi di Bilancio		Riscossioni	Determinazioni del Consiglio		Maggiori/Minori Entrate
					Residui da riportare	Accertamenti	
3052.100 3052455	CANONE PER ASSISTENZA OSPITI PRESSO GLI ALLOGGI PROTETTI	Rs	0,00	0,00	0,00	0,00	0,00
		Cp	53.495,56	52.892,80	160,00	53.052,80	-442,76
		T	53.495,56	52.892,80	160,00	53.052,80	
3055.40 3052455	RIMBORSO SPESE PER SERVIZI "AD PERSONAM" + ADM	Rs	2.214,91	1.942,41	0,00	1.942,41	-272,50
		Cp	5.785,00	3.896,58	1.773,25	5.669,83	-115,17
		T	7.999,91	5.838,99	1.773,25	7.612,24	
RIMBORSO SPESE PER SERVIZIO "AD PERSONAM"		Rs	2.214,91	1.942,41	0,00	1.942,41	-272,50
		Cp	59.280,56	56.789,38	1.933,25	58.722,63	-557,93
		T	61.495,47	58.731,79	1.933,25	60.665,04	
3052.460 3052460	RIMBORSO SERVIZIO TRASPORTO CURE TERMALI	Rs	0,00	0,00	0,00	0,00	0,00
		Cp	2.400,00	2.400,00	0,00	2.400,00	0,00
		T	2.400,00	2.400,00	0,00	2.400,00	
RIMBORSO SERVIZIO TRASPORTO CURE TERMALI		Rs	0,00	0,00	0,00	0,00	0,00
		Cp	2.400,00	2.400,00	0,00	2.400,00	0,00
		T	2.400,00	2.400,00	0,00	2.400,00	
3052.560 3052560	PROVENTI MENSA DIPENDENTI (QUOTA 1/3)	Rs	0,00	0,00	0,00	0,00	0,00
		Cp	1.000,00	814,86	0,00	814,86	-185,14
		T	1.000,00	814,86	0,00	814,86	
PROVENTI MENSA DIPENDENTI (QUOTA 1/3)		Rs	0,00	0,00	0,00	0,00	0,00
		Cp	1.000,00	814,86	0,00	814,86	-185,14
		T	1.000,00	814,86	0,00	814,86	
3057 3052600	CONTRIBUTO DEL B.I.M. PER SPESE DI MANUTENZIONE STRADE MONTANE	Rs	0,00	0,00	0,00	0,00	0,00
		Cp	61.450,00	61.421,21	0,00	61.421,21	-28,79
		T	61.450,00	61.421,21	0,00	61.421,21	

Capitolo e Art.	Descrizione	Stanziamenti definitivi di Bilancio		Riscossioni	Determinazioni del Consiglio		Maggiori/Minori Entrate
		Rs	Cp		Residui da riportare	Accertamenti	
CONTRIBUTO DEL B.I.M. (BACINO IMBRIFERO MONTANO) PER SPESE DI MANUTENZIONE STRADE MONTANE							
		Rs	0,00	0,00	0,00	0,00	0,00
		Cp	61.450,00	61.421,21	0,00	61.421,21	-28,79
		T	61.450,00	61.421,21	0,00	61.421,21	
CONTRIBUTI DIVERSI PER MANIFESTAZIONI SOCIO-CULTURALI, RICREATIVE, SPORTIVE, ECC.							
3059.800		Rs	0,00	0,00	0,00	0,00	0,00
3052650		Cp	7.000,00	7.000,00	0,00	7.000,00	0,00
		T	7.000,00	7.000,00	0,00	7.000,00	
CONTRIBUTI DIVERSI PER MANIFESTAZIONI SOCIO-CULTURALI, RICREATIVE, SPORTIVE, ECC.							
		Rs	0,00	0,00	0,00	0,00	0,00
		Cp	7.000,00	7.000,00	0,00	7.000,00	0,00
		T	7.000,00	7.000,00	0,00	7.000,00	
CANONE AFFITTO E RIMBORSO UTENZE DA GESTORE MENSA CENTRO DIURNO							
3054.250		Rs	5.000,00	5.000,00	0,00	5.000,00	0,00
3052750		Cp	26.500,00	18.577,51	3.560,83	22.138,34	-4.361,66
		T	31.500,00	23.577,51	3.560,83	27.138,34	
CANONE AFFITTO E RIMBORSO UTENZE DA GESTORE MENSA CENTRO DIURNO							
		Rs	5.000,00	5.000,00	0,00	5.000,00	0,00
		Cp	26.500,00	18.577,51	3.560,83	22.138,34	-4.361,66
		T	31.500,00	23.577,51	3.560,83	27.138,34	
CATEGORIA 5 - PROVENTI DIVERSI							
		Rs	69.198,05	18.429,65	8.401,40	26.831,05	-42.367,00
		Cp	426.580,97	327.438,88	88.411,80	415.850,68	-10.730,29
		T	495.779,02	345.868,53	96.813,20	442.681,73	

Capitolo e Art. Descrizione	Stanziamenti definitivi di Bilancio			Determinazioni del Consiglio			Maggiori/Minori Entrate
	Riscossioni	Residui da riportare	Accertamenti				
CATEGORIA 1 - PROVENTI DEI SERVIZI PUBBLICI							
Rs	280.034,80	267.959,33	11.792,92	279.752,25	-282,55		
Cp	1.762.862,77	1.569.847,76	45.142,72	1.614.990,48	-147.872,29		
Cs	2.042.897,57	1.837.807,09					
T		56.935,64		1.894.742,73			
CATEGORIA 2 - PROVENTI DEI BENI DELL'ENTE							
Rs	26.245,38	16.098,11	10.147,27	26.245,38	0,00		
Cp	338.600,00	299.197,32	16.321,41	315.518,73	-23.081,27		
Cs	364.845,38	315.295,43					
T		26.468,68		341.764,11			
CATEGORIA 3 - INTERESSI SU ANTICIPAZIONI E CREDITI							
Rs	1.622,16	1.622,16	0,00	1.622,16	0,00		
Cp	1.000,00	30,52	846,99	877,51	-122,49		
Cs	2.622,16	1.652,68					
T		846,99		2.499,67			
CATEGORIA 5 - PROVENTI DIVERSI							
Rs	69.198,05	18.429,65	8.401,40	26.831,05	-42.367,00		
Cp	426.580,97	327.438,88	88.411,80	415.850,68	-10.730,29		
Cs	495.779,02	345.868,53					
T		96.813,20		442.681,73			
TITOLO 3 - ENTRATE EXTRATRIBUTARIE							
Rs	377.100,39	304.109,25	30.341,59	334.450,84	-42.649,55		
Cp	2.529.043,74	2.196.514,48	150.722,92	2.347.237,40	-181.806,34		
T	2.906.144,13	2.500.623,73	181.064,51	2.681.688,24			
Titolo 4 - Entrate derivanti da alienazioni, da trasferimenti di capitale e da riscossioni di crediti							
Categoria 1 - Alienazione di beni patrimoniali							
4024-220	Rs	0,00	0,00	0,00	0,00	0,00	0,00
4012715	Cp	50.400,00	47.437,33	0,00	47.437,33	-2.962,67	
	T	50.400,00	47.437,33	0,00	47.437,33		

Capitolo e Art.	Descrizione	Stanziam. definitivi di Bilancio		Riscossioni		Residui da riportare		Accertamenti		Maggiori/Minori Entrate			
		Rs	Cp	T	Rs	Cp	T	Rs	Cp	T	Rs	Cp	
PROVENTO DERIVANTE DALLA CONCESSIONE DI AREE INEDIFICABILI													
		Rs	0,00		0,00		0,00		0,00		0,00		0,00
		Cp	50.400,00		47.437,33		0,00		47.437,33		0,00		-2.962,67
		T	50.400,00		47.437,33		0,00		47.437,33		0,00		

CATEGORIA 1 - ALIENAZIONE DI BENI PATRIMONIALI

		Rs	0,00		0,00		0,00		0,00		0,00		0,00
		Cp	50.400,00		47.437,33		0,00		47.437,33		0,00		-2.962,67
		T	50.400,00		47.437,33		0,00		47.437,33		0,00		

Categoria 3 - Trasferimenti di capitale dalla Regione

4020.500	CONTRIBUTI DELLA REGIONE PER LA REALIZZAZIONE DI OPERE PUBBLICHE DIVERSE	Rs	162.120,91		144.870,91		0,00		144.870,91		0,00		-17.250,00
4033301		Cp	38.000,00		37.013,00		0,00		37.013,00		0,00		-987,00
		T	200.120,91		181.883,91		0,00		181.883,91		0,00		

CONTRIBUTI DELLA REGIONE PER LA REALIZZAZIONE DI OPERE PUBBLICHE DIVERSE

		Rs	162.120,91		144.870,91		0,00		144.870,91		0,00		-17.250,00
		Cp	38.000,00		37.013,00		0,00		37.013,00		0,00		-987,00
		T	200.120,91		181.883,91		0,00		181.883,91		0,00		

CONTRIBUTI REGIONALI IN CONTO CAPITALE PER LA POLIZIA MUNICIPALE

4031.500		Rs	1.082,78		1.082,78		0,00		1.082,78		0,00		0,00
4033302		Cp	0,00		0,00		0,00		0,00		0,00		0,00
		T	1.082,78		1.082,78		0,00		1.082,78		0,00		

CONTRIBUTI REGIONALI IN CONTO CAPITALE PER LA POLIZIA MUNICIPALE

		Rs	1.082,78		1.082,78		0,00		1.082,78		0,00		0,00
		Cp	0,00		0,00		0,00		0,00		0,00		0,00
		T	1.082,78		1.082,78		0,00		1.082,78		0,00		

CONTRIBUTI DALLA REGIONE PER PISL PER LA MONTAGNA

4033.303		Rs	48.438,72		48.438,72		0,00		48.438,72		0,00		0,00
4033303		Cp	0,00		0,00		0,00		0,00		0,00		0,00
		T	48.438,72		48.438,72		0,00		48.438,72		0,00		

CONTRIBUTI DALLA REGIONE PER PISL PER LA MONTAGNA

		Rs	48.438,72		48.438,72		0,00		48.438,72		0,00		0,00
		Cp	0,00		0,00		0,00		0,00		0,00		0,00
		T	48.438,72		48.438,72		0,00		48.438,72		0,00		

Capitolo e Art.	Descrizione	Stanzamenti definitivi di Bilancio	Riscossioni	Residui da riportare	Accertamenti	Maggiori/Minori Entrate
CATEGORIA 3 - TRASFERIMENTI DI CAPITALE DALLA REGIONE						
	Rs	211.642,41	194.392,41	0,00	194.392,41	-17.250,00
	Cp	38.000,00	37.013,00	0,00	37.013,00	-987,00
	T	249.642,41	231.405,41	0,00	231.405,41	

Categoria 4 - Trasferimenti di capitale da altri enti del settore pubblico

4021.950	CONTRIBUTI DELLA COMUNITA' MONTANA PER OPERE AGRO-SILVO-PASTORALI	Rs	10.000,00	10.000,00	0,00	10.000,00	0,00
4042960		Cp	0,00	0,00	0,00	0,00	0,00
		T	10.000,00	10.000,00	0,00	10.000,00	
4021.990	CONTRIBUTI DELLA COMUNITA' MONTANA PER LA COMPARTICIPAZIONE ALLA REALIZZAZIONE DI NUOVE OPERE PUBBLICHE	Rs	25.000,00	25.000,00	0,00	25.000,00	0,00
4042960		Cp	0,00	0,00	0,00	0,00	0,00
		T	25.000,00	25.000,00	0,00	25.000,00	
CONTRIBUTO DALLA COMUNITA' MONTANA PER LA REALIZZAZIONE DI OPERE INERENTI LA VIABILITA' ED AGRO-SILVO-PASTORALI							
		Rs	35.000,00	35.000,00	0,00	35.000,00	0,00
		Cp	0,00	0,00	0,00	0,00	0,00
		T	35.000,00	35.000,00	0,00	35.000,00	
CONTRIBUTO PROVINCIALE PER FORMAZIONE PASSEGGIATA CICLO-PEDONALE A LAGO							
4041.200		Rs	150.000,00	150.000,00	0,00	150.000,00	0,00
4042980		Cp	0,00	0,00	0,00	0,00	0,00
		T	150.000,00	150.000,00	0,00	150.000,00	
CONTRIBUTI DALLA PROVINCIA PER LA REALIZZAZIONE DI OPERE PUBBLICHE							
		Rs	150.000,00	150.000,00	0,00	150.000,00	0,00
		Cp	0,00	0,00	0,00	0,00	0,00
		T	150.000,00	150.000,00	0,00	150.000,00	
CATEGORIA 4 - TRASFERIMENTI DI CAPITALE DA ALTRI ENTI DEL SETTORE PUBBLICO							
		Rs	185.000,00	185.000,00	0,00	185.000,00	0,00
		Cp	0,00	0,00	0,00	0,00	0,00
		T	185.000,00	185.000,00	0,00	185.000,00	

Capitolo e Art.	Descrizione	Stanziam. definitivi di Bilancio	Riscossioni	Residui da riportare	Accertamenti	Maggiori/Minori Entrate
Categoria 5 - Trasferimenti di capitale da altri soggetti						
4024	CONTRIBUTI IN CONTO CAPITALE DA PARTE DI ALTRI SOGGETTI	Rs 0,00	0,00	0,00	0,00	0,00
4053005		Cp 30.000,00	30.000,00	0,00	30.000,00	0,00
		T 30.000,00	30.000,00	0,00	30.000,00	
CONTRIBUTI IN CONTO CAPITALE DA PARTE DI PRIVATI						
		Rs 0,00	0,00	0,00	0,00	0,00
		Cp 30.000,00	30.000,00	0,00	30.000,00	0,00
		T 30.000,00	30.000,00	0,00	30.000,00	
PROVENTI DERIVANTI DALLE CONCESSIONI EDILIZIE (ONERI URBANIZZAZIONE E COSTI DI COSTRUZIONE), RELATIVE SANZIONI						
4024.200		Rs 0,00	0,00	0,00	0,00	0,00
4053010		Cp 371.500,00	308.468,33	0,00	308.468,33	-63.031,67
		T 371.500,00	308.468,33	0,00	308.468,33	
CONTRIBUTI PEREQUATIVI PGT						
4024.270		Rs 0,00	0,00	0,00	0,00	0,00
4053010		Cp 7.380,00	7.380,00	0,00	7.380,00	0,00
		T 7.380,00	7.380,00	0,00	7.380,00	
PROVENTI DELLE CONCESSIONI EDILIZIE E SANZIONI URBANISTICHE						
		Rs 0,00	0,00	0,00	0,00	0,00
		Cp 378.880,00	315.848,33	0,00	315.848,33	-63.031,67
		T 378.880,00	315.848,33	0,00	315.848,33	
PROVENTI DA MONETIZZAZIONE AREE						
4024.150		Rs 0,00	0,00	0,00	0,00	0,00
4053015		Cp 3.029,00	3.029,00	0,00	3.029,00	0,00
		T 3.029,00	3.029,00	0,00	3.029,00	
PROVENTI DA MONETIZZAZIONE AREE						
		Rs 0,00	0,00	0,00	0,00	0,00
		Cp 3.029,00	3.029,00	0,00	3.029,00	0,00
		T 3.029,00	3.029,00	0,00	3.029,00	
CATEGORIA 5 - TRASFERIMENTI DI CAPITALE DA ALTRI SOGGETTI						
		Rs 0,00	0,00	0,00	0,00	0,00
		Cp 411.909,00	348.877,33	0,00	348.877,33	-63.031,67
		T 411.909,00	348.877,33	0,00	348.877,33	

Titolo 4 - Entrate derivanti da alienazioni, da trasferimenti di capitale e da riscossioni di crediti
 Categoria 5 - Trasferimenti di capitale da altri soggetti

Capitolo e Art.	Descrizione	Stanziam. definitivi di Bilancio	Riscossioni	Residui da riportare	Accertamenti	Maggiori/Minori Entrate
CATEGORIA 1 - ALIENAZIONE DI BENI PATRIMONIALI						
	Rs	0,00	0,00	0,00	0,00	0,00
	Cp	50.400,00	47.437,33	0,00	47.437,33	-2.962,67
	Cs	50.400,00	47.437,33			
	T			0,00	47.437,33	
CATEGORIA 3 - TRASFERIMENTI DI CAPITALE DALLA REGIONE						
	Rs	211.642,41	194.392,41	0,00	194.392,41	-17.250,00
	Cp	38.000,00	37.013,00	0,00	37.013,00	-987,00
	Cs	249.642,41	231.405,41			
	T			0,00	231.405,41	
CATEGORIA 4 - TRASFERIMENTI DI CAPITALE DA ALTRI ENTI DEL SETTORE PUBBLICO						
	Rs	185.000,00	185.000,00	0,00	185.000,00	0,00
	Cp	0,00	0,00	0,00	0,00	0,00
	Cs	185.000,00	185.000,00			
	T			0,00	185.000,00	
CATEGORIA 5 - TRASFERIMENTI DI CAPITALE DA ALTRI SOGGETTI						
	Rs	0,00	0,00	0,00	0,00	0,00
	Cp	411.909,00	348.877,33	0,00	348.877,33	-63.031,67
	Cs	411.909,00	348.877,33			
	T			0,00	348.877,33	
TITOLO 4 - ENTRATE DERIVANTI DA ALIENAZIONI, DA TRASFERIMENTI DI CAPITALE E DA RISCOSSIONI DI CREDITI						
	Rs	396.642,41	379.392,41	0,00	379.392,41	-17.250,00
	Cp	500.309,00	433.327,66	0,00	433.327,66	-66.981,34
	T	896.951,41	812.720,07	0,00	812.720,07	
Titolo 5 - Entrate derivanti da accensioni di prestiti						
Categoria 1 - Anticipazioni di Cassa						
	Rs	0,00	0,00	0,00	0,00	0,00
	Cp	1.000.000,00	0,00	0,00	0,00	-1.000.000,00
	T	1.000.000,00	0,00	0,00	0,00	
5011	ANTICIPAZIONI DI TESORERIA					
5013150						

Capitolo e Art.	Descrizione	Stanzamenti definitivi di Bilancio	Riscossioni	Residui da riportare	Accertamenti	Maggiori/Minori Entrate
ANTICIPAZIONI DI TESORERIA						
	Rs	0,00	0,00	0,00	0,00	0,00
	Cp	1.000.000,00	0,00	0,00	0,00	-1.000.000,00
	T	1.000.000,00	0,00	0,00	0,00	

CATEGORIA 1 - ANTICIPAZIONI DI CASSA

Rs	0,00	0,00	0,00	0,00	0,00	0,00
Cp	1.000.000,00	0,00	0,00	0,00	0,00	-1.000.000,00
T	1.000.000,00	0,00	0,00	0,00	0,00	

Categoria 3 - Assunzione di mutui e prestiti

5024.670	RISCOSSIONE DI CAPITALI PER MUTUO RELATIVO ALL'ACQUISIZIONE E	Rs	34.098,00	0,00	0,00	0,00	-34.098,00
5033205	SISTEMAZIONE AREA ARCHEOLOGICA	Cp	0,00	0,00	0,00	0,00	0,00
		T	34.098,00	0,00	0,00	0,00	

**RISCOSSIONE DI CAPITALI PER MUTUO RELATIVO ALL'ACQUISIZIONE E
 SISTEMAZIONE AREA ARCHEOLOGICA**

Rs	34.098,00	0,00	0,00	0,00	0,00	-34.098,00
Cp	0,00	0,00	0,00	0,00	0,00	0,00
T	34.098,00	0,00	0,00	0,00	0,00	

CATEGORIA 3 - ASSUNZIONE DI MUTUI E PRESTITI

Rs	34.098,00	0,00	0,00	0,00	0,00	-34.098,00
Cp	0,00	0,00	0,00	0,00	0,00	0,00
T	34.098,00	0,00	0,00	0,00	0,00	

Capitolo e Art.	Descrizione	Stanziam. definitivi di Bilancio	Riscossioni	Residui da riportare	Accertamenti	Maggiori/Minori Entrate
CATEGORIA 1 - ANTICIPAZIONI DI CASSA						
	Rs	0,00	0,00	0,00	0,00	0,00
	Cp	1.000.000,00	0,00	0,00	0,00	-1.000.000,00
	Cs	1.000.000,00	0,00			
	T		0,00	0,00	0,00	
CATEGORIA 3 - ASSUNZIONE DI MUTUI E PRESTITI						
	Rs	34.098,00	0,00	0,00	0,00	-34.098,00
	Cp	0,00	0,00	0,00	0,00	0,00
	Cs	34.098,00	0,00			
	T		0,00	0,00	0,00	
TITOLO 5 - ENTRATE DERIVANTI DA ACCENSIONI DI PRESTITI						
	Rs	34.098,00	0,00	0,00	0,00	-34.098,00
	Cp	1.000.000,00	0,00	0,00	0,00	-1.000.000,00
	T	1.034.098,00	0,00	0,00	0,00	

TITOLO 6 - Entrate da servizi per conto di terzi

6001	RITENUTE PREVIDENZIALI ED ASSISTENZIALI A CARICO DEL PERSONALE	Rs	0,00	0,00	0,00	0,00	0,00
6010000		Cp	180.000,00	0,00	0,00	138.448,09	-41.551,91
		T	180.000,00	0,00	0,00	138.448,09	
RITENUTE PREVIDENZIALI ED ASSISTENZIALI A CARICO DEL PERSONALE							
		Rs	0,00	0,00	0,00	0,00	0,00
		Cp	180.000,00	0,00	0,00	138.448,09	-41.551,91
		T	180.000,00	0,00	0,00	138.448,09	
RITENUTE ERARIALI							
6002		Rs	0,00	0,00	0,00	0,00	0,00
6020000		Cp	700.000,00	106,45	106,45	291.963,30	-408.036,70
		T	700.000,00	106,45	106,45	291.963,30	
RITENUTE ERARIALI							
		Rs	0,00	0,00	0,00	0,00	0,00
		Cp	700.000,00	106,45	106,45	291.963,30	-408.036,70
		T	700.000,00	106,45	106,45	291.963,30	

Capitolo e Art.	Descrizione	Stanziam. definitivi di Bilancio		Determinazioni del Consiglio		Maggiori/Minori Entrate	
		Riscossioni	Residui da riportare	Accertamenti			
6003 6030000	ALTRE RITENUTE AL PERSONALE PER CONTO DI TERZI (QUOTE SINDACALI, CESSIONE DI QUOTE DELLO STIPENDIO, ASSICURAZIONI VOLONTARIE, ECC.)	Rs	0,00	0,00	0,00	0,00	0,00
		Cp	40.000,00	12.897,82	12.897,82	12.897,82	-27.102,18
		T	40.000,00	12.897,82	12.897,82	12.897,82	
6004 6040000	ALTRE RITENUTE AL PERSONALE PER CONTO DI TERZI (QUOTE SINDACALI, CESSIONE STIP. ASSICURAZIONI VOLONTARIE, ECC.)	Rs	0,00	0,00	0,00	0,00	0,00
		Cp	40.000,00	12.897,82	12.897,82	12.897,82	-27.102,18
		T	40.000,00	12.897,82	12.897,82	12.897,82	
6004 6040000	DEPOSITI CAUZIONALI	Rs	0,00	0,00	0,00	0,00	0,00
		Cp	50.000,00	28.764,87	28.764,87	28.764,87	-21.235,13
		T	50.000,00	28.764,87	28.764,87	28.764,87	
6005 6050000	SERVIZI PER CONTO TERZI	Rs	0,00	0,00	0,00	0,00	0,00
		Cp	50.000,00	28.764,87	28.764,87	28.764,87	-21.235,13
		T	50.000,00	28.764,87	28.764,87	28.764,87	
6005.1 6050000	I.V.A. ISTITUZIONALE - SPLIT PAYMENT	Rs	411.964,11	23.638,12	257.199,32	280.837,44	-131.126,67
		Cp	600.000,00	111.974,07	12.008,71	123.982,78	-476.017,22
		T	1.011.964,11	135.612,19	269.208,03	404.820,22	
6005.1 6050000	RIMBORSO SPESE PER ELEZIONI POLITICHE, ELEZIONI AMMINISTRATIVE E REFERENDUM	Rs	0,00	0,00	0,00	0,00	0,00
		Cp	600.000,00	423.915,82	0,00	423.915,82	-176.084,18
		T	600.000,00	423.915,82	0,00	423.915,82	
6009 6050000	SERVIZI PER CONTO TERZI	Rs	7.205,06	7.121,37	83,69	7.205,06	0,00
		Cp	100.000,00	0,00	0,00	0,00	-100.000,00
		T	107.205,06	7.121,37	83,69	7.205,06	
6006 6060000	RIMBORSO ANTICIPAZIONI PER SERVIZIO DI ECONOMATO	Rs	419.169,17	30.759,49	257.283,01	288.042,50	-131.126,67
		Cp	1.300.000,00	535.889,89	12.008,71	547.898,60	-752.101,40
		T	1.719.169,17	566.649,38	269.291,72	835.941,10	
6006 6060000	RIMBORSO ANTICIPAZIONI PER SERVIZIO DI ECONOMATO	Rs	0,00	0,00	0,00	0,00	0,00
		Cp	4.000,00	1.000,00	0,00	1.000,00	-3.000,00
		T	4.000,00	1.000,00	0,00	1.000,00	

Capitolo e Art.	Descrizione	Stanziam. definitivi di Bilancio		Determinazioni del Consiglio		Maggiori/Minori Entrate	
		Riscossioni	Residui da riportare	Accertamenti			
RIMBORSO ANTICIPAZIONI PER IL SERVIZIO DI ECONOMATO							
	Rs	0,00	0,00	0,00	0,00	0,00	0,00
	Cp	4.000,00	1.000,00	1.000,00	1.000,00	1.000,00	-3.000,00
	T	4.000,00	1.000,00	1.000,00	1.000,00	1.000,00	
DEPOSITI PER SPESE CONTRATTUALI D'ASTA							
6007	Rs	100,50	33,50	67,00	100,50	100,50	0,00
6070000	Cp	25.000,00	645,00	0,00	645,00	645,00	-24.355,00
	T	25.100,50	678,50	67,00	745,50	745,50	
DEPOSITI PER SPESE CONTRATTUALI D'ASTA							
	Rs	100,50	33,50	67,00	100,50	100,50	0,00
	Cp	25.000,00	645,00	0,00	645,00	645,00	-24.355,00
	T	25.100,50	678,50	67,00	745,50	745,50	
TITOLO 6 - ENTRATE DA SERVIZI PER CONTO DI TERZI							
	Rs	419.269,67	30.792,99	257.350,01	288.143,00	288.143,00	-131.126,67
	Cp	2.299.000,00	1.009.502,52	12.115,16	1.021.617,68	1.021.617,68	-1.277.382,32
	T	2.718.269,67	1.040.295,51	269.465,17	1.309.760,68	1.309.760,68	

Capitolo e Art.	Descrizione	Determinazioni del Consiglio				Maggiori/Minori Entrate
		Stanziam. definitivi di Bilancio	Riscossioni	Residui da riportare	Accertamenti	
TITOLO 1 - ENTRATE TRIBUTARIE						
	Rs	1.474.138,19	1.325.901,50	134.042,69	1.459.944,19	-14.194,00
	Cp	8.477.023,77	6.837.814,30	1.821.586,03	8.659.400,33	182.376,56
	Cs	9.951.161,96	8.163.715,80			
	T			1.955.628,72	10.119.344,52	
TITOLO 2 - ENTRATE DERIVANTI DA CONTRIBUTI E TRASFERIMENTI CORRENTI DELLO STATO, DELLA REGIONE E DI ALTRI ENTI DEL SETTORE PUBBLICO ANCHE IN RAPPORTO ALL'ESERCIZIO DI FUNZIONI DELEGATE DALLA REGIONE						
	Rs	476.283,41	455.334,23	20.949,25	476.282,48	-0,93
	Cp	463.407,86	404.919,02	68.547,63	473.466,65	10.058,79
	Cs	939.691,27	860.253,25			
	T			89.495,88	949.749,13	
TITOLO 3 - ENTRATE EXTRATRIBUTARIE						
	Rs	377.100,39	304.109,25	30.341,59	334.450,84	-42.649,55
	Cp	2.529.043,74	2.196.514,48	150.722,92	2.347.237,40	-181.806,34
	Cs	2.906.144,13	2.500.623,73			
	T			181.064,51	2.681.688,24	
TITOLO 4 - ENTRATE DERIVANTI DA ALIENAZIONI, DA TRASFERIMENTI DI CAPITALE E DA RISCOSSIONI DI CREDITI						
	Rs	396.642,41	379.392,41	0,00	379.392,41	-17.250,00
	Cp	500.309,00	433.327,66	0,00	433.327,66	-66.981,34
	Cs	896.951,41	812.720,07			
	T			0,00	812.720,07	
TITOLO 5 - ENTRATE DERIVANTI DA ACCENSIONI DI PRESTITI						
	Rs	34.098,00	0,00	0,00	0,00	-34.098,00
	Cp	1.000.000,00	0,00	0,00	0,00	-1.000.000,00
	Cs	1.034.098,00	0,00			
	T			0,00	0,00	
TITOLO 6 - ENTRATE DA SERVIZI PER CONTO DI TERZI						
	Rs	419.269,67	30.792,99	257.350,01	288.143,00	-131.126,67
	Cp	2.299.000,00	1.009.502,52	12.115,16	1.021.617,68	-1.277.382,32
	Cs	2.718.269,67	1.040.295,51			
	T			269.465,17	1.309.760,68	

Capitolo e Art.	Descrizione	Stanziamenti definitivi di Bilancio	Riscossioni	Determinazioni del Consiglio Residui da riportare	Accertamenti	Maggiori/Minori Entrate
	AVANZO DI AMMINISTRAZIONE	CP 391.191,00	0,00	0,00	0,00	-391.191,00
	FONDO PLURIENNALE VINCOLATO CONTO CAPITALE	CP 65.170,06	0,00	0,00	0,00	-65.170,06
	FONDO PLURIENNALE VINCOLATO DI PARTE CORRENTE	CP 241.001,05	0,00	0,00	0,00	-241.001,05
	FONDO DI CASSA	CS 2.150.626,63	0,00	0,00	0,00	0,00
TOTALE GENERALE ENTRATE						
	Rs	3.177.532,07	2.495.530,38	442.682,54	2.938.212,92	-239.319,15
	Cp	15.966.146,48	10.882.077,98	2.052.971,74	12.935.049,72	-3.031.096,76
	Cs	20.596.943,07	13.377.608,36			
	T			2.495.654,28	15.873.262,64	

Capitolo e Art.	Descrizione	Stanziamenti definitivi di Bilancio	Pagamenti	Residui da riportare	Impegni	Minori Spese
-----------------	-------------	-------------------------------------	-----------	----------------------	---------	--------------

SPESE

Titolo 1 - Spese Correnti

Funzione 1 - Funzioni generali di amministrazione, di gestione e di controllo

Servizio 1 - Organi istituzionali, partecipazione e decentramento

10113.10	INDENNITÀ DI FUNZIONE AL SINDACO, AGLI ASSESSORI E AL PRESIDENTE DEL CONSIGLIO COMUNALE	Rs	0,00	0,00	0,00	0,00	0,00
		Cp	75.300,00	75.299,16	0,00	75.299,16	-0,84
		T	75.300,00	75.299,16	0,00	75.299,16	
10113.20	INDENNITÀ DI PRESENZA PER LE ADUNANZE DEL CONSIGLIO COMUNALE	Rs	650,40	650,40	0,00	650,40	0,00
		Cp	1.000,00	0,00	439,29	439,29	-560,71
		T	1.650,40	650,40	439,29	1.089,69	
10113.40	COMPENSI E RIMBORSO SPESE ALL'ORGANO DI REVISIONE ECONOMICA-FINANZIARIA (COLLEGIO DEI REVISORI DEI CONTI)	Rs	11.709,27	4.488,70	0,00	4.488,70	-7.220,57
		Cp	8.500,00	0,00	8.435,12	8.435,12	-64,88
		T	20.209,27	4.488,70	8.435,12	12.923,82	
10113.100	INDENNITÀ DI MISSIONE E RIMBORSO SPESE AL SINDACO, AGLI ASSESSORI ED AI CONSIGLIERI COMUNALI	Rs	159,90	159,90	0,00	159,90	0,00
		Cp	500,00	118,70	134,20	252,90	-247,10
		T	659,90	278,60	134,20	412,80	
10113.200	ONERI PREVIDENZIALI SINDACO	Rs	1.582,44	1.582,44	0,00	1.582,44	0,00
		Cp	9.500,00	8.701,99	798,01	9.500,00	0,00
		T	11.082,44	10.284,43	798,01	11.082,44	
10113.250	RIMBORSO AI DATORI DI LAVORO DEGLI ONERI RETRIBUTIVI ED ASSICURATIVI PER PERMESSI RETRIBUITI AGLI AMMINISTRATORI E CONSIGLIERI COMUNALI	Rs	1.373,29	1.373,29	0,00	1.373,29	0,00
		Cp	6.000,00	2.957,83	1.160,70	4.118,53	-1.881,47
		T	7.373,29	4.331,12	1.160,70	5.491,82	

Capitolo e Art.	Descrizione	Stanziam. definitivi di Bilancio	Pagamenti	Residui da riportare	Impegni	Minori Spese
10113.700	SPESA PER LA TRASCRIZIONE DEI VERBALI DELLE SEDUTE CONSILIARI	Rs	386,39	0,00	386,39	0,00
1010103		Cp	2.000,00	461,16	815,27	-1.184,73
		T	2.386,39	461,16	1.201,66	
PRESTAZIONE DI SERVIZI						
		Rs	15.861,69	8.641,12	8.641,12	-7.220,57
		Cp	102.800,00	87.431,79	98.860,27	-3.939,73
		T	118.661,69	11.428,48	107.501,39	
CONTRIBUTI ASSOCIATIVI (ANCI - ACB COMUNITA' DG., ECC.)						
10115.100		Rs	0,00	0,00	0,00	0,00
1010105		Cp	36.500,00	161,20	36.103,73	-396,27
		T	36.500,00	161,20	36.103,73	
TRASFERIMENTI						
		Rs	0,00	0,00	0,00	0,00
		Cp	36.500,00	161,20	36.103,73	-396,27
		T	36.500,00	161,20	36.103,73	
QUOTA IRAP A CARICO DEL COMUNE - AMMINISTRATORI						
10117		Rs	648,14	0,00	648,14	0,00
1010107		Cp	7.200,00	570,78	6.437,95	-762,05
		T	7.848,14	570,78	7.086,09	
IMPOSTE E TASSE						
		Rs	648,14	0,00	648,14	0,00
		Cp	7.200,00	570,78	6.437,95	-762,05
		T	7.848,14	570,78	7.086,09	
SERVIZIO 1 - ORGANI ISTITUZIONALI, PARTECIPAZIONE E DECENTRAMENTO						
		Rs	16.509,83	9.289,26	9.289,26	-7.220,57
		Cp	146.500,00	129.241,49	141.401,95	-5.098,05
		T	163.009,83	12.160,46	150.691,21	
SERVIZIO 2 - Segreteria generale, personale, organizzazione e programmazione						
10120.100	STIPENDI ED ALTRI EMOLUMENTI FISSI AL PERSONALE DI RUOLO - SEGRETARIA	Rs	1.368,81	0,00	1.368,81	0,00
1010201		Cp	116.550,00	0,00	116.516,36	-33,64
		T	117.918,81	0,00	117.885,17	

Capitolo e Art.	Descrizione	Stanziam. definitivi di Bilancio		Pagamenti	Residui da riportare		Impegni	Minori Spese
		Rs	Cp		Rs	Cp		
10120.200	ONERI PREVIDENZIALI, ASSISTENZIALI ED ASSICURATIVI A CARICO DELL'ENTE	Rs	4.541,17	4.281,96	0,00	4.281,96	-259,21	
1010201		Cp	33.300,00	28.166,51	5.109,14	33.295,65	-4,35	
		T	37.841,17	32.468,47	5.109,14	37.577,61		
10120.400	LAVORO STRAORDINARIO ED INDENNITÀ ACCESSORIE	Rs	250,60	250,60	0,00	250,60	0,00	
1010201		Cp	260,00	259,00	0,00	259,00	-1,00	
		T	510,60	509,60	0,00	509,60		
10120.900	QUOTA DIRITTI DI SEGRETERIA E ROGITO SPETTANTI AL SEGRETARIO COMUNALE	Rs	0,00	0,00	0,00	0,00	0,00	
1010201		Cp	2.000,00	0,00	0,00	0,00	-2.000,00	
		T	2.000,00	0,00	0,00	0,00		
PERSONALE								
10122.100	ACQUISTO STAMPATI E PUBBLICAZIONI	Rs	6.160,58	5.901,37	0,00	5.901,37	-259,21	
1010202		Cp	152.110,00	144.961,87	5.109,14	150.071,01	-2.038,99	
		T	158.270,58	150.863,24	5.109,14	155.972,38		
10122.300	ACQUISTO CARBURANTE E LUBRIFICANTE PER I MEZZI DEL SERVIZIO	Rs	109,80	109,80	0,00	109,80	0,00	
1010202		Cp	3.300,00	2.175,26	0,00	2.175,26	-1.124,74	
		T	3.409,80	2.285,06	0,00	2.285,06		
10122.850	SPESE PER FESTE NAZIONALI E SOLENNITÀ CIVILI	Rs	1.000,00	0,00	0,00	0,00	-1.000,00	
1010202		Cp	0,00	0,00	0,00	0,00	0,00	
		T	1.000,00	0,00	0,00	0,00		
10122.850	ACQUISTO DI BENI DI CONSUMO E/O DI MATERIE PRIME	Rs	0,00	0,00	0,00	0,00	0,00	
1010202		Cp	1.000,00	880,91	0,00	880,91	-119,09	
		T	1.000,00	880,91	0,00	880,91		
10123.160	SPESE PER PRESTAZIONI LAVORO INTERINALE UFFICIO SEGRETERIA	Rs	1.109,80	109,80	0,00	109,80	-1.000,00	
1010203		Cp	4.300,00	3.056,17	0,00	3.056,17	-1.243,83	
		T	5.409,80	3.165,97	0,00	3.165,97		
1010203		Rs	2.881,40	2.881,40	0,00	2.881,40	0,00	
		Cp	37.274,00	30.075,78	693,69	30.769,47	-6.504,53	
		T	40.155,40	32.957,18	693,69	33.650,87		

Capitolo e Art.	Descrizione	Stanziamenti definitivi di Bilancio		Determinazioni del Consiglio		Residui da riportare		Impegni		Minori Spese	
		Rs	Cp	T	Pagamenti	Rs	Cp	T	Impegni	Rs	Cp
10123.200	COLLABORAZIONI ESTERNE DIVERSE	15.159,07	3.000,00	18.159,07	12.159,07	0,00	0,00	0,00	12.159,07	-3.000,00	-462,40
1010203					14.696,67				14.696,67		
10123.350	SPESE DI NOTIFICA AL DI FUORI DEL TERRITORIO COMUNALE	47,88	100,00	147,88	47,88	0,00	0,00	0,00	47,88	0,00	-47,08
1010203					52,92				52,92		
					100,80				100,80		
10123.800	SPESE PER LITI, ARBITRAGGI E RISARCIMENTI	32.767,48	45.922,41	78.689,89	9.406,40	0,00	0,00	0,00	9.406,40	-23.361,08	-6.706,45
1010203					38.004,41			1.211,55	39.215,96		
					47.410,81			1.211,55	48.622,36		
10123.1800	SPESE PER LITI, ARBITRAGGI E RISARCIMENTI	0,00	41.275,87	41.275,87	0,00	0,00	0,00	0,00	0,00	0,00	-41.275,87
1010203					0,00				0,00		
101230.870	SPESE PER PUBBLICHE RELAZIONI E NOTIZIARIO COMUNALE	0,00	2.000,00	2.000,00	0,00	0,00	0,00	0,00	0,00	0,00	-284,00
1010203					0,00			1.716,00	1.716,00		
					0,00			1.716,00	1.716,00		
PRESTAZIONE DI SERVIZI											
		50.855,83	129.572,28	180.428,11	24.494,75	0,00	0,00	0,00	24.494,75	-26.361,08	-55.280,33
					70.670,71			3.621,24	74.291,95		
					95.165,46			3.621,24	98.786,70		
10125	QUOTA DIRITTI DI SEGRETERIA DI SPETTANZA MINISTERIALE	740,00	13.000,00	13.740,00	740,00	0,00	0,00	0,00	740,00	0,00	-1.260,00
1010205					11.480,00			260,00	11.740,00		
					12.220,00			260,00	12.480,00		
TRASFERIMENTI											
		740,00	13.000,00	13.740,00	740,00	0,00	0,00	0,00	740,00	0,00	-1.260,00
					11.480,00			260,00	11.740,00		
					12.220,00			260,00	12.480,00		
10127	QUOTA IRAP A CARICO DEL COMUNE - SEGRETERIA	1.241,00	10.000,00	11.241,00	1.241,00	0,00	0,00	0,00	1.241,00	0,00	-60,30
1010207					8.037,56			1.902,14	9.939,70		
					9.278,56			1.902,14	11.180,70		

Capitolo e Art.	Descrizione	Stanziamenti definitivi di Bilancio	Pagamenti	Residui da riportare	Impegni	Minori Spese
IMPOSTE E TASSE						
		Rs	1.241,00	0,00	1.241,00	0,00
		Cp	10.000,00	1.902,14	9.939,70	-60,30
		T	11.241,00	1.902,14	11.180,70	
10128.100	ONERI STRAORDINARI PER LITI E RISARCIMENTI	Rs	2.500,00	0,00	0,00	-2.500,00
		Cp	0,00	0,00	0,00	0,00
		T	2.500,00	0,00	0,00	
10128.1100	ONERI STRAORDINARI PER LITI E RISARCIMENTI	Rs	0,00	0,00	0,00	0,00
		Cp	2.500,00	0,00	0,00	-2.500,00
		T	2.500,00	0,00	0,00	
ONERI STRAORDINARI DELLA GESTIONE CORRENTE						
		Rs	2.500,00	0,00	0,00	-2.500,00
		Cp	2.500,00	0,00	0,00	-2.500,00
		T	5.000,00	0,00	0,00	
SERVIZIO 2 - SEGRETERIA GENERALE, PERSONALE, ORGANIZZAZIONE E PROGRAMMAZIONE						
		Rs	62.607,21	0,00	32.486,92	-30.120,29
		Cp	311.482,28	10.892,52	249.098,83	-62.383,45
		T	374.089,49	10.892,52	281.585,75	

Servizio 3 - Gestione economica, finanziaria, provveditorato e controllo di gestione

10130.100	STIPENDI ED ALTRI EMOLUMENTI FISSI AL PERSONALE DI RUOLO - RAGIONERIA	Rs	0,00	0,00	0,00	0,00
		Cp	75.900,00	0,00	75.773,78	-126,22
		T	75.900,00	0,00	75.773,78	
10130.200	ONERI PREVIDENZIALI, ASSITENZIALI ED ASSICURATIVI A CARICO DELL'ENTE	Rs	2.924,66	0,00	2.924,66	0,00
		Cp	21.430,00	3.695,72	21.430,00	0,00
		T	24.354,66	3.695,72	24.354,66	
10130.400	LAVORO STRAORDINARIO ED ALTRE INDENNITÀ ACCESSORIE - RAGIONERIA	Rs	199,90	0,00	199,90	0,00
		Cp	780,00	0,00	777,00	-3,00
		T	979,90	0,00	976,90	

Capitolo e Art.	Descrizione	Stanziamenti definitivi di Bilancio		Pagamenti		Residui da riportare		Impegni		Minori Spese	
PERSONALE											
		Rs	3.124,56	3.124,56	0,00	0,00	3.124,56	3.124,56	0,00	0,00	
		Cp	98.110,00	94.285,06	3.695,72	3.695,72	97.980,78	97.980,78	-129,22	-129,22	
		T	101.234,56	97.409,62		3.695,72	101.105,34				
10113.820	SPESA DIVERSE PER IL SERVIZIO DI TESORERIA	Rs	191,54	0,00	0,00	0,00	0,00	0,00	-191,54	-191,54	
		Cp	1.000,00	133,30	158,10	158,10	291,40	291,40	-708,60	-708,60	
		T	1.191,54	133,30		158,10	291,40				
10133.60	SPESA TENUTA CONTI CORRENTI POSTALI	Rs	0,00	0,00	0,00	0,00	0,00	0,00	0,00	0,00	
		Cp	1.200,00	800,00	0,00	0,00	800,00	800,00	-400,00	-400,00	
		T	1.200,00	800,00		0,00	800,00				
10133.200	PRESTAZIONI DI SERVIZI RAGIONERIA E PERSONALE	Rs	769,18	0,00	0,00	0,00	0,00	0,00	-769,18	-769,18	
		Cp	39.069,18	24.005,36	12.817,40	12.817,40	36.822,76	36.822,76	-2.246,42	-2.246,42	
		T	39.838,36	24.005,36		12.817,40	36.822,76				
PRESTAZIONE DI SERVIZI											
		Rs	960,72	0,00	0,00	0,00	0,00	0,00	-960,72	-960,72	
		Cp	41.269,18	24.938,66	12.975,50	12.975,50	37.914,16	37.914,16	-3.355,02	-3.355,02	
		T	42.229,90	24.938,66		12.975,50	37.914,16				
10110.300	RIVERSAMENTO AD ERARIO MAGGIORE I.M.U. ED ENTRATE FEDERALISMO FISCALE - L. 228/2012	Rs	806.841,62	806.841,62	0,00	0,00	806.841,62	806.841,62	-158,38	-158,38	
		Cp	1.137.700,00	0,00	1.137.700,00	1.137.700,00	1.137.700,00	1.137.700,00	0,00	0,00	
		T	1.944.700,00	806.841,62		1.137.700,00	1.944.541,62				
10110.350	RESTITUZIONE ANTICIPAZIONE TASI	Rs	474.233,07	474.233,07	0,00	0,00	474.233,07	474.233,07	-0,93	-0,93	
		Cp	0,00	0,00	0,00	0,00	0,00	0,00	0,00	0,00	
		T	474.233,07	474.233,07		0,00	474.233,07				
TRASFERIMENTI											
		Rs	1.281.234,00	1.281.074,69	0,00	0,00	1.281.074,69	1.281.074,69	-159,31	-159,31	
		Cp	1.137.700,00	0,00	1.137.700,00	1.137.700,00	1.137.700,00	1.137.700,00	0,00	0,00	
		T	2.418.934,00	1.281.074,69		1.137.700,00	2.418.774,69				
10136.700	INTERESSI PASSIVI SU ANTICIPAZIONI DI TESORERIA	Rs	3.386,56	3.386,56	0,00	0,00	3.386,56	3.386,56	0,00	0,00	
		Cp	0,00	0,00	0,00	0,00	0,00	0,00	0,00	0,00	
		T	3.386,56	3.386,56		0,00	3.386,56				

Capitolo e Art.	Descrizione	Stanziam. definitivi di Bilancio		Determinazioni del Consiglio		Residui da riportare		Impegni		Minori Spese	
		Rs	Cp	T	Rs	Cp	T	Rs	Cp	T	Rs
INTERESSI PASSIVI E ONERI FINANZIARI DIVERSI											
10137	QUOTA IRAP A CARICO DEL COMUNE - RAGIONERIA	3.386,56	0,00		3.386,56	0,00		0,00	3.386,56		0,00
1010307		0,00			0,00			0,00	0,00		0,00
		3.386,56			3.386,56			0,00	3.386,56		0,00
		865,54			865,17			0,00	859,17		-6,37
		6.500,00			5.556,32			943,68	6.500,00		0,00
		7.365,54			6.415,49			943,68	7.359,17		
IMPOSTE E TASSE											
		865,54			859,17			0,00	859,17		-6,37
		6.500,00			5.556,32			943,68	6.500,00		0,00
		7.365,54			6.415,49			943,68	7.359,17		
SERVIZIO 3 - GESTIONE ECONOMICA, FINANZIARIA, PROVVEDITORATO E CONTROLLO DI GESTIONE											
		1.289.571,38			1.288.444,98			0,00	1.288.444,98		-1.126,40
		1.283.579,18			124.780,04			1.155.314,90	1.280.094,94		-3.484,24
		2.573.150,56			1.413.225,02			1.155.314,90	2.568.539,92		

Servizio 4 - Gestione delle Entrate tributarie e servizi fiscali

10140.100	STIPENDI ED ALTRI EMOLUMENTI FISSI AL PERSONALE DI RUOLO - TRIBUTI	0,00			0,00			0,00	0,00		0,00
1010401		61.050,00			59.456,57			0,00	59.456,57		-1.593,43
		61.050,00			59.456,57			0,00	59.456,57		
10140.200	ONERI PREVIDENZIALI, ASSISTENZIALI ED ASSICURATIVI A CARICO DELL'ENTE - TRIBUTI	2.713,98			2.405,42			0,00	2.405,42		-308,56
1010401		16.470,00			12.849,22			3.035,63	15.884,85		-585,15
		19.183,98			15.254,64			3.035,63	18.290,27		
10140.400	LAVORO STRAORDINARIO ED INDENNITÀ ACCESSORIE - TRIBUTI	234,10			234,10			0,00	234,10		0,00
1010401		977,00			974,40			0,00	974,40		-2,60
		1.211,10			1.208,50			0,00	1.208,50		
PERSONALE											
		2.948,08			2.639,52			0,00	2.639,52		-308,56
		78.497,00			73.280,19			3.035,63	76.315,82		-2.181,18
		81.445,08			75.919,71			3.035,63	78.955,34		

Capitolo e Art.	Descrizione	Stanziam. definitivi di Bilancio	Pagamenti	Residui da riportare	Impegni	Minori Spese
10142.100	ACQUISTO STAMPATI, UFFICIO TRIBUTI	Rs 494,10	494,10	0,00	494,10	0,00
1010402		Cp 0,00	0,00	0,00	0,00	0,00
		T 494,10	494,10	0,00	494,10	
ACQUISTO DI BENI DI CONSUMO E/O DI MATERIE PRIME						
10143.400	SPESE DIVERSE PER L'UFFICIO TRIBUTI	Rs 494,10	494,10	0,00	494,10	0,00
1010403		Cp 0,00	0,00	0,00	0,00	0,00
		T 494,10	494,10	0,00	494,10	
10143.950	SPESE, AGGI E COMMISSIONI PER LA RISCOSSIONE DEI TRIBUTI COMUNALI	Rs 13.773,26	13.773,26	0,00	13.773,26	0,00
1010403		Cp 18.018,50	14.031,98	0,00	14.031,98	-3.986,52
		T 31.791,76	27.805,24	0,00	27.805,24	
10143.960	SPESE E COMPENSI DIVERSI PER LA REVISIONE E L'ACCERTAMENTO DI TRIBUTI COMUNALI	Rs 37.256,15	36.281,33	0,00	36.281,33	-974,82
1010403		Cp 55.000,00	39.928,53	11.884,17	51.812,70	-3.187,30
		T 92.256,15	76.209,86	11.884,17	88.094,03	
PRESTAZIONE DI SERVIZI						
10145.250	CONTRIBUTO 1 PER MILLE ALL'ANCI - CNC (ART. 10, COMMA 5, D.LGS. N. 504/1992)	Rs 51.029,41	50.054,59	0,00	50.054,59	-974,82
1010405		Cp 75.518,50	53.960,51	11.884,17	65.844,68	-9.673,82
		T 126.547,91	104.015,10	11.884,17	115.899,27	
10145.400	AGEVOLAZIONI TARI NON COMPRESSE NEL PIANO FINANZIARIO	Rs 10.000,00	10.000,00	0,00	10.000,00	0,00
1010405		Cp 10.000,00	0,00	3.000,00	3.000,00	0,00
		T 20.000,00	10.000,00	3.000,00	5.700,00	
10145.800	SGRAVI E RESTITUZIONE DI TRIBUTI A CARATTERE GENERALE	Rs 22.134,89	6.887,67	13.789,81	20.677,48	-1.457,41
1010405		Cp 10.000,00	2.397,59	6.652,95	9.050,54	-949,46
		T 32.134,89	9.285,26	20.442,76	29.728,02	

Capitolo e Art.	Descrizione	Stanziam. definitivi di Bilancio	Pagamenti	Residui da riportare	Impegni	Minori Spese
10148.100	CORRISPETTIVO PER ACQUISIZIONE CREDITI PREGRESSI SMG	Rs 0,00	0,00	0,00	0,00	0,00
1010405		Cp 242.237,49	0,00	242.237,49	242.237,49	0,00
		T 242.237,49	0,00	242.237,49	242.237,49	0,00
TRASFERIMENTI						
		Rs 34.834,89	19.587,67	13.789,81	33.377,48	-1.457,41
		Cp 265.237,49	2.397,59	261.890,44	264.288,03	-949,46
		T 300.072,38	21.985,26	275.680,25	297.665,51	
	QUOTA IRAP A CARICO DEL COMUNE - TRIBUTI					
10147		Rs 919,74	919,74	0,00	919,74	0,00
1010407		Cp 5.200,00	4.231,74	908,15	5.139,89	-60,11
		T 6.119,74	5.151,48	908,15	6.059,63	
IMPOSTE E TASSE						
		Rs 919,74	919,74	0,00	919,74	0,00
		Cp 5.200,00	4.231,74	908,15	5.139,89	-60,11
		T 6.119,74	5.151,48	908,15	6.059,63	
SERVIZIO 4 - GESTIONE DELLE ENTRATE TRIBUTARIE E SERVIZI FISCALI						
		Rs 90.226,22	73.695,62	13.789,81	87.485,43	-2.740,79
		Cp 424.452,99	133.870,03	277.718,39	411.588,42	-12.864,57
		T 514.679,21	207.565,65	291.508,20	499.073,85	

Servizio 5 - Gestione dei beni demaniali e patrimoniali

10150.100	STIPENDI ED ALTRI EMOLUMENTI AL PERSONALE DI RUOLO - DEMANIO	Rs 0,00	0,00	0,00	0,00	0,00
1010501		Cp 134.350,00	134.019,06	0,00	134.019,06	-330,94
		T 134.350,00	134.019,06	0,00	134.019,06	
10150.110	STIPENDI ED ALTRI EMOLUMENTI AL PERSONALE DI RUOLO - PATRIMONIO	Rs 0,00	0,00	0,00	0,00	0,00
1010501		Cp 42.200,00	42.081,12	0,00	42.081,12	-118,88
		T 42.200,00	42.081,12	0,00	42.081,12	
10150.200	ONERI PREVIDENZIALI, ASSISTENZIALI ED ASSICURATIVI A CARICO DELL'ENTE - DEMANIO	Rs 11.448,64	10.914,24	0,00	10.914,24	-534,40
1010501		Cp 40.980,00	31.050,36	9.755,02	40.805,38	-174,62
		T 52.428,64	41.964,60	9.755,02	51.719,62	

Capitolo e Art.	Descrizione	Stanziam. definitivi di Bilancio		Determinazioni del Consiglio		Minori Spese	
		Pagamenti	Residui da riportare	Impegni			
10150.210	ONERI PREVIDENZIALI, ASSISTENZIALI ED ASSICURATIVI A CARICO DELL'ENTE - PATRIMONIO	Rs	3.156,31	2.154,52	0,00	2.154,52	-1.001,79
		Cp	12.650,00	9.494,16	2.600,87	12.095,03	-554,97
		T	15.806,31	11.648,68	2.600,87	14.249,55	
10150.400	LAVORO STRAORDINARIO ED INDENNITÀ ACCESSORIE - DEMANIO	Rs	1.406,25	1.406,25	0,00	1.406,25	0,00
		Cp	2.530,00	2.520,50	0,00	2.520,50	-9,50
		T	3.936,25	3.926,75	0,00	3.926,75	
10150.410	LAVORO STRAORDINARIO ED INDENNITÀ ACCESSORIE - PATRIMONIO	Rs	66,35	66,35	0,00	66,35	0,00
		Cp	0,00	0,00	0,00	0,00	0,00
		T	66,35	66,35	0,00	66,35	
PERSONALE		Rs	16.077,55	14.541,36	0,00	14.541,36	-1.536,19
		Cp	232.710,00	219.165,20	12.355,89	231.521,09	-1.188,91
		T	248.787,55	233.706,56	12.355,89	246.062,45	
10152.200	ACQUISTO MATERIALE PER MANUTENZIONE BENI DEMANIALI E PATRIMONIALI	Rs	1.000,00	1.000,00	0,00	1.000,00	0,00
		Cp	3.000,00	2.660,60	0,00	2.660,60	-339,40
		T	4.000,00	3.660,60	0,00	3.660,60	
10152.300	ACQUISTO CARBURANTI E LUBRIFICANTI PER I MEZZI DEL SERVIZIO	Rs	3.963,50	3.963,50	0,00	3.963,50	0,00
		Cp	11.500,00	9.468,92	2.031,08	11.500,00	0,00
		T	15.463,50	13.432,42	2.031,08	15.463,50	
10152.700	ACQUISTO VESTIARIO PER IL PERSONALE	Rs	2.000,00	2.000,00	0,00	2.000,00	0,00
		Cp	2.000,00	1.995,43	0,00	1.995,43	-4,57
		T	4.000,00	3.995,43	0,00	3.995,43	
ACQUISTO DI BENI DI CONSUMO E/O DI MATERIE PRIME		Rs	6.963,50	6.963,50	0,00	6.963,50	0,00
		Cp	16.500,00	14.124,95	2.031,08	16.156,03	-343,97
		T	23.463,50	21.088,45	2.031,08	23.119,53	
10153.200	SPESE PER UTENZE OROLOGI PUBBLICI	Rs	1.316,22	1.316,22	0,00	1.316,22	0,00
		Cp	500,00	232,55	59,17	291,72	-208,28
		T	1.816,22	1.548,77	59,17	1.607,94	

Capitolo e Art.	Descrizione	Stanziamenti definitivi di Bilancio		Determinazioni del Consiglio		Residui da riportare		Impegni		Minori Spese	
		Rs	Cp	Pagamenti							
10153.300	MANUTENZIONE DEGLI IMMOBILI E DEGLI IMPIANTI	Rs	22.429,96	21.797,21	0,00	21.797,21	-632,75				
1010503		Cp	63.969,78	48.964,61	12.024,26	60.988,87	-2.980,91				
		T	86.399,74	70.761,82	12.024,26	82.786,08					
10153.500	UTENZE, TELEFONIA BENI DEMANIALI	Rs	3.319,50	3.319,50	0,00	3.319,50	0,00				
1010503		Cp	12.900,00	12.144,32	0,00	12.144,32	-755,68				
		T	16.219,50	15.463,82	0,00	15.463,82					
10153.560	MANUTENZIONE IMPIANTI TECNOLOGICI POLO CARTARIO MAINA INFERIORE	Rs	0,00	0,00	0,00	0,00	0,00				
1010503		Cp	8.100,00	0,00	756,40	756,40	-7.343,60				
		T	8.100,00	0,00	756,40	756,40					
10153.570	UTENZE ENERGIA ELETTRICA GESTIONE BENI DEMANIALI	Rs	0,00	0,00	0,00	0,00	0,00				
1010503		Cp	20.650,00	16.657,24	3.168,18	19.825,42	-824,58				
		T	20.650,00	16.657,24	3.168,18	19.825,42					
10153.650	INCARICHI PROFESSIONALI UFFICIO PATRIMONIO	Rs	19.095,83	9.100,06	0,00	9.100,06	-9.995,77				
1010503		Cp	23.415,40	4.100,05	17.622,10	21.722,15	-1.693,25				
		T	42.511,23	13.200,11	17.622,10	30.822,21					
10153.710	SPESE PER MANUTENZIONE AUTOMEZZI E BENI MOBILI DEL SERVIZIO	Rs	2.810,63	2.810,63	0,00	2.810,63	0,00				
1010503		Cp	10.000,00	5.372,39	2.044,56	7.416,95	-2.583,05				
		T	12.810,63	8.183,02	2.044,56	10.227,58					
10163.1300	MANUTENZIONE DEGLI IMMOBILI E DEGLI IMPIANTI	Rs	0,00	0,00	0,00	0,00	0,00				
1010503		Cp	6.030,22	0,00	0,00	0,00	-6.030,22				
		T	6.030,22	0,00	0,00	0,00					
101530.550	MANUTENZIONE CALDAIE E ASCENSORI DI PROPRIETA'	Rs	4.105,85	2.002,75	0,00	2.002,75	-2.103,10				
1010503		Cp	13.000,00	4.221,81	1.794,85	6.016,66	-6.983,34				
		T	17.105,85	6.224,56	1.794,85	8.019,41					
PRESTAZIONE DI SERVIZI		Rs	53.077,99	40.346,37	0,00	40.346,37	-12.731,62				
	Cp	158.565,40	91.692,97	37.469,52	129.162,49	-29.402,91					
	T	211.643,39	132.039,34	37.469,52	169.508,86						

Capitolo e Art.	Descrizione	Stanziamenti definitivi di Bilancio		Pagamenti	Residui da riportare	Impegni	Minori Spese
		Rs	Cp				
UTILIZZO ATTREZZATURE E BENI DI TERZI PER SERVIZIO PATRIMONIO							
10155.500		402,60		402,60	0,00	402,60	0,00
1010504		3.500,00		2.635,20	439,20	3.074,40	-425,60
		3.902,60		3.037,80	439,20	3.477,00	
CANONI CONCESSIONI DEMANIALI UTILIZZO SPIAGGE							
10155.510		613,38		0,00	0,00	0,00	-613,38
1010504		31.233,00		31.228,00	0,00	31.228,00	-5,00
		31.846,38		31.228,00	0,00	31.228,00	
UTILIZZO DI BENI DI TERZI							
		1.015,98		402,60	0,00	402,60	-613,38
		34.733,00		33.863,20	439,20	34.302,40	-430,60
		35.748,98		34.265,80	439,20	34.705,00	
SPESE MANUTENZIONE ORDINARIA SPIAGGE							
10155.200		0,00		0,00	0,00	0,00	0,00
1010505		1.000,00		0,00	0,00	0,00	-1.000,00
		1.000,00		0,00	0,00	0,00	
CONTRIBUTO PER MANUTENZIONE PATRIMONIO COMUNALE							
10155.250		0,00		0,00	0,00	0,00	0,00
1010505		8.000,00		0,00	8.000,00	8.000,00	0,00
		8.000,00		0,00	8.000,00	8.000,00	
TRASFERIMENTI							
		0,00		0,00	0,00	0,00	0,00
		9.000,00		0,00	8.000,00	8.000,00	-1.000,00
		9.000,00		0,00	8.000,00	8.000,00	
INTERESSI PASSIVI ED ALTRI ONERI FINANZIARI PER MUTUI ATTINENTI AL SERVIZIO GESTIONE BENI DEMANIALI ASSUNTI CON LA CASSA DD.PP.							
10156		0,00		0,00	0,00	0,00	0,00
1010506		15.650,00		15.640,36	0,00	15.640,36	-9,64
		15.650,00		15.640,36	0,00	15.640,36	
INTERESSI PASSIVI ED ALTRI ONERI FINANZIARI PER MUTUI DEL SERVIZIO GESTIONE BENI DEMANIALI ASSUNTI CON ISTITUTI DIVERSI							
10156.100		0,00		0,00	0,00	0,00	0,00
1010506		33.900,00		33.658,41	0,00	33.658,41	-241,59
		33.900,00		33.658,41	0,00	33.658,41	
INTERESSI PASSIVI E ONERI FINANZIARI DIVERSI							
		0,00		0,00	0,00	0,00	0,00
		49.550,00		49.298,77	0,00	49.298,77	-251,23
		49.550,00		49.298,77	0,00	49.298,77	

Capitolo e Art.	Descrizione	Stanziam. definitivi di Bilancio		Determinazioni del Consiglio		Residui da riportare		Impegni		Minori Spese	
		Rs	Cp	Pagamenti
10157 1010507	QUOTA IRAP A CARICO DEL COMUNE - DEMANIO	Rs	1.684,02	1.613,90	0,00	1.613,90	0,00	1.613,90	-70,12		
		Cp	9.300,00	8.501,46	798,54	9.300,00	0,00	9.300,00	0,00		
		T	10.984,02	10.115,36	798,54	10.913,90					
10157.10 1010507	QUOTA IRAP A CARICO DEL COMUNE - PATRIMONIO	Rs	567,99	545,00	0,00	545,00	0,00	545,00	-22,99		
		Cp	3.600,00	3.032,20	545,03	3.577,23	545,03	3.577,23	-22,77		
		T	4.167,99	3.577,20	545,03	4.122,23					
IMPOSTE E TASSE		Rs	2.252,01	2.158,90	0,00	2.158,90	0,00	2.158,90	-93,11		
		Cp	12.900,00	11.533,66	1.343,57	12.877,23	1.343,57	12.877,23	-22,77		
		T	15.152,01	13.692,56	1.343,57	15.036,13					
SERVIZIO 5 - GESTIONE DEI BENI DEMANIALI E PATRIMONIALI		Rs	79.387,03	64.412,73	0,00	64.412,73	0,00	64.412,73	-14.974,30		
		Cp	513.958,40	419.678,75	61.639,26	481.318,01	61.639,26	481.318,01	-32.640,39		
		T	593.345,43	484.091,48	61.639,26	545.730,74					

Servizio 6 - Ufficio tecnico

10160.100 1010601	STIPENDI ED ALTRI EMOLUMENTI FISSI AL PERSONALE DI RUOLO - UFFICIO TECNICO	Rs	651,22	651,22	0,00	651,22	0,00	651,22	0,00	
		Cp	53.600,00	53.507,13	0,00	53.507,13	0,00	53.507,13	-92,87	
		T	54.251,22	54.158,35	0,00	54.158,35				
10160.200 1010601	ONERI PREVIDENZIALI, ASSISTENZIALI ED ASSICURATIVI A CARICO DELL'ENTE - UFFICIO TECNICO	Rs	3.511,97	3.511,97	0,00	3.511,97	0,00	3.511,97	0,00	
		Cp	15.865,00	12.863,67	2.401,33	15.265,00	2.401,33	15.265,00	-600,00	
		T	19.376,97	16.375,64	2.401,33	18.776,97				
10160.250 1010601	ONERI SU FONDO PROGETTAZIONE INTERNA	Rs	0,00	0,00	0,00	0,00	0,00	0,00	0,00	
		Cp	700,00	0,00	0,00	0,00	0,00	0,00	-700,00	
		T	700,00	0,00	0,00	0,00				
10160.400 1010601	LAVORO STRAORDINARIO ED INDENNITÀ ACCESSORIE - UFFICIO TECNICO	Rs	126,85	126,85	0,00	126,85	0,00	126,85	0,00	
		Cp	0,00	0,00	0,00	0,00	0,00	0,00	0,00	
		T	126,85	126,85	0,00	126,85				

Capitolo e Art.	Descrizione	Stanziamenti definitivi di Bilancio	Pagamenti	Residui da riportare	Impegni	Minori Spese
10160.500	FONDO PER LA PROGETTAZIONE INTERNA	Rs 0,00	0,00	0,00	0,00	0,00
1010601		Cp 3.100,00	0,00	0,00	0,00	-3.100,00
		T 3.100,00	0,00	0,00	0,00	0,00
PERSONALE						
10162.100	ACQUISTO BENI VARI PER L'UFFICIO TECNICO	Rs 4.290,04	4.290,04	0,00	4.290,04	0,00
1010602		Cp 73.265,00	66.370,80	2.401,33	68.772,13	-4.492,87
		T 77.555,04	70.660,84	2.401,33	73.062,17	
		Rs 855,00	52,80	0,00	52,80	-802,20
		Cp 1.500,00	1.019,05	78,08	1.097,13	-402,87
		T 2.355,00	1.071,85	78,08	1.149,93	
		Rs 855,00	52,80	0,00	52,80	-802,20
		Cp 1.500,00	1.019,05	78,08	1.097,13	-402,87
		T 2.355,00	1.071,85	78,08	1.149,93	
ACQUISTO DI BENI DI CONSUMO E/O DI MATERIE PRIME						
10163.210	STUDI ESTERNI DIVERSI, PROGETT., DIREZIONE LAVORI E COLLAUDI A MEZZO DI PROFESSIONISTI PER UFFICIO TECNICO	Rs 45.341,07	12.891,33	0,00	12.891,33	-32.449,74
1010603		Cp 47.279,74	25.844,48	13.328,44	39.172,92	-8.106,82
		T 92.620,81	38.735,81	13.328,44	52.064,25	
		Rs 45.341,07	12.891,33	0,00	12.891,33	-32.449,74
		Cp 47.279,74	25.844,48	13.328,44	39.172,92	-8.106,82
		T 92.620,81	38.735,81	13.328,44	52.064,25	
PRESTAZIONE DI SERVIZI						
10167	QUOTA IRAP A CARICO DEL COMUNE - UFFICIO TECNICO	Rs 728,06	728,06	0,00	728,06	0,00
1010607		Cp 4.530,00	3.887,08	462,92	4.350,00	-180,00
		T 5.258,06	4.615,14	462,92	5.078,06	
10167.50	IRAP SU FONDO PROGETTAZIONE INTERNA	Rs 0,00	0,00	0,00	0,00	0,00
1010607		Cp 200,00	0,00	0,00	0,00	-200,00
		T 200,00	0,00	0,00	0,00	0,00
10167.500	TASSE DI PROPRIETÀ SU MEZZI ED AUTOVEICOLI DEL SERVIZIO	Rs 0,00	0,00	0,00	0,00	0,00
1010607		Cp 2.000,00	1.496,48	131,00	1.627,48	-372,52
		T 2.000,00	1.496,48	131,00	1.627,48	

Capitolo e Art.	Descrizione	Stanziam. definitivi di Bilancio	Pagamenti	Residui da riportare	Impegni	Minori Spese
IMPOSTE E TASSE						
	Rs	728,06	728,06	0,00	728,06	0,00
	Cp	6.730,00	5.383,56	593,92	5.977,48	-752,52
	T	7.458,06	6.111,62	593,92	6.705,54	
SERVIZIO 6 - UFFICIO TECNICO						
	Rs	51.214,17	17.962,23	0,00	17.962,23	-33.251,94
	Cp	128.774,74	98.617,89	16.401,77	115.019,66	-13.755,08
	T	179.988,91	116.580,12	16.401,77	132.981,89	

Servizio 7 - Anagrafe, Stato Civile, Elettorale, Leva e Servizio statistico

10170.100	STIPENDI ED ALTRI EMOLUMENTI FISSI AL PERSONALE DI RUOLO - ANAGRAFE	Rs	0,00	0,00	0,00	0,00	0,00
1010701		Cp	75.250,00	670,10	73.944,90	73.944,90	-1.305,10
		T	75.250,00	670,10	73.944,90	73.944,90	
10170.200	ONERI PREVIDENZIALI, ASSISTENZIALI ED ASSICURATIVI A CARICO DELL'ENTE - ANAGRAFE	Rs	4.431,53	0,00	3.307,53	3.307,53	-1.124,00
1010701		Cp	18.793,00	2.776,75	15.348,91	18.125,66	-667,34
		T	23.224,53	2.776,75	18.656,44	21.433,19	
10170.400	LAVORO STRAORDINARIO E INDENNITÀ ACCESSORIE - ANAGRAFE	Rs	403,60	0,00	403,60	403,60	0,00
1010701		Cp	0,00	0,00	0,00	0,00	0,00
		T	403,60	0,00	403,60	403,60	
PERSONALE							
		Rs	4.835,13	0,00	3.711,13	3.711,13	-1.124,00
		Cp	94.043,00	3.446,85	88.623,71	92.070,56	-1.972,44
		T	98.878,13	3.446,85	92.334,84	95.781,69	
10172.100	ACQUISTO STAMPATI E MATERIALE VARIO UFFICIO ANAGRAFE	Rs	1.060,94	0,00	807,79	807,79	-253,15
1010702		Cp	1.940,00	575,11	1.186,80	1.761,91	-178,09
		T	3.000,94	575,11	1.994,59	2.569,70	
ACQUISTO DI BENI DI CONSUMO E/O DI MATERIE PRIME							
		Rs	1.060,94	0,00	807,79	807,79	-253,15
		Cp	1.940,00	575,11	1.186,80	1.761,91	-178,09
		T	3.000,94	575,11	1.994,59	2.569,70	

Capitolo e Art.	Descrizione	Stanziamenti definitivi di Bilancio	Pagamenti	Residui da riportare	Impegni	Minori Spese
10175.20	QUOTA DOVUTA AL COMUNE DI SALÒ PER LA GESTIONE DELLA C.E.M. -	Rs 0,00	0,00	0,00	0,00	0,00
1010705	COMMISSIONE ELETTORALE MANDAMENTALE	Cp 1.200,00	818,51	381,49	1.200,00	0,00
		T 1.200,00	818,51	381,49	1.200,00	
TRASFERIMENTI						
		Rs 0,00	0,00	0,00	0,00	0,00
		Cp 1.200,00	818,51	381,49	1.200,00	0,00
		T 1.200,00	818,51	381,49	1.200,00	
QUOTA IRAP A CARICO DEL COMUNE - ANAGRAFE						
10177		Rs 1.070,75	972,84	0,00	972,84	-97,91
1010707		Cp 5.900,00	4.856,61	1.043,39	5.900,00	0,00
		T 6.970,75	5.829,45	1.043,39	6.872,84	
IMPOSTE E TASSE						
		Rs 1.070,75	972,84	0,00	972,84	-97,91
		Cp 5.900,00	4.856,61	1.043,39	5.900,00	0,00
		T 6.970,75	5.829,45	1.043,39	6.872,84	
SERVIZIO 7 - ANAGRAFE, STATO CIVILE, ELETTORALE, LEVA E SERVIZIO STATISTICO						
		Rs 6.966,82	5.491,76	0,00	5.491,76	-1.475,06
		Cp 103.083,00	95.485,63	5.446,84	100.932,47	-2.150,53
		T 110.049,82	100.977,39	5.446,84	106.424,23	

Servizio 8 - Altri Servizi generali

FONDO ACCANTONAMENTO ONERI AMMINISTRATORI E DIPENDENTI						
10180.50		Rs 0,00	0,00	0,00	0,00	0,00
1010801		Cp 7.600,00	0,00	0,00	0,00	-7.600,00
		T 7.600,00	0,00	0,00	0,00	
STIPENDI PERSONALE - C.E.D.						
10180.100		Rs 0,00	0,00	0,00	0,00	0,00
1010801		Cp 27.400,00	27.317,00	0,00	27.317,00	-83,00
		T 27.400,00	27.317,00	0,00	27.317,00	
ONERI PREVIDENZIALI ED ASSISTENZIALI A CARICO DELL'ENTE - C.E.D.						
10180.150		Rs 1.486,76	1.438,81	0,00	1.438,81	-47,95
1010801		Cp 7.650,00	6.163,41	1.411,55	7.574,96	-75,04
		T 9.136,76	7.602,22	1.411,55	9.013,77	

Capitolo e Art.	Descrizione	Stanziamenti definitivi di Bilancio			Determinazioni del Consiglio			Minori Spese
		Pagamenti	Residui da riportare	Impegni	Pagamenti	Residui da riportare	Impegni	
10180.200 1010801	ONERI PREVIDENZIALI ED ASSISTENZIALI A CARICO DELL'ENTE - PRODUTTIVITA'	Rs	18.877,10	322,64	0,00	322,64	-18.554,46	
		Cp	21.054,46	16.920,20	1.889,45	18.809,65	-2.244,81	
		T	39.931,56	17.242,84	1.889,45	19.132,29		
10180.250 1010801	ONERI PREVIDENZIALI SU INDENNITA' DI POSIZIONE E RISULTATO	Rs	5.417,85	1.743,70	0,00	1.743,70	-3.674,15	
		Cp	17.474,06	15.481,28	981,18	16.462,46	-1.011,60	
		T	22.891,91	17.224,98	981,18	18.206,16		
10180.500 1010801	FONDO PER IL MIGLIORAMENTO DEI SERVIZI	Rs	69.564,41	537,18	0,00	537,18	-69.027,23	
		Cp	79.205,21	71.809,62	7.222,54	79.032,16	-173,05	
		T	148.769,62	72.346,80	7.222,54	79.569,34		
10180.550 1010801	INDENNITA' DI POSIZIONE E DI RISULTATO DEI FUNZIONARI RESPONSABILI	Rs	14.591,04	991,04	0,00	991,04	-13.600,00	
		Cp	72.828,25	72.816,96	0,00	72.816,96	-11,29	
		T	87.419,29	73.808,00	0,00	73.808,00		
10180.1200 1010801	F.P.V. - ONERI PREVIDENZIALI ED ASSISTENZIALI A CARICO DELL'ENTE - PRODUTTIVITA'	Rs	0,00	0,00	0,00	0,00	0,00	
		Cp	16.000,00	0,00	0,00	0,00	-16.000,00	
		T	16.000,00	0,00	0,00	0,00		
10180.1250 1010801	F.P.V. - ONERI PREVIDENZIALI SU IND. DI POSIZIONE E DI RISULTATO	Rs	0,00	0,00	0,00	0,00	0,00	
		Cp	6.000,00	0,00	0,00	0,00	-6.000,00	
		T	6.000,00	0,00	0,00	0,00		
10180.1500 1010801	F.P.V. - FONDO PER IL MIGLIORAMENTO DEI SERVIZI	Rs	0,00	0,00	0,00	0,00	0,00	
		Cp	65.135,08	0,00	0,00	0,00	-65.135,08	
		T	65.135,08	0,00	0,00	0,00		
10180.1550 1010801	F.P.V. - INDENNITA' DI POSIZIONE E DI RISULTATO DEI FUNZIONARI RESPONSABILI	Rs	0,00	0,00	0,00	0,00	0,00	
		Cp	21.304,58	0,00	0,00	0,00	-21.304,58	
		T	21.304,58	0,00	0,00	0,00		
10181 1010801	QUOTE PENSIONE A ONERI RIPARTITO A CARICO DEL COMUNE	Rs	0,00	0,00	0,00	0,00	0,00	
		Cp	500,00	0,00	0,00	0,00	-500,00	
		T	500,00	0,00	0,00	0,00		

Capitolo e Art.	Descrizione	Stanziamenti definitivi di Bilancio		Pagamenti		Residui da riportare		Impegni		Minori Spese	
PERSONALE											
		Rs	109.937,16	5.033,37	0,00	5.033,37	0,00	5.033,37	-104.903,79		
		Cp	342.151,64	210.508,47	11.504,72	222.013,19			-120.138,45		
		T	452.088,80	215.541,84	11.504,72	227.046,56					
10182.100	ACQUISTO MANIFESTI, STAMPATI E MATERIALE VARIO	Rs	0,00	0,00	0,00	0,00	0,00	0,00	0,00		0,00
1010802		Cp	2.000,00	426,37	0,00	426,37	0,00	426,37	-1.573,63		
		T	2.000,00	426,37	0,00	426,37	0,00	426,37			
10182.150	ACQUISTO CANCELLERIA PER UFFICI COMUNALI	Rs	3.437,50	3.398,97	0,00	3.398,97	0,00	3.398,97	-38,53		
1010802		Cp	6.000,00	3.210,62	885,72	4.096,34			-1.903,66		
		T	9.437,50	6.609,59	885,72	7.495,31					
10182.200	ACQUISTO MATERIALE VARIO PER IL CED	Rs	18.674,99	18.674,99	0,00	18.674,99	0,00	18.674,99	0,00		0,00
1010802		Cp	5.000,00	4.887,98	112,02	5.000,00			0,00		0,00
		T	23.674,99	23.562,97	112,02	23.674,99					
10182.250	SPESE PER MATERIALE DI CONSUMO PER ATTREZZATURE INFORMATICHE	Rs	0,00	0,00	0,00	0,00	0,00	0,00	0,00		0,00
1010802		Cp	10.000,00	2.398,67	2.601,33	5.000,00			-5.000,00		
		T	10.000,00	2.398,67	2.601,33	5.000,00					
10182.600	ABBONAMENTI A GIORNALI, RIVISTE, PUBBLICAZIONI ON LINE, ECC.	Rs	0,00	0,00	0,00	0,00	0,00	0,00	0,00		0,00
1010802		Cp	5.000,00	4.000,90	0,00	4.000,90	0,00	4.000,90	-999,10		
		T	5.000,00	4.000,90	0,00	4.000,90	0,00	4.000,90			
ACQUISTO DI BENI DI CONSUMO E/O DI MATERIE PRIME											
		Rs	22.112,49	22.073,96	0,00	22.073,96	0,00	22.073,96	-38,53		
		Cp	28.000,00	14.924,54	3.599,07	18.523,61			-9.476,39		
		T	50.112,49	36.998,50	3.599,07	40.597,57					
10183.50	SPESE DIVERSE PER ATTUAZIONE D.LGS. N. 626/1994	Rs	2.619,60	1.577,60	0,00	1.577,60	0,00	1.577,60	-1.042,00		
1010803		Cp	8.200,00	0,00	8.188,64	8.188,64			-11,36		
		T	10.819,60	1.577,60	8.188,64	9.766,24					
10183.100	SPESE PER LA FORMAZIONE E QUALIFICAZIONE DEL PERSONALE	Rs	465,00	465,00	0,00	465,00	0,00	465,00	0,00		0,00
1010803		Cp	3.000,00	1.466,00	352,00	1.818,00			-1.182,00		
		T	3.465,00	1.931,00	352,00	2.283,00					

Capitolo e Art.	Descrizione	Stanziamenti definitivi di Bilancio			Determinazioni del Consiglio			Impegni		Minori Spese	
		Pagamenti	Residui da riportare	Impegni	Minor Spese	Impegni	Minor Spese	Impegni	Minor Spese		
10183.150 1010803	GARE DI APPALTO, CONTRATTI E PUBBLICAZIONI	Rs	1.358,00	1.100,00	0,00	1.100,00	-258,00				
		Cp	6.000,00	1.001,00	1.095,00	2.096,00	-3.904,00				
		T	7.358,00	2.101,00	1.095,00	3.196,00					
10183.250 1010803	SPESE PER VISITE FISCALI AI DIPENDENTI	Rs	0,00	0,00	0,00	0,00	0,00	0,00			
		Cp	100,00	0,00	0,00	0,00	-100,00				
		T	100,00	0,00	0,00	0,00					
10183.400 1010803	RISCALDAMENTO PER GLI UFFICI COMUNALI	Rs	37.236,77	5.782,80	0,00	5.782,80	-31.453,97				
		Cp	50.000,00	7.955,87	32.044,13	40.000,00	-10.000,00				
		T	87.236,77	13.738,67	32.044,13	45.782,80					
10183.410 1010803	SPESE ENERGIA ELETTRICA UFFICI COMUNALI	Rs	0,00	0,00	0,00	0,00	0,00	0,00			
		Cp	23.200,00	19.276,00	3.854,60	23.130,60	-69,40				
		T	23.200,00	19.276,00	3.854,60	23.130,60					
10183.420 1010803	SPESE DIVERSE PER GLI OBIETTORI DI COSCIENZA - LEVA CIVICA	Rs	0,00	0,00	0,00	0,00	0,00	0,00			
		Cp	3.500,00	366,00	1.875,00	2.241,00	-1.259,00				
		T	3.500,00	366,00	1.875,00	2.241,00					
10183.430 1010803	SPESE TELEFONICHE UFFICI COMUNALI	Rs	0,00	0,00	0,00	0,00	0,00	0,00			
		Cp	29.800,00	23.404,22	1.479,36	24.883,58	-4.916,42				
		T	29.800,00	23.404,22	1.479,36	24.883,58					
10183.450 1010803	SPESE PER LA PULIZIA DEGLI UFFICI COMUNALI	Rs	6.079,66	6.079,66	0,00	6.079,66	0,00	0,00			
		Cp	62.902,00	59.185,02	3.515,91	62.700,93	-201,07				
		T	68.981,66	65.264,68	3.515,91	68.780,59					
10183.500 1010803	SPESE POSTALI	Rs	0,00	0,00	0,00	0,00	0,00	0,00			
		Cp	20.000,00	18.448,00	0,00	18.448,00	-1.552,00				
		T	20.000,00	18.448,00	0,00	18.448,00					
10183.510 1010803	SPESE DIVERSE PER MANUTENZIONE BENI ED ATTREZZATURE IN USO AGLI UFFICI COMUNALI	Rs	3.740,09	3.740,09	0,00	3.740,09	0,00	0,00			
		Cp	6.000,00	2.478,57	3.245,34	5.723,91	-276,09				
		T	9.740,09	6.218,66	3.245,34	9.464,00					

Capitolo e Art.	Descrizione	Stanziamenti definitivi di Bilancio		Pagamenti	Determinazioni del Consiglio		Residui da riportare		Impegni	Minori Spese	
		Rs	Cp		Rs	Cp	Rs	Cp		Rs	Cp
10183.550	SPESE PER ASSICURAZIONI GENERICHE - R.C., INFORTUNIO, LEGALI, PERSONALI, INCENDIO FABBRICATI, FURTO, ECC.	0,00		0,00	0,00		0,00		0,00	0,00	
1010803		83.000,00		82.486,94	0,00		0,00		82.486,94		-513,06
		83.000,00		82.486,94					82.486,94		
10183.560	SPESE PER ASSICURAZIONI MEZZI COMUNALI	0,00		0,00	0,00		0,00		0,00	0,00	
1010803		8.200,00		8.200,00	0,00		0,00		8.200,00		0,00
		8.200,00		8.200,00					8.200,00		
10183.650	SERVIZIO MENSA AI DIPENDENTI	2.545,57		2.159,57	0,00		0,00		2.159,57		-386,00
1010803		11.700,00		8.636,22	2.294,71		2.294,71		10.930,93		-769,07
		14.245,57		10.795,79					13.090,50		
10183.660	INDENNITA' E RIMBORSO SPESE PER MISSIONI AL PERSONALE	0,00		0,00	0,00		0,00		0,00		0,00
1010803		500,00		50,30	0,00		0,00		50,30		-449,70
		500,00		50,30					50,30		
10183.700	SPESE PER IL C.E.D. - ASSISTENZA SOFTWARE	16.752,10		14.928,76	241,40		241,40		15.170,16		-1.581,94
1010803		47.200,00		25.479,49	19.451,90		19.451,90		44.931,39		-2.268,61
		63.952,10		40.408,25					60.101,55		
10183.710	SPESE MANUTENZIONE BENI MOBILI ED ATTREZZATURE C.E.D.	5.840,00		5.542,93	297,07		297,07		5.840,00		0,00
1010803		24.500,00		19.123,50	4.828,59		4.828,59		23.952,09		-547,91
		30.340,00		24.666,43					29.792,09		
PRESTAZIONE DI SERVIZI											
		76.636,79		41.376,41	538,47		538,47		41.914,88		-34.721,91
		387.802,00		277.557,13	82.225,18		82.225,18		359.782,31		-28.019,69
		464.438,79		318.933,54					401.697,19		
10184.100	FITTI REALI DI IMMOBILI	1.350,00		1.350,00	0,00		0,00		1.350,00		0,00
1010804		11.772,00		9.555,30	1.379,00		1.379,00		10.934,30		-837,70
		13.122,00		10.905,30					12.284,30		
10184.800	SPESE DIVERSE PER UTILIZZO PROGRAMMI IN LICENZA D'USO E NOLEGGIO ATTREZZATURE TECNICHE E D'UFFICIO	25.242,90		25.242,90	0,00		0,00		25.242,90		0,00
1010804		32.400,00		22.168,74	10.231,26		10.231,26		32.400,00		0,00
		57.642,90		47.411,64					57.642,90		

Capitolo e Art.	Descrizione	Stanziamenti definitivi di Bilancio		Pagamenti	Determinazioni del Consiglio		Residui da riportare	Impegni	Minori Spese		
		Rs	Cp		T	T			T	T	
UTILIZZO DI BENI DI TERZI											
10185.500	CONTRIBUTI VARI A ENTI, ISTITUZIONI E PRIVATI	Rs	26.592,90	26.592,90	0,00	0,00	26.592,90	0,00	0,00		
		Cp	44.172,00	31.724,04	11.610,26		43.334,30		-837,70		
		T	70.764,90	58.316,94	11.610,26		69.927,20				
1010805		Rs	13.900,00	13.900,00	0,00	0,00	13.900,00	0,00	0,00		
		Cp	19.000,00	17.885,00	97,62		17.982,62		-1.017,38		
		T	32.900,00	31.785,00	97,62		31.882,62				
10185.700	RESTITUZIONE ENTRATE DIVERSE NON DOVUTE	Rs	0,00	0,00	0,00	0,00	0,00	0,00	0,00		
		Cp	1.000,00	816,50	0,00	0,00	816,50		-183,50		
		T	1.000,00	816,50	0,00	0,00	816,50				
TRASFERIMENTI											
10186.110	INTERESSI PASSIVI ED ALTRI ONERI FINANZIARI PER MUTUI NON	Rs	13.900,00	13.900,00	0,00	0,00	13.900,00	0,00	0,00		
	ATTRIBUIBILI ASSUNTI CON LA CASSA DD.PP.	Cp	20.000,00	18.701,50	97,62		18.799,12		-1.200,88		
		T	33.900,00	32.601,50	97,62		32.699,12				
1010806		Rs	0,00	0,00	0,00	0,00	0,00	0,00	0,00		
		Cp	2.700,00	2.654,60	0,00	0,00	2.654,60		-45,40		
		T	2.700,00	2.654,60	0,00	0,00	2.654,60				
INTERESSI PASSIVI E ONERI FINANZIARI DIVERSI											
10187	I.R.A.P. SU FONDO PRODUTTIVITA'	Rs	6.224,15	110,11	0,00	0,00	110,11		-6.114,04		
		Cp	6.605,10	5.779,46	672,37		6.451,83		-153,27		
		T	12.829,25	5.889,57	672,37		6.561,94				
10187.50	I.R.A.P. A CARICO DEL COMUNE SU COMPENSI PER PRESTAZIONI	Rs	0,00	0,00	0,00	0,00	0,00	0,00	0,00		
	EFFETTUATE DA SOGGETTI ESTERNI	Cp	5.000,00	3.264,33	111,01		3.375,34		-1.624,66		
		T	5.000,00	3.264,33	111,01		3.375,34				
10187.100	IMPOSTE E TASSE SUI BENI COMUNALI	Rs	0,00	0,00	0,00	0,00	0,00	0,00	0,00		
		Cp	16.000,00	3.980,11	10.351,00		14.331,11		-1.668,89		
		T	16.000,00	3.980,11	10.351,00		14.331,11				

Capitolo e Art.	Descrizione	Stanziam. definitivi di Bilancio		Determinazioni del Consiglio		Residui da riportare		Impegni		Minori Spese	
		Rs	Cp	Pagamenti	T	Rs	Cp	T	Rs	Cp	T
10187.150 1010807	I.R.A.P. SU INDENNITA' DI POSIZIONE E DI RISULTATO	Rs	2.507,99	408,77	0,00	408,77	0,00	408,77	0,00	408,77	-2.099,22
		Cp	6.099,22	5.116,85	330,82	5.447,67	330,82	5.447,67	330,82	5.447,67	-651,55
		T	8.607,21	5.525,62	330,82	5.856,44	330,82	5.856,44	330,82	5.856,44	
10187.300 1010807	I.V.A. A DEBITO SERVIZI COMMERCIALI SPLIT PAYMENT	Rs	0,00	0,00	0,00	0,00	0,00	0,00	0,00	0,00	0,00
		Cp	278.000,00	43.163,40	30.469,66	73.633,06	30.469,66	73.633,06	30.469,66	73.633,06	-204.366,94
		T	278.000,00	43.163,40	30.469,66	73.633,06	30.469,66	73.633,06	30.469,66	73.633,06	
10187.1000 1010807	F.P.V. - IRAP SU FONDO PRODUTTIVITA'	Rs	0,00	0,00	0,00	0,00	0,00	0,00	0,00	0,00	0,00
		Cp	6.158,94	0,00	0,00	0,00	0,00	0,00	0,00	0,00	-6.158,94
		T	6.158,94	0,00	0,00	0,00	0,00	0,00	0,00	0,00	
10187.1150 1010807	F.P.V. - IRAP SU INDENNITA' DI POSIZIONE E DI RISULTATO	Rs	0,00	0,00	0,00	0,00	0,00	0,00	0,00	0,00	0,00
		Cp	2.000,00	0,00	0,00	0,00	0,00	0,00	0,00	0,00	-2.000,00
		T	2.000,00	0,00	0,00	0,00	0,00	0,00	0,00	0,00	
IMPOSTE E TASSE											
10180.5 1010808	RISARCIMENTI STRAORDINARI PER CONTENZIOSI VARI	Rs	8.732,14	518,88	0,00	518,88	0,00	518,88	0,00	518,88	-8.213,26
		Cp	319.863,26	61.304,15	41.934,86	103.239,01	41.934,86	103.239,01	41.934,86	103.239,01	-216.624,25
		T	328.595,40	61.823,03	41.934,86	103.757,89	41.934,86	103.757,89	41.934,86	103.757,89	
10180.25 1010808	RICONOSCIMENTO DEBITI FUORI BILANCIO	Rs	0,00	0,00	0,00	0,00	0,00	0,00	0,00	0,00	0,00
		Cp	3.000,00	1.903,20	0,00	1.903,20	0,00	1.903,20	0,00	1.903,20	-1.096,80
		T	3.000,00	1.903,20	0,00	1.903,20	0,00	1.903,20	0,00	1.903,20	
ONERI STRAORDINARI DELLA GESTIONE CORRENTE											
10180.20 1010810	FONDO CREDITI DI DUBBIA E DIFFICILE ESAZIONE DI PARTE CORRENTE	Rs	18.800,00	0,00	0,00	0,00	0,00	0,00	0,00	0,00	0,00
		Cp	18.000,00	1.903,20	15.000,00	16.903,20	15.000,00	16.903,20	15.000,00	16.903,20	-1.096,80
		T	36.800,00	1.903,20	33.800,00	35.703,20	33.800,00	35.703,20	33.800,00	35.703,20	

Capitolo e Art.	Descrizione	Stanziam. definitivi di Bilancio		Determinazioni del Consiglio		Minori Spese	
		Pagamenti	Residui da riportare	Impegni			
FONDO SVALUTAZIONE CREDITI							
	Rs	0,00	0,00	0,00	0,00	0,00	0,00
	Cp	674.491,70	0,00	0,00	0,00	0,00	-674.491,70
	T	674.491,70	0,00	0,00	0,00	0,00	
FONDO DI RISERVA							
10180.10	Rs	0,00	0,00	0,00	0,00	0,00	0,00
1010811	Cp	45.000,00	0,00	0,00	0,00	0,00	-45.000,00
	T	45.000,00	0,00	0,00	0,00	0,00	
FONDO DI RISERVA							
	Rs	0,00	0,00	0,00	0,00	0,00	0,00
	Cp	45.000,00	0,00	0,00	0,00	0,00	-45.000,00
	T	45.000,00	0,00	0,00	0,00	0,00	
SERVIZIO 8 - ALTRI SERVIZI GENERALI							
	Rs	276.711,48	109.495,52	19.338,47	128.833,99		-147.877,49
	Cp	1.882.180,60	619.277,63	165.971,71	785.249,34		-1.096.931,26
	T	2.158.892,08	728.773,15	185.310,18	914.083,33		

Capitolo e Art. Descrizione	Stanziam. definitivi di Bilancio			Determinazioni del Consiglio			Impegni	Minori Spese
	Pagamenti	Residui da riportare	Impegni	Pagamenti	Residui da riportare	Impegni		
SERVIZIO 1 - ORGANI ISTITUZIONALI, PARTECIPAZIONE E DECENTRAMENTO	Rs	16.509,83	9.289,26	0,00	9.289,26	-7.220,57		
	Cp	146.500,00	129.241,49	12.160,46	141.401,95	-5.098,05		
	Cs	163.009,83	138.530,75					
	T			12.160,46	150.691,21			
SERVIZIO 2 - SEGRETERIA GENERALE, PERSONALE, ORGANIZZAZIONE E PROGRAMMAZIONE	Rs	62.607,21	32.486,92	0,00	32.486,92	-30.120,29		
	Cp	311.482,28	238.206,31	10.892,52	249.098,83	-62.383,45		
	Cs	374.089,49	270.693,23					
	T			10.892,52	281.585,75			
SERVIZIO 3 - GESTIONE ECONOMICA, FINANZIARIA, PROVVEDITORATO E CONTROLLO DI GESTIONE	Rs	1.289.571,38	1.288.444,98	0,00	1.288.444,98	-1.126,40		
	Cp	1.283.579,18	124.780,04	1.155.314,90	1.280.094,94	-3.484,24		
	Cs	2.573.150,56	1.413.225,02					
	T			1.155.314,90	2.568.539,92			
SERVIZIO 4 - GESTIONE DELLE ENTRATE TRIBUTARIE E SERVIZI FISCALI	Rs	90.226,22	73.695,62	13.789,81	87.485,43	-2.740,79		
	Cp	424.452,99	133.870,03	277.718,39	411.588,42	-12.864,57		
	Cs	514.679,21	207.565,65					
	T			291.508,20	499.073,85			
SERVIZIO 5 - GESTIONE DEI BENI DEMANIALI E PATRIMONIALI	Rs	79.387,03	64.412,73	0,00	64.412,73	-14.974,30		
	Cp	513.958,40	419.678,75	61.639,26	481.318,01	-32.640,39		
	Cs	593.345,43	484.091,48					
	T			61.639,26	545.730,74			
SERVIZIO 6 - UFFICIO TECNICO	Rs	51.214,17	17.962,23	0,00	17.962,23	-33.251,94		
	Cp	128.774,74	98.617,89	16.401,77	115.019,66	-13.755,08		
	Cs	179.988,91	116.580,12					
	T			16.401,77	132.981,89			
SERVIZIO 7 - ANAGRAFE, STATO CIVILE, ELETTORALE, LEVA E SERVIZIO STATISTICO	Rs	6.966,82	5.491,76	0,00	5.491,76	-1.475,06		
	Cp	103.083,00	95.485,63	5.446,84	100.932,47	-2.150,53		
	Cs	110.049,82	100.977,39					
	T			5.446,84	106.424,23			

Capitolo e Art.	Descrizione	Stanziam. definitivi di Bilancio	Pagamenti	Residui da riportare	Impegni	Minori Spese
SERVIZIO 8 - ALTRI SERVIZI GENERALI						
	Rs	276.711,48	109.495,52	19.338,47	128.833,99	-147.877,49
	Cp	1.882.180,60	619.277,63	165.971,71	785.249,34	-1.096.931,26
	Cs	2.158.892,08	728.773,15			
	T		185.310,18		914.083,33	
FUNZIONE 1 - FUNZIONI GENERALI DI AMMINISTRAZIONE, DI GESTIONE E DI CONTROLLO						
	Rs	1.873.194,14	1.601.279,02	33.128,28	1.634.407,30	-238.786,84
	Cp	4.794.011,19	1.859.157,77	1.705.545,85	3.564.703,62	-1.229.307,57
	T	6.667.205,33	3.460.436,79	1.738.674,13	5.199.110,92	

Funzione 3 - Funzioni di Polizia locale

Servizio 1 - Polizia municipale

10310.100	STIPENDI ED ALTRI EMOLUMENTI FISSI AL PERSONALE - POLIZIA LOCALE	Rs	0,00	0,00	0,00	0,00	0,00
1030101		Cp	235.850,00	0,00	234.210,14	234.210,14	-1.639,86
		T	235.850,00	0,00	234.210,14	234.210,14	
10310.200	ONERI PREVIDENZIALI, ASSISTENZIALI ED ASSICURATIVI A CARICO DELL'ENTE - VIGILI	Rs	12.856,85	0,00	12.856,85	12.856,85	0,00
1030101		Cp	66.700,00	11.923,17	54.776,83	66.700,00	0,00
		T	79.556,85	11.923,17	67.633,68	79.556,85	
10310.250	ONERI RIFLESSI A CARICO ENTE SU FONDO PRODUTTIVITA' POLIZIA LOCALE	Rs	7.016,18	0,00	648,00	648,00	-6.368,18
1030101		Cp	10.470,93	1.140,86	7.951,43	9.092,29	-1.378,64
		T	17.487,11	1.140,86	8.599,43	9.740,29	
10310.400	LAVORO STRAORDINARIO E INDENNITA' ACCESSORIE - VIGILI	Rs	2.312,00	0,00	2.312,00	2.312,00	0,00
1030101		Cp	5.450,00	289,06	4.402,93	4.691,99	-758,01
		T	7.762,00	289,06	6.714,93	7.003,99	
10310.500	FONDO PER IL MIGLIORAMENTO DEI SERVIZI - POLIZIA LOCALE	Rs	24.772,19	0,00	1.350,23	1.350,23	-23.421,96
1030101		Cp	38.685,43	3.398,01	34.804,70	38.202,71	-482,72
		T	63.457,62	3.398,01	36.154,93	39.552,94	

Capitolo e Art.	Descrizione	Stanziam. definitivi di Bilancio		Pagamenti	Residui da riportare	Impegni	Determinazioni del Consiglio	
		Rs	Cp				Impegni	Spese
10310.1250 1030101	F.P.V. - ONERI RIFLESSI A CARICO ENTE SU FONDO PRODUTTIVITA' POLIZIA LOCALE	Rs	0,00	0,00	0,00	0,00	0,00	0,00
		Cp	6.197,25	0,00	0,00	0,00	0,00	-6.197,25
		T	6.197,25	0,00	0,00	0,00	0,00	0,00
10310.1500 1030101	F.P.V. - FONDO PER IL MIGLIORAMENTO DEI SERVIZI POLIZIA LOCALE	Rs	0,00	0,00	0,00	0,00	0,00	0,00
		Cp	23.897,22	0,00	0,00	0,00	0,00	-23.897,22
		T	23.897,22	0,00	0,00	0,00	0,00	0,00
PERSONALE		Rs	46.957,22	17.167,08	0,00	17.167,08	17.167,08	-29.790,14
		Cp	387.250,83	336.146,03	16.751,10	352.897,13	352.897,13	-34.353,70
		T	434.208,05	353.313,11	16.751,10	370.064,21	370.064,21	
10312.100 1030102	ACQUISTO STAMPATI E MATERIALE UFFICIO POLIZIA LOCALE	Rs	1.251,94	985,42	0,00	985,42	985,42	-266,52
		Cp	8.000,00	3.165,90	401,38	3.567,28	3.567,28	-4.432,72
		T	9.251,94	4.151,32	401,38	4.552,70	4.552,70	
10312.200 1030102	ACQUISTO BENI E ATTREZZATURE POLIZIA LOCALE	Rs	0,00	0,00	0,00	0,00	0,00	0,00
		Cp	13.000,00	0,00	12.078,00	12.078,00	12.078,00	-922,00
		T	13.000,00	0,00	12.078,00	12.078,00	12.078,00	
10312.300 1030102	ACQUISTO CARBURANTI E LUBRIFICANTI PER I MEZZI DEL SERVIZIO	Rs	1.465,11	1.465,11	0,00	1.465,11	1.465,11	0,00
		Cp	6.500,00	3.500,00	2.936,81	6.436,81	6.436,81	-63,19
		T	7.965,11	4.965,11	2.936,81	7.901,92	7.901,92	
10312.700 1030102	ACQUISTO VESTIARIO PER IL PERSONALE	Rs	4.094,36	4.016,48	0,00	4.016,48	4.016,48	-77,88
		Cp	6.000,00	4.790,94	1.094,34	5.885,28	5.885,28	-114,72
		T	10.094,36	8.807,42	1.094,34	9.901,76	9.901,76	
ACQUISTO DI BENI DI CONSUMO E/O DI MATERIE PRIME		Rs	6.811,41	6.467,01	0,00	6.467,01	6.467,01	-344,40
		Cp	33.500,00	11.456,84	16.510,53	27.967,37	27.967,37	-5.532,63
		T	40.311,41	17.923,85	16.510,53	34.434,38	34.434,38	
10313.100 1030103	SPESE PER ESERCITAZIONI POLIGONO	Rs	1.211,00	0,00	0,00	0,00	0,00	-1.211,00
		Cp	0,00	0,00	0,00	0,00	0,00	0,00
		T	1.211,00	0,00	0,00	0,00	0,00	0,00

Capitolo e Art.	Descrizione	Stanziamenti definitivi di Bilancio		Pagamenti	Determinazioni del Consiglio		Residui da riportare		Impegni		Minori Spese	
10313.300 1030103	MANUTENZIONE AUTOMEZZI POLIZIA LOCALE	Rs	3.134,46	3.009,40	0,00	0,00	3.009,40	-125,06				
		Cp	2.500,00	0,00	0,00	0,00	0,00	-2.500,00				
		T	5.634,46	3.009,40	0,00	0,00	3.009,40					
10313.500 1030103	SPESE DIVERSE PER IL SERVIZIO POLIZIA LOCALE	Rs	800,00	800,00	0,00	0,00	800,00	0,00				
		Cp	11.000,00	774,70	7.709,60	7.709,60	8.484,30	-2.515,70				
		T	11.800,00	1.574,70	7.709,60	7.709,60	9.284,30					
10313.550 1030103	ASSICURAZIONI R.C. ED ALTRE SU MEZZI E VEICOLI DEL SERVIZIO POLIZIA LOCALE	Rs	0,00	0,00	0,00	0,00	0,00	0,00				
		Cp	4.400,00	4.400,00	4.400,00	4.400,00	4.400,00	0,00				
		T	4.400,00	4.400,00	4.400,00	4.400,00	4.400,00	0,00				
10313.600 1030103	CANONI E ABBONAMENTI PER IL SERVIZIO POLIZIA LOCALE	Rs	1.042,17	587,08	0,00	0,00	587,08	-455,09				
		Cp	3.500,00	2.099,04	443,64	443,64	2.542,68	-957,32				
		T	4.542,17	2.686,12	443,64	443,64	3.129,76					
10313.650 1030103	SPESE TELEFONICHE VIDEOSORVEGLIANZA PROGETTO SICUREZZA	Rs	0,00	0,00	0,00	0,00	0,00	0,00				
		Cp	9.950,00	9.949,42	9.949,42	9.949,42	9.949,42	-0,58				
		T	9.950,00	9.949,42	9.949,42	9.949,42	9.949,42					
10313.750 1030103	AGGIO INCASSI MULTE C.D.S. RISCOSE ALL'ESTERO	Rs	5.739,35	5.739,35	0,00	0,00	5.739,35	0,00				
		Cp	25.000,00	21.420,62	3.101,26	3.101,26	24.521,88	-478,12				
		T	30.739,35	27.159,97	3.101,26	3.101,26	30.261,23					
10313.800 1030103	SPESE PER PREVENZIONE RANDAGISMO ANIMALI FELINI	Rs	0,00	0,00	0,00	0,00	0,00	0,00				
		Cp	200,00	0,00	0,00	0,00	0,00	-200,00				
		T	200,00	0,00	0,00	0,00	0,00					
PRESTAZIONE DI SERVIZI		Rs	11.926,98	10.135,83	0,00	0,00	10.135,83	-1.791,15				
		Cp	56.550,00	38.643,78	11.254,50	11.254,50	49.898,28	-6.651,72				
		T	68.476,98	48.779,61	11.254,50	11.254,50	60.034,11					
10315.100 1030105	RESTITUZIONE E RIMBORSO SANZIONI AMMINISTRATIVE CODICE DELLA STRADA	Rs	0,00	0,00	0,00	0,00	0,00	0,00				
		Cp	1.500,00	0,00	0,00	0,00	0,00	-1.500,00				
		T	1.500,00	0,00	0,00	0,00	0,00					

Capitolo e Art.	Descrizione	Stanziamenti definitivi di Bilancio			Determinazioni del Consiglio			Minori Spese	
		Pagamenti	Residui da riportare	Impegni	Pagamenti	Residui da riportare	Impegni	Minori Spese	
10315.110 1030105	CONTRIBUTO ASL PREVENZIONE DEL RANDAGISMO	Rs	0,00	0,00	0,00	0,00	0,00	0,00	
		Cp	1.000,00	0,00	935,47	0,00	935,47	-64,53	
		T	1.000,00	0,00	935,47	0,00	935,47		
TRASFERIMENTI		Rs	0,00	0,00	0,00	0,00	0,00	0,00	
		Cp	2.500,00	0,00	935,47	0,00	935,47	-1.564,53	
		T	2.500,00	0,00	935,47	0,00	935,47		
10317 1030107	QUOTA I.R.A.P. A CARICO DEL COMUNE - POLIZIA LOCALE	Rs	3.121,82	0,00	3.121,82	0,00	3.121,82	0,00	
		Cp	20.200,00	3.007,68	17.192,32	3.007,68	20.200,00	0,00	
		T	23.321,82	3.007,68	20.314,14	3.007,68	23.321,82		
10317.1100 1030107	F.P.V. - IRAP SU FONDO PRODUTTIVITA' POLIZIA LOCALE	Rs	0,00	0,00	0,00	0,00	0,00	0,00	
		Cp	2.100,00	0,00	0,00	0,00	0,00	-2.100,00	
		T	2.100,00	0,00	0,00	0,00	0,00		
103170.100 1030107	I.R.A.P. SU FONDO PRODUTTIVITA' POLIZIA LOCALE	Rs	2.755,76	0,00	231,43	0,00	231,43	-2.524,33	
		Cp	3.296,76	407,43	2.839,80	407,43	3.247,23	-49,53	
		T	6.052,52	407,43	3.071,23	407,43	3.478,66		
IMPOSTE E TASSE		Rs	5.877,58	0,00	3.353,25	0,00	3.353,25	-2.524,33	
		Cp	25.596,76	3.415,11	20.032,12	3.415,11	23.447,23	-2.149,53	
		T	31.474,34	3.415,11	23.385,37	3.415,11	26.800,48		
SERVIZIO 1 - POLIZIA MUNICIPALE		Rs	71.573,19	0,00	37.123,17	0,00	37.123,17	-34.450,02	
		Cp	505.397,59	47.931,24	407.214,24	47.931,24	455.145,48	-50.252,11	
		T	576.970,78	47.931,24	444.337,41	47.931,24	492.268,65		

Capitolo e Art.	Descrizione	Stanziam. definitivi di Bilancio	Pagamenti	Residui da riportare	Impegni	Minori Spese
SERVIZIO 1 - POLIZIA MUNICIPALE						
Rs		71.573,19	37.123,17	0,00	37.123,17	-34.450,02
Cp		505.397,59	407.214,24	47.931,24	455.145,48	-50.252,11
Cs		576.970,78	444.337,41			
T				47.931,24	492.268,65	
FUNZIONE 3 - FUNZIONI DI POLIZIA LOCALE						
Rs		71.573,19	37.123,17	0,00	37.123,17	-34.450,02
Cp		505.397,59	407.214,24	47.931,24	455.145,48	-50.252,11
T		576.970,78	444.337,41	47.931,24	492.268,65	

Funzione 4 - Funzioni di Istruzione pubblica

Servizio 1 - Scuola Materna

10412.700						
ACQUISTO SUSSIDI, ATTREZZATURE E ARREDAMENTI PER LE SCUOLE						
Rs		697,00	697,00	0,00	697,00	0,00
Cp		500,00	0,00	500,00	500,00	0,00
T		1.197,00	697,00	500,00	1.197,00	
1040102						
ACQUISTO DI BENI DI CONSUMO E/O DI MATERIE PRIME						
Rs		697,00	697,00	0,00	697,00	0,00
Cp		500,00	0,00	500,00	500,00	0,00
T		1.197,00	697,00	500,00	1.197,00	
10415.800						
CONTRIBUTI PER FREQUENZA ALLE SCUOLE MATERNE NON STATALI						
Rs		37.887,31	37.887,31	0,00	37.887,31	0,00
Cp		105.000,00	96.623,69	1.025,00	97.648,69	-7.351,31
T		142.887,31	134.511,00	1.025,00	135.536,00	
1040105						
CONTRIBUTI A SCUOLE MATERNE PER ATTIVITA' VARIE						
Rs		600,00	600,00	0,00	600,00	0,00
Cp		1.500,00	1.500,00	0,00	1.500,00	0,00
T		2.100,00	2.100,00	0,00	2.100,00	
TRASFERIMENTI						
Rs		38.487,31	38.487,31	0,00	38.487,31	0,00
Cp		106.500,00	98.123,69	1.025,00	99.148,69	-7.351,31
T		144.987,31	136.611,00	1.025,00	137.636,00	

Capitolo e Art.	Descrizione	Stanziamenti definitivi di Bilancio	Pagamenti	Residui da riportare	Impegni	Minori Spese
SERVIZIO 1 - SCUOLA MATERNA						
	Rs	39.184,31	39.184,31	0,00	39.184,31	0,00
	Cp	107.000,00	98.123,69	1.525,00	99.648,69	-7.351,31
	T	146.184,31	137.308,00	1.525,00	138.833,00	

Servizio 2 - Istruzione elementare

10422.100	ACQUISTO SUSSIDI, MATERIALE DIDATTICO E D'ARREDO PER LE SCUOLE ELEMENTARI	Rs	16.521,82	15.772,52	0,00	15.772,52	-749,30
1040202		Cp	12.430,84	11.454,58	467,47	11.922,05	-508,79
		T	28.952,66	27.227,10	467,47	27.694,57	
10422.200	ACQUISTO MATERIALE PER MANUTENZIONI / VARIE SCUOLE ELEMENTARI	Rs	2.863,28	1.043,63	0,00	1.043,63	-1.819,65
1040202		Cp	7.500,00	2.372,17	1.883,51	4.255,68	-3.244,32
		T	10.363,28	3.415,80	1.883,51	5.299,31	
ACQUISTO DI BENI DI CONSUMO E/O DI MATERIE PRIME							
10423.300	MANUTENZIONE DEGLI IMMOBILI E DEGLI IMPIANTI SCUOLE ELEMENTARI	Rs	19.385,10	16.816,15	0,00	16.816,15	-2.568,95
1040203		Cp	19.930,84	13.826,75	2.350,98	16.177,73	-3.753,11
		T	39.315,94	30.642,90	2.350,98	32.993,88	
10423.400	SPESE PER RISCALDAMENTO SCUOLE ELEMENTARI	Rs	7.500,00	7.019,04	0,00	7.019,04	-480,96
1040203		Cp	16.000,00	831,18	11.734,04	12.565,22	-3.434,78
		T	23.500,00	7.850,22	11.734,04	19.584,26	
10423.550	SPESE TELEFONICHE SCUOLE ELEMENTARI	Rs	48.531,97	47.784,29	0,00	47.784,29	-747,68
1040203		Cp	75.000,00	44.126,87	10.463,19	54.590,06	-20.409,94
		T	123.531,97	91.911,16	10.463,19	102.374,35	
10423.600	SPESE ENERGIA ELETTRICA SCUOLE ELEMENTARI	Rs	0,00	0,00	0,00	0,00	0,00
1040203		Cp	2.300,00	1.483,03	816,97	2.300,00	0,00
		T	2.300,00	1.483,03	816,97	2.300,00	
10423.600		Rs	0,00	0,00	0,00	0,00	0,00
1040203		Cp	18.500,00	6.328,01	4.690,03	11.018,04	-7.481,96
		T	18.500,00	6.328,01	4.690,03	11.018,04	

Capitolo e Art.	Descrizione	Stanziam. definitivi di Bilancio	Pagamenti	Residui da riportare	Impegni	Minori Spese
PRESTAZIONE DI SERVIZI						
		Rs	54.803,33	0,00	54.803,33	-1.228,64
		Cp	52.769,09	27.704,23	80.473,32	-31.326,68
		T	107.572,42	27.704,23	135.276,65	
10425	CONTRIBUTI ALLE SCUOLE ELEMENTARI	Rs	4.300,00	0,00	4.300,00	0,00
104205		Cp	11.000,00	0,00	11.000,00	0,00
		T	15.300,00	0,00	15.300,00	
10425.100	CONTRIBUTI AD ASSOCIAZIONI PER OFFERTA FORMATIVA ISTRUZIONE	Rs	3.500,00	0,00	3.500,00	-1.800,00
104205		Cp	5.190,00	2.400,00	7.590,00	-2.100,00
		T	8.690,00	2.400,00	11.090,00	
TRASFERIMENTI						
		Rs	9.600,00	0,00	7.800,00	-1.800,00
		Cp	20.690,00	2.400,00	18.590,00	-2.100,00
		T	30.290,00	2.400,00	26.390,00	
10426	INTERESSI PASSIVI ED ONERI FINANZIARI PER MUTUI ATTINENTI AL SERVIZIO ASSUNTI CON LA CASSA DD.PP.	Rs	0,00	0,00	0,00	0,00
104206		Cp	12.723,49	0,00	12.723,49	-26,51
		T	12.723,49	0,00	12.723,49	
INTERESSI PASSIVI E ONERI FINANZIARI DIVERSI						
		Rs	0,00	0,00	0,00	0,00
		Cp	12.750,00	0,00	12.723,49	-26,51
		T	12.750,00	0,00	12.723,49	
SERVIZIO 2 - ISTRUZIONE ELEMENTARE						
		Rs	85.017,07	0,00	79.419,48	-5.597,59
		Cp	165.170,84	32.455,21	127.964,54	-37.206,30
		T	250.187,91	32.455,21	207.384,02	
Servizio 3 - Istruzione media						
10432.100	ACQUISTO SUSSIDI E MATERIALE VARIO PER LE SCUOLE MEDIE	Rs	1.088,31	0,00	966,24	-122,07
1040302		Cp	1.500,00	0,00	273,76	-1.226,24
		T	2.588,31	0,00	1.240,00	

Capitolo e Art.	Descrizione	Stanziamenti definitivi di Bilancio			Determinazioni del Consiglio			Minori Spese	
		Rs	Cp	T	Pagamenti	Residui da riportare	Impegni		
10432.200	ACQUISTO MATERIALE PER MANUTENZIONI VARIE SCUOLE MEDIE	1.493,12	5.000,00	6.493,12	1.191,81	0,00	1.191,81	-301,31	
1040302					1.176,40	488,84	1.665,24	-3.334,76	
					2.368,21	488,84	2.857,05		
ACQUISTO DI BENI DI CONSUMO E/O DI MATERIE PRIME									
		2.581,43	6.500,00	9.081,43	2.158,05	0,00	2.158,05	-423,38	
					1.450,16	488,84	1.939,00	-4.561,00	
					3.608,21	488,84	4.097,05		
MANUTENZIONE DEGLI IMMOBILI E DEGLI IMPIANTI SCUOLE MEDIE									
10433.300		5.836,06	20.000,00	25.836,06	3.104,92	0,00	3.104,92	-2.731,14	
1040303					3.999,61	13.414,43	17.414,04	-2.585,96	
					7.104,53	13.414,43	20.518,96		
SPESE PER RISCALDAMENTO SCUOLE MEDIE									
10433.400		12.895,31	45.000,00	57.895,31	12.895,31	0,00	12.895,31	0,00	
1040303					32.516,17	11.483,83	44.000,00	-1.000,00	
					45.411,48	11.483,83	56.895,31		
SPESE TELEFONICHE SCUOLE MEDIE									
10433.450		0,00	1.800,00	1.800,00	0,00	0,00	0,00	0,00	
1040303					1.515,56	163,97	1.679,53	-120,47	
					1.515,56	163,97	1.679,53		
SPESE ENERGIA ELETTRICA SCUOLA MEDIA									
10433.560		0,00	8.800,00	8.800,00	0,00	0,00	0,00	0,00	
1040303					6.710,00	1.342,00	8.052,00	-748,00	
					6.710,00	1.342,00	8.052,00		
PRESTAZIONE DI SERVIZI									
		18.731,37	75.600,00	94.331,37	16.000,23	0,00	16.000,23	-2.731,14	
					44.741,34	26.404,23	71.145,57	-4.454,43	
					60.741,57	26.404,23	87.145,80		
CONTRIBUTI ALLE SCUOLE MEDIE									
10435		3.100,00	8.000,00	11.100,00	3.100,00	0,00	3.100,00	0,00	
1040305					8.000,00	0,00	8.000,00	0,00	
					11.100,00	0,00	11.100,00		
TRASFERIMENTI									
		3.100,00	8.000,00	11.100,00	3.100,00	0,00	3.100,00	0,00	
					8.000,00	0,00	8.000,00	0,00	
					11.100,00	0,00	11.100,00		

Capitolo e Art.	Descrizione	Stanziamenti definitivi di Bilancio	Pagamenti	Residui da riportare	Impegni	Minori Spese
SERVIZIO 3 - ISTRUZIONE MEDIA						
	Rs	24.412,80	21.258,28	0,00	21.258,28	-3.154,52
	Cp	90.100,00	54.191,50	26.893,07	81.084,57	-9.015,43
	T	114.512,80	75.449,78	26.893,07	102.342,85	

Servizio 5 - Assistenza scolastica, trasporto, refezione e altri servizi

SPESE FUNZIONAMENTO CRED						
10452.600	Rs	31.852,00	31.852,00	0,00	31.852,00	0,00
1040503	Cp	40.000,00	5.002,00	20.900,00	25.902,00	-14.098,00
	T	71.852,00	36.854,00	20.900,00	57.754,00	
SPESE PULIZIA LOCALI CRED						
10452.660	Rs	0,00	0,00	0,00	0,00	0,00
1040503	Cp	3.021,00	3.020,32	0,00	3.020,32	-0,68
	T	3.021,00	3.020,32	0,00	3.020,32	
SPESE DIVERSE PER LA REFEZIONE SCOLASTICA						
10453.650	Rs	103.655,47	53.565,72	40.732,21	94.297,93	-9.357,54
1040503	Cp	168.094,73	135.706,71	11.831,84	147.538,55	-20.556,18
	T	271.750,20	189.272,43	52.564,05	241.836,48	
SPESE DIVERSE PER IL TRASPORTO SCOLASTICO EFFETTUATO DA TERZI						
10453.660	Rs	22.815,00	22.300,00	0,00	22.300,00	-515,00
1040503	Cp	112.953,50	91.113,99	11.871,45	102.985,44	-9.968,06
	T	135.768,50	113.413,99	11.871,45	125.285,44	
SPESE PER IL CENTRO DI AGGREGAZIONE GIOVANILE						
10453.690	Rs	13.801,00	11.179,00	0,00	11.179,00	-2.622,00
1040503	Cp	40.500,00	20.002,00	11.802,00	31.804,00	-8.696,00
	T	54.301,00	31.181,00	11.802,00	42.983,00	
SPESE PULIZIA LOCALI CAG						
10453.695	Rs	0,00	0,00	0,00	0,00	0,00
1040503	Cp	9.061,00	8.114,64	946,32	9.060,96	-0,04
	T	9.061,00	8.114,64	946,32	9.060,96	
PRESTAZIONE DI SERVIZI						
	Rs	172.123,47	118.896,72	40.732,21	159.628,93	-12.494,54
	Cp	373.630,23	262.959,66	57.351,61	320.311,27	-53.318,96
	T	545.753,70	381.856,38	98.083,82	479.940,20	

Capitolo e Art.	Descrizione	Stanziam. definitivi di Bilancio		Determinazioni del Consiglio		Impegni	Minori Spese
		Pagamenti	Residui da riportare	Pagamenti	Residui da riportare		
10455.700 1040505	PROGETTI ED INIZIATIVE SPERIMENTALI NELLE SCUOLE D'INFANZIA E DELL'OBBLIGO	Rs	4.500,00	4.150,00	0,00	4.150,00	-350,00
		Cp	7.882,48	7.013,68	0,00	7.013,68	-868,80
		T	12.382,48	11.163,68	0,00	11.163,68	
10455.900 1040505	CONTRIBUTI DIVERSI ALLE FAMIGLIE PER ATTIVITÀ SCOLASTICHE E PARASCOLASTICHE	Rs	1.420,00	1.393,27	0,00	1.393,27	-26,73
		Cp	4.810,00	1.774,00	1.359,30	3.133,30	-1.676,70
		T	6.230,00	3.167,27	1.359,30	4.526,57	
104530.680 1040505	ASSEGNI E BORSE DI STUDIO	Rs	210,00	0,00	0,00	0,00	-210,00
		Cp	3.000,00	2.790,00	0,00	2.790,00	-210,00
		T	3.210,00	2.790,00	0,00	2.790,00	
TRASFERIMENTI		Rs	6.130,00	5.543,27	0,00	5.543,27	-586,73
		Cp	15.692,48	11.577,68	1.359,30	12.936,98	-2.755,50
		T	21.822,48	17.120,95	1.359,30	18.480,25	
SERVIZIO 5 - ASSISTENZA SCOLASTICA, TRASPORTO, REFEZIONE E ALTRI SERVIZI		Rs	178.253,47	124.499,99	40.732,21	165.172,20	-13.081,27
		Cp	389.322,71	274.537,34	58.710,91	333.248,25	-56.074,46
		T	567.576,18	398.977,33	99.443,12	498.420,45	

Capitolo e Art.	Descrizione	Stanziam. definitivi di Bilancio	Pagamenti	Determinazioni del Consiglio	Residui da riportare	Impegni	Minori Spese
SERVIZIO 1 - SCUOLA MATERNA							
	Rs	39.184,31	39.184,31	0,00	0,00	39.184,31	0,00
	Cp	107.000,00	98.123,69	1.525,00	1.525,00	99.648,69	-7.351,31
	Cs	146.184,31	137.308,00				
	T			1.525,00	1.525,00	138.833,00	
SERVIZIO 2 - ISTRUZIONE ELEMENTARE							
	Rs	85.017,07	79.419,48	0,00	0,00	79.419,48	-5.597,59
	Cp	165.170,84	95.509,33	32.455,21	32.455,21	127.964,54	-37.206,30
	Cs	250.187,91	174.928,81				
	T			32.455,21	32.455,21	207.384,02	
SERVIZIO 3 - ISTRUZIONE MEDIA							
	Rs	24.412,80	21.258,28	0,00	0,00	21.258,28	-3.154,52
	Cp	90.100,00	54.191,50	26.893,07	26.893,07	81.084,57	-9.015,43
	Cs	114.512,80	75.449,78				
	T			26.893,07	26.893,07	102.342,85	
SERVIZIO 5 - ASSISTENZA SCOLASTICA, TRASPORTO, REFEZIONE E ALTRI SERVIZI							
	Rs	178.253,47	124.439,99	40.732,21	40.732,21	165.172,20	-13.081,27
	Cp	389.322,71	274.537,34	58.710,91	58.710,91	333.248,25	-56.074,46
	Cs	567.576,18	398.977,33				
	T			99.443,12	99.443,12	498.420,45	
FUNZIONE 4 - FUNZIONI DI ISTRUZIONE PUBBLICA							
	Rs	326.867,65	264.302,06	40.732,21	40.732,21	305.034,27	-21.833,38
	Cp	751.593,55	522.361,86	119.584,19	119.584,19	641.946,05	-109.647,50
	T	1.078.461,20	786.663,92	160.316,40	160.316,40	946.980,32	

Funzione 5 - Funzioni relative alla Cultura e ai beni culturali

Servizio 1 - Biblioteche, Musei e Pinacoteche

10510.100	STIPENDI ED ALTRI ASSEGNI FISSI AL PERSONALE DI RUOLO - BIBLIOTECA	Rs	0,00	0,00	0,00	0,00	0,00
		Cp	24.000,00	23.687,26	0,00	23.687,26	-312,74
	1050101	T	24.000,00	23.687,26	0,00	23.687,26	
10510.200	ONERI PREVIDENZIALI, ASSISTENZIALI ED ASSICURATIVI A CARICO DELL'ENTE - BIBLIOTECA	Rs	1.038,19	1.038,19	0,00	1.038,19	0,00
		Cp	6.850,00	5.774,03	1.025,97	6.800,00	-50,00
	1050101	T	7.888,19	6.812,22	1.025,97	7.838,19	

Capitolo e Art.	Descrizione	Stanziamenti definitivi di Bilancio		Determinazioni del Consiglio		Minori Spese	
		Pagamenti	Residui da riportare	Impegni			
10510.400	LAVORO STRAORDINARIO ED ALTRE INDENNITÀ ACCESSORIE - BIBLIOTECA	Rs	153,10	0,00	153,10	0,00	0,00
		Cp	366,00	0,00	365,10	0,00	-0,90
		T	519,10	0,00	518,20	0,00	0,00
PERSONALE							
10512.800	SPESE PER LIBRI E PUBBLICAZIONI BIBLIOTECA COMUNALE	Rs	1.191,29	0,00	1.191,29	0,00	0,00
		Cp	31.216,00	1.025,97	30.852,36	0,00	-363,64
		T	32.407,29	1.025,97	32.043,65	0,00	0,00
1050102	SPESE PER LIBRI E PUBBLICAZIONI BIBLIOTECA COMUNALE	Rs	10.090,00	0,00	6.799,95	0,00	-3.290,05
		Cp	7.000,00	4.922,75	6.978,55	0,00	-21,45
		T	17.090,00	4.922,75	13.778,50	0,00	0,00
ACQUISTO DI BENI DI CONSUMO E/O DI MATERIE PRIME							
10513.300	MANUTENZIONE DEGLI IMMOBILI E DEGLI IMPIANTI	Rs	2.012,40	0,00	2.012,40	0,00	0,00
		Cp	2.141,60	1.077,87	2.141,60	0,00	0,00
		T	4.154,00	1.077,87	4.154,00	0,00	0,00
10513.400	SPESE ORGANIZZAZIONE ATTIVITA' DI VALORIZZAZIONE ECOMUSEO VALLE DELLE CARTIERE	Rs	2.420,00	0,00	0,00	0,00	-2.420,00
		Cp	10.000,00	5.663,94	9.749,94	0,00	-250,06
		T	12.420,00	5.663,94	9.749,94	0,00	0,00
10513.500	SPESE ENERGIA ELETTRICA BIBLIOTECA COMUNALE	Rs	406,72	0,00	406,72	0,00	0,00
		Cp	2.300,00	258,43	1.933,88	0,00	-366,12
		T	2.706,72	258,43	2.340,60	0,00	0,00
10513.550	SPESE PER LA PULIZIA DELLA BIBLIOTECA COMUNALE	Rs	813,34	0,00	813,34	0,00	0,00
		Cp	8.025,00	378,53	8.020,83	0,00	-4,17
		T	8.838,34	378,53	8.834,17	0,00	0,00
10513.600	SPESE TELEFONICHE BIBLIOTECA COMUNALE	Rs	0,00	0,00	0,00	0,00	0,00
		Cp	1.200,00	0,00	987,60	0,00	-212,40
		T	1.200,00	0,00	987,60	0,00	0,00

Capitolo e Art.	Descrizione	Stanziam. definitivi di Bilancio	Pagamenti	Residui da riportare	Impegni	Minori Spese
PRESTAZIONE DI SERVIZI						
		Rs	3.232,46	0,00	3.232,46	-2.420,00
		Cp	23.666,60	7.376,77	22.833,85	-832,75
		T	29.319,06	7.376,77	26.066,31	
10515.400	QUOTA AL SISTEMA BIBLIOTECARIO ALTO GARDA	Rs	8.100,00	0,00	8.100,00	0,00
1050105		Cp	8.083,00	8.083,00	8.083,00	0,00
		T	16.183,00	8.083,00	16.183,00	
10515.500	CONTRIBUTO ART. 2 STATUTO FONDAZIONE VALLE DELLE CARTIERE	Rs	0,00	0,00	0,00	0,00
1050105		Cp	27.662,50	0,00	27.662,50	0,00
		T	27.662,50	0,00	27.662,50	
TRASFERIMENTI						
		Rs	8.100,00	0,00	8.100,00	0,00
		Cp	35.745,50	8.083,00	35.745,50	0,00
		T	43.845,50	8.083,00	43.845,50	
10501.600	INTERESSI PASSIVI SU MUTUI PER MUSEALIZZAZIONE VILLA ROMANA NONI ARII	Rs	0,00	0,00	0,00	0,00
1050106		Cp	8.600,00	0,00	7.811,12	-788,88
		T	8.600,00	0,00	7.811,12	
INTERESSI PASSIVI E ONERI FINANZIARI DIVERSI						
		Rs	0,00	0,00	0,00	0,00
		Cp	8.600,00	0,00	7.811,12	-788,88
		T	8.600,00	0,00	7.811,12	
10517	QUOTA I.R.A.P. A CARICO DEL COMUNE - BIBLIOTECA	Rs	396,73	0,00	310,35	-86,38
1050107		Cp	2.100,00	297,22	2.074,59	-25,41
		T	2.496,73	297,22	2.384,94	
IMPOSTE E TASSE						
		Rs	396,73	0,00	310,35	-86,38
		Cp	2.100,00	297,22	2.074,59	-25,41
		T	2.496,73	297,22	2.384,94	

Capitolo e Art.	Descrizione	Stanziam. definitivi di Bilancio	Pagamenti	Residui da riportare	Impegni	Minori Spese
SERVIZIO 1 - BIBLIOTECHE, MUSEI E PINACOTECHE						
	Rs	25.430,48	19.634,05	0,00	19.634,05	-5.796,43
	Cp	108.328,10	84.588,26	21.707,71	106.295,97	-2.032,13
	T	133.758,58	104.222,31	21.707,71	125.930,02	

Servizio 2 - Teatri, attività culturali e servizi diversi nel settore culturale

ACQUISTO BENI PER MANIFESTAZIONI CULTURALI ORGANIZZATE DIRETTAMENTE DAL COMUNE						
10522	Rs	0,00	0,00	0,00	0,00	0,00
1050202	Cp	3.000,00	2.991,44	0,00	2.991,44	-8,56
	T	3.000,00	2.991,44	0,00	2.991,44	
ACQUISTO DI BENI DI CONSUMO E/O DI MATERIE PRIME						
	Rs	0,00	0,00	0,00	0,00	0,00
	Cp	3.000,00	2.991,44	0,00	2.991,44	-8,56
	T	3.000,00	2.991,44	0,00	2.991,44	
SPESE PER SPETTACOLI E MANIFESTAZIONI ORGANIZZATE DIRETTAMENTE DAL COMUNE						
10524.200	Rs	0,00	0,00	0,00	0,00	0,00
1050203	Cp	11.770,00	2.339,62	4.951,76	7.291,38	-4.478,62
	T	11.770,00	2.339,62	4.951,76	7.291,38	
PRESTAZIONE DI SERVIZI						
	Rs	0,00	0,00	0,00	0,00	0,00
	Cp	11.770,00	2.339,62	4.951,76	7.291,38	-4.478,62
	T	11.770,00	2.339,62	4.951,76	7.291,38	
CONTRIBUTI DIVERSI PER FINALITÀ CULTURALI - RICREATIVE - FOLCLORISTICHE						
10525.700	Rs	14.719,00	14.719,00	0,00	14.719,00	0,00
1050205	Cp	54.000,00	43.593,12	8.236,00	51.829,12	-2.170,88
	T	68.719,00	58.312,12	8.236,00	66.548,12	
CONTRIBUTO STRAORDINARIO BANDO TELECOM FONDAZIONE VALLE DELLE CARTIERE						
10525.750	Rs	0,00	0,00	0,00	0,00	0,00
1050205	Cp	15.000,00	15.000,00	0,00	15.000,00	0,00
	T	15.000,00	15.000,00	0,00	15.000,00	
TRASFERIMENTI						
	Rs	14.719,00	14.719,00	0,00	14.719,00	0,00
	Cp	69.000,00	58.593,12	8.236,00	66.829,12	-2.170,88
	T	83.719,00	73.312,12	8.236,00	81.548,12	

Capitolo e Art.	Descrizione	Stanziamenti definitivi di Bilancio			Determinazioni del Consiglio			Minori Spese	
		Pagamenti	Residui da riportare	Impegni	Pagamenti	Residui da riportare	Impegni	Minori Spese	
SERVIZIO 2 - TEATRI, ATTIVITÀ CULTURALI E SERVIZI DIVERSI NEL SETTORE CULTURALE									
	Rs	14.719,00	0,00	14.719,00	0,00	14.719,00	0,00	0,00	
	Cp	83.770,00	13.187,76	63.924,18	13.187,76	77.111,94	-6.658,06		
	T	98.489,00	13.187,76	78.643,18	13.187,76	91.830,94			
SERVIZIO 1 - BIBLIOTECHE, MUSEI E PINACOTECHE									
	Rs	25.430,48	0,00	19.634,05	0,00	19.634,05	-5.796,43		
	Cp	108.328,10	21.707,71	84.588,26	21.707,71	106.295,97	-2.032,13		
	Cs	133.758,58		104.222,31					
	T		21.707,71		21.707,71	125.930,02			
SERVIZIO 2 - TEATRI, ATTIVITÀ CULTURALI E SERVIZI DIVERSI NEL SETTORE CULTURALE									
	Rs	14.719,00	0,00	14.719,00	0,00	14.719,00	0,00		
	Cp	83.770,00	13.187,76	63.924,18	13.187,76	77.111,94	-6.658,06		
	Cs	98.489,00		78.643,18					
	T		13.187,76		13.187,76	91.830,94			
FUNZIONE 5 - FUNZIONI RELATIVE ALLA CULTURA E AI BENI CULTURALI									
	Rs	40.149,48	0,00	34.353,05	0,00	34.353,05	-5.796,43		
	Cp	192.098,10	34.895,47	148.512,44	34.895,47	183.407,91	-8.690,19		
	T	232.247,58	34.895,47	182.865,49	34.895,47	217.760,96			

Funzione 6 - Funzioni nel settore Sportivo e Ricreativo

Servizio 2 - Stadio comunale, Palazzo dello Sport ed altri impianti

10623.200	SPESE RISCALDAMENTO PER IMPIANTI SPORTIVI VARI	Rs	2.302,70	1.589,75	0,00	1.589,75	-712,95
1060203		Cp	7.250,00	4.106,44	648,60	4.755,04	-2.494,96
		T	9.552,70	5.696,19	648,60	6.344,79	
10623.500	SPESE ENERGIA ELETTRICA STADIO COMUNALE	Rs	1.201,62	1.201,62	0,00	1.201,62	0,00
1060203		Cp	14.000,00	13.503,62	496,38	14.000,00	0,00
		T	15.201,62	14.705,24	496,38	15.201,62	
10623.550	SPESE RISCALDAMENTO STADIO COMUNALE	Rs	0,00	0,00	0,00	0,00	0,00
1060203		Cp	18.000,00	15.446,27	1.715,42	17.161,69	-838,31
		T	18.000,00	15.446,27	1.715,42	17.161,69	

Capitolo e Art.	Descrizione	Stanziamenti definitivi di Bilancio	Pagamenti	Determinazioni del Consiglio	Residui da riportare	Impegni	Minori Spese
PRESTAZIONE DI SERVIZI							
	Rs	3.504,32	2.791,37	0,00	2.791,37	-712,95	
	Cp	39.250,00	33.056,33	2.860,40	35.916,73	-3.333,27	
	T	42.754,32	35.847,70	2.860,40	38.708,10		
10602.80	ONERI STRAORDINARI GESTIONE CORRENTE SETTORE SPORTIVO	6.323,26	0,00	6.323,26	6.323,26	0,00	0,00
1060208		0,00	0,00	0,00	0,00	0,00	0,00
	T	6.323,26	0,00	6.323,26	6.323,26		
ONERI STRAORDINARI DELLA GESTIONE CORRENTE							
	Rs	6.323,26	0,00	6.323,26	6.323,26	0,00	0,00
	Cp	0,00	0,00	0,00	0,00	0,00	0,00
	T	6.323,26	0,00	6.323,26	6.323,26		
SERVIZIO 2 - STADIO COMUNALE, PALAZZO DELLO SPORT ED ALTRI IMPIANTI							
	Rs	9.827,58	2.791,37	6.323,26	9.114,63	-712,95	
	Cp	39.250,00	33.056,33	2.860,40	35.916,73	-3.333,27	
	T	49.077,58	35.847,70	9.183,66	45.031,36		

Servizio 3 - Manifestazioni diverse nel settore sportivo e ricreativo

ACQUISTO BENI PER PROMOZIONI, MANIFESTAZIONI E DIFFUSIONE DELLO SPORT							
10632.100	Rs	0,00	0,00	0,00	0,00	0,00	0,00
1060302	Cp	2.650,00	1.000,00	722,24	1.722,24	-927,76	
	T	2.650,00	1.000,00	722,24	1.722,24		
ACQUISTO DI BENI DI CONSUMO E/O DI MATERIE PRIME							
	Rs	0,00	0,00	0,00	0,00	0,00	0,00
	Cp	2.650,00	1.000,00	722,24	1.722,24	-927,76	
	T	2.650,00	1.000,00	722,24	1.722,24		
SPESE DIVERSE PER MANIFESTAZIONI SPORTIVE							
10632.150	Rs	0,00	0,00	0,00	0,00	0,00	0,00
1060303	Cp	5.000,00	4.330,00	0,00	4.330,00	-670,00	
	T	5.000,00	4.330,00	0,00	4.330,00		
PRESTAZIONE DI SERVIZI							
	Rs	0,00	0,00	0,00	0,00	0,00	0,00
	Cp	5.000,00	4.330,00	0,00	4.330,00	-670,00	
	T	5.000,00	4.330,00	0,00	4.330,00		

Capitolo e Art.	Descrizione	Stanziamanti definitivi di Bilancio	Pagamenti	Residui da riportare	Impegni	Minori Spese
10635.600	CONTRIBUTI AD ASSOCIAZIONI SPORTIVE PER MANIFESTAZIONI, PROMOZIONE E DIFFUSIONE DELLO SPORT	Rs 3.921,20	3.921,20	0,00	3.921,20	0,00
1060305		Cp 26.100,00	25.050,00	650,00	25.700,00	-400,00
		T 30.021,20	28.971,20	650,00	29.621,20	
TRASFERIMENTI						
		Rs 3.921,20	3.921,20	0,00	3.921,20	0,00
		Cp 26.100,00	25.050,00	650,00	25.700,00	-400,00
		T 30.021,20	28.971,20	650,00	29.621,20	
SERVIZIO 3 - MANIFESTAZIONI DIVERSE NEL SETTORE SPORTIVO E RICREATIVO						
		Rs 3.921,20	3.921,20	0,00	3.921,20	0,00
		Cp 33.750,00	30.380,00	1.372,24	31.752,24	-1.997,76
		T 37.671,20	34.301,20	1.372,24	35.673,44	
SERVIZIO 2 - STADIO COMUNALE, PALAZZO DELLO SPORT ED ALTRI IMPIANTI						
		Rs 9.827,58	2.791,37	6.323,26	9.114,63	-712,95
		Cp 39.250,00	33.056,33	2.860,40	35.916,73	-3.333,27
		Cs 49.077,58	35.847,70			
		T 9.183,66	45.031,36			
SERVIZIO 3 - MANIFESTAZIONI DIVERSE NEL SETTORE SPORTIVO E RICREATIVO						
		Rs 3.921,20	3.921,20	0,00	3.921,20	0,00
		Cp 33.750,00	30.380,00	1.372,24	31.752,24	-1.997,76
		Cs 37.671,20	34.301,20			
		T 1.372,24	35.673,44			
FUNZIONE 6 - FUNZIONI NEL SETTORE SPORTIVO E RICREATIVO						
		Rs 13.748,78	6.712,57	6.323,26	13.035,83	-712,95
		Cp 73.000,00	63.436,33	4.232,64	67.668,97	-5.331,03
		T 86.748,78	70.148,90	10.555,90	80.704,80	

Funzione 7 - Funzioni nel campo Turistico

Servizio 2 - Manifestazioni turistiche

10720.100	STIPENDI E ALTRI EMOLUMENTI FISSI AL PERSONALE DI RUOLO - TURISMO	Rs 0,00	0,00	0,00	0,00	0,00
1070201		Cp 22.300,00	22.227,75	0,00	22.227,75	-72,25
		T 22.300,00	22.227,75	0,00	22.227,75	

Capitolo e Art.	Descrizione	Stanziamanti definitivi di Bilancio		Pagamenti	Residui da riportare	Impegni	Minori Spese	
		Rs	Cp					
10720.200	ONERI PREVIDENZIALI, ASSISTENZIALI E ASSICURATIVI A CARICO DELL'ENTE - TURISMO	Rs	1.185,32	1.059,64	0,00	1.059,64	-125,68	
		Cp	6.433,00	5.204,29	998,89	998,89	6.203,18	-229,82
1070201		T	7.618,32	6.263,93		998,89	7.262,82	
10720.400	LAVORO STRAORDINARIO E INDENNITA' ACCESSORIE - TURISMO	Rs	415,80	415,80	0,00	415,80	0,00	
		Cp	800,00	796,20	0,00	0,00	796,20	-3,80
1070201		T	1.215,80	1.212,00		0,00	1.212,00	
PERSONALE								
10722.200	SPESE DIVERSE PER ACQUISTO BENI INERENTI L'ATTIVITÀ TURISTICA DEL COMUNE	Rs	1.601,12	1.475,44	0,00	1.475,44	-125,68	
		Cp	29.533,00	28.228,24	998,89	998,89	29.227,13	-305,87
1070202		T	31.134,12	29.703,68		998,89	30.702,57	
10722.200	SPESE DIVERSE PER ACQUISTO BENI INERENTI L'ATTIVITÀ TURISTICA DEL COMUNE	Rs	374,94	0,00	0,00	0,00	-374,94	
		Cp	4.000,00	3.998,20	0,00	0,00	3.998,20	-1,80
1070202		T	4.374,94	3.998,20		0,00	3.998,20	
ACQUISTO DI BENI DI CONSUMO E/O DI MATERIE PRIME								
10723.200	CONSULENZE E COLLABORAZIONI DIVERSE PER LA DIFFUSIONE DEL TURISMO	Rs	374,94	0,00	0,00	0,00	-374,94	
		Cp	4.000,00	3.998,20	0,00	0,00	3.998,20	-1,80
1070203		T	4.374,94	3.998,20		0,00	3.998,20	
10723.200	CONSULENZE E COLLABORAZIONI DIVERSE PER LA DIFFUSIONE DEL TURISMO	Rs	5.917,00	5.917,00	0,00	5.917,00	0,00	
		Cp	9.000,00	6.634,00	0,00	0,00	6.634,00	-2.366,00
1070203		T	14.917,00	12.551,00		0,00	12.551,00	
10723.250	SPESE ENERGIA ELETTRICA - SETTORE TURISMO	Rs	3.805,13	3.805,13	0,00	3.805,13	0,00	
		Cp	12.300,00	3.608,11	3.467,38	3.467,38	7.075,49	-5.224,51
1070203		T	16.105,13	7.413,24		3.467,38	10.880,62	
10723.300	SPESE TELEFONICHE SETTORE TURISMO	Rs	0,00	0,00	0,00	0,00	0,00	
		Cp	1.900,00	1.846,57	0,00	0,00	1.846,57	-53,43
1070203		T	1.900,00	1.846,57		0,00	1.846,57	
10723.500	SPESE PER ORGANIZZAZIONE MANIFESTAZIONI TURISTICHE	Rs	300,00	300,00	0,00	300,00	0,00	
		Cp	74.230,00	71.448,68	2.539,92	2.539,92	73.988,60	-241,40
1070203		T	74.530,00	71.748,68		2.539,92	74.288,60	

Capitolo e Art.	Descrizione	Stanziamanti definitivi di Bilancio	Pagamenti	Residui da riportare	Impegni	Minori Spese
PRESTAZIONE DI SERVIZI						
		Rs	10.022,13	0,00	10.022,13	0,00
		Cp	97.430,00	6.007,30	89.544,66	-7.885,34
		T	107.452,13	6.007,30	99.566,79	
10725	CONTRIBUTI PER MANIFESTAZIONI VARIE DI PROMOZIONE TURISTICA	Rs	3.920,00	0,00	3.920,00	0,00
1070205		Cp	42.000,00	0,00	38.715,00	-3.285,00
		T	45.920,00	0,00	42.635,00	
TRASFERIMENTI						
		Rs	3.920,00	0,00	3.920,00	0,00
		Cp	42.000,00	0,00	38.715,00	-3.285,00
		T	45.920,00	0,00	42.635,00	
QUOTA I.R.A.P. A CARICO DEL COMUNE - TURISMO						
10727		Rs	348,33	0,00	287,90	-60,43
1070207		Cp	1.950,00	280,62	1.669,38	0,00
		T	2.298,33	280,62	1.957,28	
IMPOSTE E TASSE						
		Rs	348,33	0,00	287,90	-60,43
		Cp	1.950,00	280,62	1.669,38	0,00
		T	2.298,33	280,62	1.957,28	
SERVIZIO 2 - MANIFESTAZIONI TURISTICHE						
		Rs	16.266,52	0,00	15.705,47	-561,05
		Cp	174.913,00	7.286,81	163.434,99	-11.478,01
		T	191.179,52	7.286,81	179.140,46	
SERVIZIO 2 - MANIFESTAZIONI TURISTICHE						
		Rs	16.266,52	0,00	15.705,47	-561,05
		Cp	174.913,00	7.286,81	163.434,99	-11.478,01
		Cs	191.179,52		171.853,65	
		T		7.286,81	179.140,46	
FUNZIONE 7 - FUNZIONI NEL CAMPO TURISTICO						
		Rs	16.266,52	0,00	15.705,47	-561,05
		Cp	174.913,00	7.286,81	163.434,99	-11.478,01
		T	191.179,52	7.286,81	179.140,46	

Capitolo e Art.	Descrizione	Stanziam. definitivi di Bilancio	Pagamenti	Residui da riportare	Impegni	Minori Spese
-----------------	-------------	----------------------------------	-----------	----------------------	---------	--------------

Funzione 8 - Funzioni nel campo della Viabilità e dei Trasporti

Servizio 1 - Viabilità, circolazione stradale e servizi connessi

10812.200 1080102	ACQUISTO BENI PER MANUTENZIONE ORDINARIA DELLE STRADE COMUNALI	Rs	17.743,47	17.735,65	0,00	17.735,65	-7,82
		Cp	41.350,00	18.844,73	15.165,82	34.010,55	-7.339,45
		T	59.093,47	36.580,38	15.165,82	51.746,20	
ACQUISTO DI BENI DI CONSUMO E/O DI MATERIE PRIME							
10813.100 1080103	SPESE DIVERSE PER MANUTENZIONE ORDINARIA DELLE STRADE COMUNALI	Rs	40.275,07	35.946,92	0,00	35.946,92	-4.328,15
		Cp	85.500,00	46.520,20	32.827,58	79.347,78	-6.152,22
		T	125.775,07	82.467,12	32.827,58	115.294,70	
10813.200 1080103	SPESE DIVERSE PER PARCHEGGI E PARCOMETRI COMUNALI	Rs	141.569,35	129.776,43	11.792,92	141.569,35	0,00
		Cp	93.500,00	35.097,27	7.625,00	42.722,27	-50.777,73
		T	235.069,35	164.873,70	19.417,92	184.291,62	
10813.300 1080103	SPESE DIVERSE PER LA SEGNALETICA STRADALE	Rs	28.178,79	28.178,79	0,00	28.178,79	0,00
		Cp	37.000,00	22.424,57	5.100,00	27.524,57	-9.475,43
		T	65.178,79	50.603,36	5.100,00	55.703,36	
10813.400 1080103	INCARICHI PER MANUTENZIONE STRADE MINORI	Rs	4.250,00	4.250,00	0,00	4.250,00	0,00
		Cp	3.000,00	0,00	3.000,00	3.000,00	0,00
		T	7.250,00	4.250,00	3.000,00	7.250,00	
10813.500 1080103	MANUTENZIONE E NOLO WC CHIMICI	Rs	4.971,00	4.970,39	0,00	4.970,39	-0,61
		Cp	5.612,00	5.612,00	0,00	5.612,00	0,00
		T	10.583,00	10.582,39	0,00	10.582,39	
PRESTAZIONE DI SERVIZI							
		Rs	219.244,21	203.122,53	11.792,92	214.915,45	-4.328,76
		Cp	224.612,00	109.654,04	48.552,58	158.206,62	-66.405,38
		T	443.856,21	312.776,57	60.345,50	373.122,07	

Capitolo e Art.	Descrizione	Stanziam. definitivi di Bilancio		Determinazioni del Consiglio		Residui da riportare		Impegni		Minori Spese	
		Rs	Cp	Pagamenti							
10814.100	COMODATO PER PARCHEGGI COMUNALI	0,00		0,00		0,00		0,00		0,00	0,00
1080104		4.000,00		4.000,00		0,00		0,00		4.000,00	0,00
		4.000,00		4.000,00		0,00		0,00		4.000,00	0,00
10814.200	NOLEGGIO ATTREZZATURE PER LA SICUREZZA STRADALE	0,00		0,00		0,00		0,00		0,00	0,00
1080104		1.000,00		1.000,00		0,00		0,00		0,00	-1.000,00
		1.000,00		1.000,00		0,00		0,00		0,00	0,00
UTILIZZO DI BENI DI TERZI											
		Rs		0,00		0,00		0,00		0,00	0,00
		Cp		5.000,00		4.000,00		0,00		4.000,00	-1.000,00
		T		5.000,00		4.000,00		0,00		4.000,00	0,00
CONTRIBUTI PER LA MANUTENZIONE ORDINARIA DELLE STRADE VICINALI DI PUBBLICO TRANSITO											
10815		Rs		9.800,00		9.800,00		0,00		9.800,00	0,00
1080105		Cp		25.000,00		10.100,00		14.900,00		25.000,00	0,00
		T		34.800,00		19.900,00		14.900,00		34.800,00	0,00
TRASFERIMENTI ALLA COMUNITA' MONTANA PER MANUTENZIONE ORDINARIA STATALE 45BIS											
10815.100		Rs		14.644,00		14.644,00		0,00		14.644,00	0,00
1080105		Cp		14.650,00		0,00		14.644,00		14.644,00	-6,00
		T		29.294,00		14.644,00		14.644,00		29.288,00	0,00
TRASFERIMENTI											
		Rs		24.444,00		24.444,00		0,00		24.444,00	0,00
		Cp		39.650,00		10.100,00		29.544,00		39.644,00	-6,00
		T		64.094,00		34.544,00		29.544,00		64.088,00	0,00
INTERESSI PASSIVI ED ALTRI ONERI FINANZIARI PER MUTUI DEL SERVIZIO VIABILITÀ E MANUTENZIONE STRADE ASSUNTI CON ISTITUTI DIVERSI											
10816.100		Rs		0,00		0,00		0,00		0,00	0,00
1080106		Cp		28.800,00		28.347,63		0,00		28.347,63	-452,37
		T		28.800,00		28.347,63		0,00		28.347,63	0,00
INTERESSI PASSIVI E ONERI FINANZIARI DIVERSI											
		Rs		0,00		0,00		0,00		0,00	0,00
		Cp		28.800,00		28.347,63		0,00		28.347,63	-452,37
		T		28.800,00		28.347,63		0,00		28.347,63	0,00
TASSE E CONTRIBUTI PER UTENZE STRADALI											
10817.500		Rs		0,00		0,00		0,00		0,00	0,00
1080107		Cp		1.400,00		891,96		0,00		891,96	-508,04
		T		1.400,00		891,96		0,00		891,96	0,00

Capitolo e Art.	Descrizione	Stanziam. definitivi di Bilancio		Determinazioni del Consiglio		Residui da riportare		Impegni		Minori Spese	
IMPOSTE E TASSE											
	Rs	0,00	0,00	0,00	0,00	0,00	0,00	0,00	0,00	0,00	0,00
	Cp	1.400,00	891,96	891,96	891,96	891,96	891,96	891,96	891,96	891,96	-508,04
	T	1.400,00	891,96	891,96	891,96	891,96	891,96	891,96	891,96	891,96	
SERVIZIO 1 - VIABILITÀ, CIRCOLAZIONE STRADALE E SERVIZI CONNESSI											
	Rs	261.431,68	245.302,18	245.302,18	245.302,18	11.792,92	11.792,92	257.095,10	257.095,10	257.095,10	-4.336,58
	Cp	340.812,00	171.838,36	171.838,36	171.838,36	93.262,40	93.262,40	265.100,76	265.100,76	265.100,76	-75.711,24
	T	602.243,68	417.140,54	417.140,54	417.140,54	105.055,32	105.055,32	522.195,86	522.195,86	522.195,86	

Servizio 2 - Illuminazione pubblica e servizi connessi

CONSUMO ENERGIA ELETTRICA PER LA PUBBLICA ILLUMINAZIONE											
10823	Rs	47.793,45	47.793,45	47.793,45	47.793,45	0,00	0,00	47.793,45	47.793,45	47.793,45	0,00
1080203	Cp	252.000,00	193.836,33	193.836,33	193.836,33	48.159,35	48.159,35	241.995,68	241.995,68	241.995,68	-10.004,32
	T	299.793,45	241.629,78	241.629,78	241.629,78	48.159,35	48.159,35	289.789,13	289.789,13	289.789,13	
GESTIONE E MANUTENZIONE IMPIANTI DELLA PUBBLICA ILLUMINAZIONE - PRESTAZIONE DI SERVIZI											
10823.300	Rs	44.141,50	38.894,56	38.894,56	38.894,56	151,14	151,14	39.045,70	39.045,70	39.045,70	-5.095,80
1080203	Cp	145.908,00	108.524,28	108.524,28	108.524,28	28.077,85	28.077,85	136.602,13	136.602,13	136.602,13	-9.305,87
	T	190.049,50	147.418,84	147.418,84	147.418,84	28.228,99	28.228,99	175.647,83	175.647,83	175.647,83	
PRESTAZIONE DI SERVIZI											
	Rs	91.934,95	86.688,01	86.688,01	86.688,01	151,14	151,14	86.839,15	86.839,15	86.839,15	-5.095,80
	Cp	397.908,00	302.360,61	302.360,61	302.360,61	76.237,20	76.237,20	378.597,81	378.597,81	378.597,81	-19.310,19
	T	489.842,95	389.048,62	389.048,62	389.048,62	76.388,34	76.388,34	465.436,96	465.436,96	465.436,96	
INTERESSI PASSIVI ED ALTRI ONERI FINANZIARI PER MUTUI ATTINENTI LA PUBBLICA ILLUMINAZIONE ASSUNTI CON LA CASSA DD.PP.											
10826	Rs	0,00	0,00	0,00	0,00	0,00	0,00	0,00	0,00	0,00	0,00
1080206	Cp	4.050,00	4.024,70	4.024,70	4.024,70	0,00	0,00	4.024,70	4.024,70	4.024,70	-25,30
	T	4.050,00	4.024,70	4.024,70	4.024,70	0,00	0,00	4.024,70	4.024,70	4.024,70	
INTERESSI PASSIVI E ONERI FINANZIARI DIVERSI											
	Rs	0,00	0,00	0,00	0,00	0,00	0,00	0,00	0,00	0,00	0,00
	Cp	4.050,00	4.024,70	4.024,70	4.024,70	0,00	0,00	4.024,70	4.024,70	4.024,70	-25,30
	T	4.050,00	4.024,70	4.024,70	4.024,70	0,00	0,00	4.024,70	4.024,70	4.024,70	
SERVIZIO 2 - ILLUMINAZIONE PUBBLICA E SERVIZI CONNESSI											
	Rs	91.934,95	86.688,01	86.688,01	86.688,01	151,14	151,14	86.839,15	86.839,15	86.839,15	-5.095,80
	Cp	401.958,00	306.385,31	306.385,31	306.385,31	76.237,20	76.237,20	382.622,51	382.622,51	382.622,51	-19.335,49
	T	493.892,95	393.073,32	393.073,32	393.073,32	76.388,34	76.388,34	469.461,66	469.461,66	469.461,66	

Capitolo e Art.	Descrizione	Stanziam. definitivi di Bilancio	Pagamenti	Residui da riportare	Impegni	Minori Spese
Servizio 3 - Trasporti pubblici locali e servizi connessi						
10833	SPESE PER TRASPORTO PUBBLICO LOCALE	8.533,28	5.866,68	0,00	5.866,68	-2.666,60
1080303		34.000,00	29.333,40	4.666,60	34.000,00	0,00
	T	42.533,28	35.200,08	4.666,60	39.866,68	
	PRESTAZIONE DI SERVIZI	8.533,28	5.866,68	0,00	5.866,68	-2.666,60
	Cp	34.000,00	29.333,40	4.666,60	34.000,00	0,00
	T	42.533,28	35.200,08	4.666,60	39.866,68	
	SERVIZIO 3 - TRASPORTI PUBBLICI LOCALI E SERVIZI CONNESSI	8.533,28	5.866,68	0,00	5.866,68	-2.666,60
	Cp	34.000,00	29.333,40	4.666,60	34.000,00	0,00
	T	42.533,28	35.200,08	4.666,60	39.866,68	
	SERVIZIO 1 - VIABILITÀ, CIRCOLAZIONE STRADALE E SERVIZI CONNESSI	261.431,68	245.302,18	11.792,92	257.095,10	-4.336,58
	Cp	340.812,00	171.838,36	93.262,40	265.100,76	-75.711,24
	Cs	602.243,68	417.140,54	105.055,32	522.195,86	
	T					
	SERVIZIO 2 - ILLUMINAZIONE PUBBLICA E SERVIZI CONNESSI	91.934,95	86.688,01	151,14	86.839,15	-5.095,80
	Cp	401.958,00	306.385,31	76.237,20	382.622,51	-19.335,49
	Cs	493.892,95	393.073,32	76.388,34	469.461,66	
	T					
	SERVIZIO 3 - TRASPORTI PUBBLICI LOCALI E SERVIZI CONNESSI	8.533,28	5.866,68	0,00	5.866,68	-2.666,60
	Cp	34.000,00	29.333,40	4.666,60	34.000,00	0,00
	Cs	42.533,28	35.200,08	4.666,60	39.866,68	
	T					
	FUNZIONE 8 - FUNZIONI NEL CAMPO DELLA VIABILITÀ E DEI TRASPORTI	361.899,91	337.856,87	11.944,06	349.800,93	-12.098,98
	Cp	776.770,00	507.557,07	174.166,20	681.723,27	-95.046,73
	T	1.138.669,91	845.413,94	186.110,26	1.031.524,20	

Capitolo e Art.	Descrizione	Stanziamenti definitivi di Bilancio	Pagamenti	Residui da riportare	Impegni	Minori Spese
-----------------	-------------	-------------------------------------	-----------	----------------------	---------	--------------

Funzione 9 - Funzioni riguardanti la gestione del Territorio e dell'Ambiente

Servizio 1 - Urbanistica e gestione del Territorio

10910.100	STIPENDI ED ALTRI EMOLUMENTI FISSI AL PERSONALE DI RUOLO - URBANISTICA	Rs	0,00	0,00	0,00	0,00	0,00
		Cp	91.150,00	90.963,51	0,00	90.963,51	-186,49
		T	91.150,00	90.963,51	0,00	90.963,51	
10910.200	ONERI PREVIDENZIALI, ASSISTENZIALI ED ASSICURATIVI A CARICO DELL'ENTE - URBANISTICA	Rs	5.453,20	5.453,20	0,00	5.453,20	0,00
		Cp	27.597,00	21.796,07	5.506,00	27.302,07	-294,93
		T	33.050,20	27.249,27	5.506,00	32.755,27	
10910.400	LAVORO STRAORDINARIO ED INDENNITÀ ACCESSORIE - URBANISTICA	Rs	0,00	0,00	0,00	0,00	0,00
		Cp	820,00	815,28	0,00	815,28	-4,72
		T	820,00	815,28	0,00	815,28	
PERSONALE		Rs	5.453,20	5.453,20	0,00	5.453,20	0,00
		Cp	119.567,00	113.574,86	5.506,00	119.080,86	-486,14
		T	125.020,20	119.028,06	5.506,00	124.534,06	
10912.100	SPESE ACQUISTO BENI DIVERSI DI CONSUMO UFFICIO URBANISTICA	Rs	698,15	445,61	0,00	445,61	-252,54
		Cp	1.500,00	1.079,70	95,16	1.174,86	-325,14
		T	2.198,15	1.525,31	95,16	1.620,47	
10912.102	ACQUISTO DI BENI DI CONSUMO E/O DI MATERIE PRIME	Rs	698,15	445,61	0,00	445,61	-252,54
		Cp	1.500,00	1.079,70	95,16	1.174,86	-325,14
		T	2.198,15	1.525,31	95,16	1.620,47	
10913.300	SPESE PER SERVIZI VARI - UFFICIO URBANISTICA	Rs	0,00	0,00	0,00	0,00	0,00
		Cp	500,00	0,00	0,00	0,00	-500,00
		T	500,00	0,00	0,00	0,00	
10913.600	SPESE PER PUBBLICAZIONI UFFICIO URBANISTICA	Rs	0,00	0,00	0,00	0,00	0,00
		Cp	2.000,00	439,20	585,60	1.024,80	-975,20
		T	2.000,00	439,20	585,60	1.024,80	
1090103							
1090103							

Capitolo e Art.	Descrizione	Determinazioni del Consiglio			Minori Spese	
		Stanziam. definitivi di Bilancio	Pagamenti	Residui da riportare		
10913.950	SPESE PER INCARICHI ART. 110 - SERVIZIO URBANISTICA	Rs	14.718,08	0,00	14.718,08	0,00
1090103		Cp	0,00	0,00	0,00	0,00
		T	14.718,08	0,00	14.718,08	
PRESTAZIONE DI SERVIZI						
	Rs	14.718,08	0,00	14.718,08	0,00	
	Cp	2.500,00	439,20	585,60	1.024,80	-1.475,20
	T	17.218,08	15.157,28	585,60	15.742,88	
QUOTA I.R.A.P. - A CARICO DEL COMUNE - URBANISTICA						
10917	Rs	1.077,13	1.009,90	0,00	1.009,90	-67,23
1090107	Cp	7.800,00	6.672,26	1.127,74	7.800,00	0,00
	T	8.877,13	7.682,16	1.127,74	8.809,90	
IMPOSTE E TASSE						
	Rs	1.077,13	1.009,90	0,00	1.009,90	-67,23
	Cp	7.800,00	6.672,26	1.127,74	7.800,00	0,00
	T	8.877,13	7.682,16	1.127,74	8.809,90	
SERVIZIO 1 - URBANISTICA E GESTIONE DEL TERRITORIO						
	Rs	21.946,56	21.626,79	0,00	21.626,79	-319,77
	Cp	131.367,00	121.766,02	7.314,50	129.080,52	-2.286,48
	T	153.313,56	143.392,81	7.314,50	150.707,31	

Servizio 2 - Edilizia residenziale pubblica locale e Piani di edilizia economico-popolare

10923.300	MANUTENZIONE ORDINARIA CASE DI PROPRIETÀ DESTINATE ALLA LOCAZIONE	Rs	17.286,14	0,00	17.286,84	-17,30
1090203		Cp	23.542,00	14.148,60	21.480,74	-2.061,26
		T	40.828,14	24.600,98	14.148,60	38.749,58
10923.400	SPESE ENERGIA ELETTRICA EDIFICI COMUNALI DIVERSI	Rs	26.985,77	0,00	7.576,43	-19.409,34
1090203		Cp	26.500,00	7.695,05	26.350,66	-149,34
		T	53.485,77	7.695,05	33.927,09	
10923.450	SPESE TELEFONICHE EDIFICI COMUNALI DIVERSI	Rs	0,00	0,00	0,00	0,00
1090203		Cp	9.000,00	0,00	8.968,88	-31,12
		T	9.000,00	0,00	8.968,88	

Capitolo e Art.	Descrizione	Stanziam. definitivi di Bilancio	Pagamenti	Residui da riportare	Impegni	Minori Spese
10923.500	SPESE RISCALDAMENTO EDIFICI COMUNALI DIVERSI	Rs	0,00	0,00	0,00	0,00
1090203		Cp	37.600,00	23.543,78	37.600,00	0,00
		T	37.600,00	23.543,78	37.600,00	
10923.550	SPESE CONSUMI ACQUA EDIFICI COMUNALI DIVERSI	Rs	0,00	0,00	0,00	0,00
1090203		Cp	100,00	0,00	0,00	-100,00
		T	100,00	0,00	0,00	
PRESTAZIONE DI SERVIZI						
		Rs	44.271,91	0,00	24.845,27	-19.426,64
		Cp	96.742,00	45.387,43	94.400,28	-2.341,72
		T	141.013,91	45.387,43	119.245,55	
SERVIZIO 2 - EDILIZIA RESIDENZIALE PUBBLICA LOCALE E PIANI DI EDILIZIA ECONOMICO-POPOLARE						
		Rs	44.271,91	0,00	24.845,27	-19.426,64
		Cp	96.742,00	45.387,43	94.400,28	-2.341,72
		T	141.013,91	45.387,43	119.245,55	

Servizio 3 - Servizi di Protezione civile

10933.150	SPESE VARIE PER SERVIZI DI PROTEZIONE CIVILE	Rs	0,00	0,00	0,00	0,00
1090303		Cp	3.000,00	0,00	0,00	-3.000,00
		T	3.000,00	0,00	0,00	
PRESTAZIONE DI SERVIZI						
		Rs	0,00	0,00	0,00	0,00
		Cp	3.000,00	0,00	0,00	-3.000,00
		T	3.000,00	0,00	0,00	
CONTRIBUTI AD ASSOCIAZIONI OPERANTI NEL CAMPO DELLA PROTEZIONE CIVILE						
10935.100		Rs	2.000,00	0,00	2.000,00	0,00
1090305		Cp	2.000,00	2.000,00	2.000,00	0,00
		T	4.000,00	2.000,00	4.000,00	
TRASFERIMENTI						
		Rs	2.000,00	0,00	2.000,00	0,00
		Cp	2.000,00	2.000,00	2.000,00	0,00
		T	4.000,00	2.000,00	4.000,00	

Capitolo e Art.	Descrizione	Stanziam. definitivi di Bilancio	Pagamenti	Residui da riportare	Impegni	Minori Spese
SERVIZIO 3 - SERVIZI DI PROTEZIONE CIVILE						
	Rs	2.000,00	2.000,00	0,00	2.000,00	0,00
	Cp	5.000,00	0,00	2.000,00	2.000,00	-3.000,00
	T	7.000,00	2.000,00	2.000,00	4.000,00	

Servizio 4 - Servizio idrico integrato

10951.400	TRASFERIMENTO ALLA COMUNITA' MONTANA PER STUDIO CANONI POLIZIA IDRAULICA	Rs	0,00	0,00	0,00	0,00	0,00
1090405		Cp	2.050,00	0,00	0,00	0,00	-2.050,00
		T	2.050,00	0,00	0,00	0,00	
TRASFERIMENTI							
	Rs	0,00	0,00	0,00	0,00	0,00	0,00
	Cp	2.050,00	0,00	0,00	0,00	0,00	-2.050,00
	T	2.050,00	0,00	0,00	0,00	0,00	

10946	INTERESSI PASSIVI ED ALTRI ONERI FINANZIARI PER MUTUI DEL SERVIZIO ACQUEDOTTO ASSUNTI CON LA CASSA DD.PP.	Rs	0,00	0,00	0,00	0,00	0,00
1090406		Cp	9.950,00	9.922,70	9.922,70	9.922,70	-27,30
		T	9.950,00	9.922,70	9.922,70	9.922,70	
10946.10	INTERESSI PASSIVI ED ALTRI ONERI FINANZIARI PER MUTUI DEL SERVIZIO FOGNATURA ASSUNTI CON LA CASSA DD.PP.	Rs	0,00	0,00	0,00	0,00	0,00
1090406		Cp	16.400,00	16.377,13	16.377,13	16.377,13	-22,87
		T	16.400,00	16.377,13	16.377,13	16.377,13	

INTERESSI PASSIVI E ONERI FINANZIARI DIVERSI							
	Rs	0,00	0,00	0,00	0,00	0,00	0,00
	Cp	26.350,00	26.299,83	0,00	26.299,83	26.299,83	-50,17
	T	26.350,00	26.299,83	0,00	26.299,83	26.299,83	

10904.80	ONERI STRAORDINARI GESTIONE CORRENTE SERVIZIO IDRICO INTEGRATO	Rs	9.769,65	9.769,65	9.769,65	9.769,65	0,00
1090408		Cp	0,00	0,00	0,00	0,00	0,00
		T	9.769,65	9.769,65	9.769,65	9.769,65	

ONERI STRAORDINARI DELLA GESTIONE CORRENTE							
	Rs	9.769,65	9.769,65	0,00	9.769,65	9.769,65	0,00
	Cp	0,00	0,00	0,00	0,00	0,00	0,00
	T	9.769,65	9.769,65	0,00	9.769,65	9.769,65	

Capitolo e Art.	Descrizione	Stanziamanti definitivi di Bilancio		Determinazioni del Consiglio		Impegni		Minori Spese	
		Pagamenti	Residui da riportare						
SERVIZIO 4 - SERVIZIO IDRICO INTEGRATO									
	Rs	9.769,65	9.769,65	0,00	9.769,65	0,00	9.769,65	0,00	0,00
	Cp	28.400,00	26.299,83	0,00	26.299,83	0,00	26.299,83	0,00	-2.100,17
	T	38.169,65	36.069,48	0,00	36.069,48	0,00	36.069,48	0,00	

Servizio 5 - Servizio smaltimento rifiuti

SERVIZIO 5 - SERVIZIO SMALTIMENTO RIFIUTI									
10953.500	1090503	SPESE DIVERSE PER LA RACCOLTA E LO SPAZZAMENTO DEI RIFIUTI SOLIDI URBANI							
	Rs	202.859,95	202.519,88	0,00	202.519,88	0,00	202.519,88	0,00	-340,07
	Cp	1.519.800,00	1.278.847,47	195.792,42	1.278.847,47	195.792,42	1.474.639,89	0,00	-45.160,11
	T	1.722.659,95	1.481.367,35	195.792,42	1.481.367,35	195.792,42	1.677.159,77	0,00	
10954	1090503	SPESE PER LA RACCOLTA E LO SMALTIMENTO DEI RIFIUTI SOLIDI URBANI - SPESE TRASPORTO E SMALTIMENTO IN DISCARICHE CONTROLLATE							
	Rs	2.263,38	2.260,38	0,00	2.260,38	0,00	2.260,38	0,00	-3,00
	Cp	2.600,00	0,00	2.562,00	0,00	2.562,00	2.562,00	0,00	-38,00
	T	4.863,38	2.260,38	2.562,00	2.260,38	2.562,00	4.822,38	0,00	
PRESTAZIONE DI SERVIZI									
10955.500	1090505	CONTRIBUTI DIVERSI PER SMALTIMENTO IN PROPRIO RIFIUTI SOLIDI URBANI							
	Rs	0,00	0,00	0,00	0,00	0,00	0,00	0,00	0,00
	Cp	500,00	0,00	0,00	0,00	0,00	0,00	0,00	-500,00
	T	500,00	0,00	0,00	0,00	0,00	0,00	0,00	
TRASFERIMENTI									
	Rs	0,00	0,00	0,00	0,00	0,00	0,00	0,00	0,00
	Cp	500,00	0,00	0,00	0,00	0,00	0,00	0,00	-500,00
	T	500,00	0,00	0,00	0,00	0,00	0,00	0,00	
SERVIZIO 5 - SERVIZIO SMALTIMENTO RIFIUTI									
	Rs	205.123,33	204.780,26	0,00	204.780,26	0,00	204.780,26	0,00	-343,07
	Cp	1.522.900,00	1.278.847,47	198.354,42	1.278.847,47	198.354,42	1.477.201,89	0,00	-45.698,11
	T	1.728.023,33	1.483.627,73	198.354,42	1.483.627,73	198.354,42	1.681.982,15	0,00	

Capitolo e Art.	Descrizione	Stanziam. definitivi di Bilancio	Pagamenti	Residui da riportare	Impegni	Minori Spese
-----------------	-------------	----------------------------------	-----------	----------------------	---------	--------------

Servizio 6 - Parchi e servizi per la tutela ambientale del verde, altri servizi relativi al Territorio e all'Ambiente						
10960.100	STIPENDI AD ALTRI EMOLUMENTI FISSI AL PERSONALE DI RUOLO - PARCHI	Rs	88,98	0,00	0,00	-88,98
1090601		Cp	53.450,00	53.392,20	53.392,20	-57,80
		T	53.538,98	53.392,20	53.392,20	
10960.200	ONERI PREVIDENZIALI, ASSISTENZIALI ED ASSICURATIVI A CARICO DELL'ENTE - PARCHI	Rs	3.735,35	3.735,35	3.735,35	0,00
1090601		Cp	16.074,00	12.048,91	3.623,95	-401,14
		T	19.809,35	15.784,26	3.623,95	19.408,21
10960.400	LAVORO STRAORDINARIO ED INDENNITÀ ACCESSORIE - PARCHI	Rs	413,80	413,80	413,80	0,00
1090601		Cp	130,00	122,55	0,00	-7,45
		T	543,80	536,35	0,00	536,35
PERSONALE						
		Rs	4.238,13	4.149,15	4.149,15	-88,98
		Cp	69.654,00	65.563,66	3.623,95	-466,39
		T	73.892,13	69.712,81	3.623,95	73.336,76
10962.200	SPESE DIVERSE PER LA MANUTENZIONE E MANTENIMENTO DI PARCHI E GIARDINI	Rs	11.282,08	9.971,76	0,00	-1.310,32
1090602		Cp	18.000,00	10.582,58	4.034,42	-3.383,00
		T	29.282,08	20.554,34	4.034,42	24.588,76
10962.300	ACQUISTO CARBURANTE, LUBRIFICANTI E BENI VARI PER I MEZZI DEL SERVIZIO PARCHI E GIARDINI	Rs	4.091,96	2.599,58	0,00	-1.492,38
1090602		Cp	0,00	0,00	0,00	0,00
		T	4.091,96	2.599,58	0,00	2.599,58
ACQUISTO DI BENI DI CONSUMO E/O DI MATERIE PRIME						
		Rs	15.374,04	12.571,34	0,00	-2.802,70
		Cp	18.000,00	10.582,58	4.034,42	-3.383,00
		T	33.374,04	23.153,92	4.034,42	27.188,34
10963.300	SPESE PER PRESTAZIONE DI SERVIZI INERENTI LA MANUTENZIONE DI PARCHI E GIARDINI	Rs	11.558,45	6.840,38	4.209,87	-508,20
1090603		Cp	37.200,00	25.040,87	8.990,43	-3.168,70
		T	48.758,45	31.881,25	13.200,30	45.081,55

Capitolo e Art.	Descrizione	Stanziam. definitivi di Bilancio		Determinazioni del Consiglio		Residui da riportare		Impegni		Minori Spese	
		Rs	Cp	Pagamenti	T	Rs	Cp	Rs	Cp	Rs	Cp
PRESTAZIONE DI SERVIZI											
		Rs	11.558,45	6.840,38	4.209,87	11.050,25					-508,20
		Cp	37.200,00	25.040,87	8.990,43	34.031,30					-3.168,70
		T	48.758,45	31.881,25	13.200,30	45.081,55					
10966	INTERESSI PASSIVI ED ALTRI ONERI FINANZIARI PER MUTUI DEL SERVIZIO PARCHI E TUTELA AMBIENTALE DEL VERDE ASSUNTI CON CASSA DD.PP.	Rs	0,00	0,00	0,00	0,00					0,00
1090606		Cp	1.438,80	1.438,80	0,00	1.438,80					-11,20
		T	1.438,80	1.438,80	0,00	1.438,80					
INTERESSI PASSIVI E ONERI FINANZIARI DIVERSI											
		Rs	0,00	0,00	0,00	0,00					0,00
		Cp	1.450,00	1.438,80	0,00	1.438,80					-11,20
		T	1.450,00	1.438,80	0,00	1.438,80					
QUOTA I.R.A.P. A CARICO DEL COMUNE - PARCHI											
10967		Rs	764,84	693,77	0,00	693,77					-71,07
1090607		Cp	4.600,00	3.846,53	690,38	4.536,91					-63,09
		T	5.364,84	4.540,30	690,38	5.230,68					
IMPOSTE E TASSE											
		Rs	764,84	693,77	0,00	693,77					-71,07
		Cp	4.600,00	3.846,53	690,38	4.536,91					-63,09
		T	5.364,84	4.540,30	690,38	5.230,68					
SERVIZIO 6 - PARCHI E SERVIZI PER LA TUTELA AMBIENTALE DEL VERDE, ALTRI SERVIZI RELATIVI AL TERRITORIO E ALL'AMBIENTE											
		Rs	31.935,46	24.254,64	4.209,87	28.464,51					-3.470,95
		Cp	130.904,00	106.472,44	17.339,18	123.811,62					-7.092,38
		T	162.839,46	130.727,08	21.549,05	152.276,13					

Capitolo e Art. Descrizione	Stanziam. definitivi di Bilancio		Determinazioni del Consiglio		Minori Spese	
	Pagamenti	Residui da riportare	Impegni			
SERVIZIO 1 - URBANISTICA E GESTIONE DEL TERRITORIO	Rs	21.946,56	21.626,79	0,00	21.626,79	-319,77
	Cp	131.367,00	121.766,02	7.314,50	129.080,52	-2.286,48
	Cs	153.313,56	143.392,81			
	T		7.314,50	150.707,31		
SERVIZIO 2 - EDILIZIA RESIDENZIALE PUBBLICA LOCALE E PIANI DI EDILIZIA ECONOMICO-POPOLARE	Rs	44.271,91	24.845,27	0,00	24.845,27	-19.426,64
	Cp	96.742,00	49.012,85	45.387,43	94.400,28	-2.341,72
	Cs	141.013,91	73.858,12			
	T		45.387,43	119.245,55		
SERVIZIO 3 - SERVIZI DI PROTEZIONE CIVILE	Rs	2.000,00	2.000,00	0,00	2.000,00	0,00
	Cp	5.000,00	0,00	2.000,00	2.000,00	-3.000,00
	Cs	7.000,00	2.000,00			
	T		2.000,00	4.000,00		
SERVIZIO 4 - SERVIZIO IDRICO INTEGRATO	Rs	9.769,65	9.769,65	0,00	9.769,65	0,00
	Cp	28.400,00	26.299,83	0,00	26.299,83	-2.100,17
	Cs	38.169,65	36.069,48			
	T		0,00	36.069,48		
SERVIZIO 5 - SERVIZIO SMALTIMENTO RIFIUTI	Rs	205.123,33	204.780,26	0,00	204.780,26	-343,07
	Cp	1.522.900,00	1.278.847,47	198.354,42	1.477.201,89	-45.698,11
	Cs	1.728.023,33	1.483.627,73			
	T		198.354,42	1.681.982,15		
SERVIZIO 6 - PARCHI E SERVIZI PER LA TUTELA AMBIENTALE DEL VERDE, ALTRI SERVIZI RELATIVI AL TERRITORIO E ALL'AMBIENTE	Rs	31.935,46	24.254,64	4.209,87	28.464,51	-3.470,95
	Cp	130.904,00	106.472,44	17.339,18	123.811,62	-7.092,38
	Cs	162.839,46	130.727,08			
	T		21.549,05	152.276,13		
FUNZIONE 9 - FUNZIONI RIGUARDANTI LA GESTIONE DEL TERRITORIO E DELL'AMBIENTE	Rs	315.046,91	287.276,61	4.209,87	291.486,48	-23.560,43
	Cp	1.915.313,00	1.582.398,61	270.395,53	1.852.794,14	-62.518,86
	Cs	2.230.359,91	1.869.675,22			
	T		274.605,40	2.144.280,62		

Capitolo e Art.	Descrizione	Stanziamenti definitivi di Bilancio	Pagamenti	Determinazioni del Consiglio	Residui da riportare	Impegni	Minori Spese
-----------------	-------------	-------------------------------------	-----------	------------------------------	----------------------	---------	--------------

Funzione 10 - Funzioni nel settore Sociale

Servizio 1 - Asili nido, servizi per l'infanzia e per i minori

11013.300	SPESE PER L'ASSISTENZA DOMICILIARE MINORI	Rs	4.841,10	4.841,10	0,00	4.841,10	0,00
		Cp	40.000,00	19.334,70	11.771,10	31.105,80	-8.894,20
		T	44.841,10	24.175,80	11.771,10	35.946,90	
11043.930	SPESE PER ASSISTENZA AD PERSONAM MINORI	Rs	33.000,00	23.002,00	0,00	23.002,00	-9.998,00
		Cp	78.000,00	47.000,00	31.000,00	78.000,00	0,00
		T	111.000,00	70.002,00	31.000,00	101.002,00	
PRESTAZIONE DI SERVIZI	Rs	37.841,10	27.843,10	0,00	27.843,10	-9.998,00	
	Cp	118.000,00	66.334,70	42.771,10	109.105,80	-8.894,20	
	T	155.841,10	94.177,80	42.771,10	136.948,90		
11015.250	TRASFERIMENTI ALLA COMUNITA' MONTANA GESTIONI ASSOCIATE	Rs	8.862,27	8.862,27	0,00	8.862,27	0,00
		Cp	19.650,00	18.883,53	0,00	18.883,53	-766,47
		T	28.512,27	27.745,80	0,00	27.745,80	
1100105	TRASFERIMENTI	Rs	8.862,27	8.862,27	0,00	8.862,27	0,00
		Cp	19.650,00	18.883,53	0,00	18.883,53	-766,47
		T	28.512,27	27.745,80	0,00	27.745,80	
11016	INTERESSI PASSIVI ED ALTRI ONERI FINANZIARI PER MUTUI RELATIVI AL SERVIZIO ASILO NIDO ASSUNTI CON LA CASSA DD.PP.	Rs	0,00	0,00	0,00	0,00	0,00
		Cp	300,00	297,51	0,00	297,51	-2,49
		T	300,00	297,51	0,00	297,51	
1100106	INTERESSI PASSIVI E ONERI FINANZIARI DIVERSI	Rs	0,00	0,00	0,00	0,00	0,00
		Cp	300,00	297,51	0,00	297,51	-2,49
		T	300,00	297,51	0,00	297,51	

Capitolo e Art.	Descrizione	Stanziam. definitivi di Bilancio	Pagamenti	Residui da riportare	Impegni	Minori Spese
SERVIZIO 1 - ASILI NIDO, SERVIZI PER L'INFANZIA E PER I MINORI						
	Rs	46.703,37	36.705,37	0,00	36.705,37	-9.998,00
	Cp	137.950,00	85.515,74	42.771,10	128.286,84	-9.663,16
	T	184.653,37	122.221,11	42.771,10	164.992,21	

Servizio 4 - Assistenza, beneficenza pubblica e servizi diversi alla persona

11040.100	STIPENDI ED ALTRI EMOLUMENTI FISSI AL PERSONALE DI RUOLO SOCIALE	Rs	0,00	0,00	0,00	0,00	0,00
1100401		Cp	99.900,00	0,00	99.648,49	99.648,49	-251,51
		T	99.900,00	0,00	99.648,49	99.648,49	
11040.200	ONERI PREVIDENZIALI, ASSISTENZIALI ED ASSICURATIVI A CARICO DELL'ENTE - SOCIALE	Rs	6.852,36	4.778,47	4.778,47	4.778,47	-2.073,89
1100401		Cp	27.923,00	22.882,12	4.966,14	27.848,26	-74,74
		T	34.775,36	27.660,59	4.966,14	32.626,73	
11040.400	LAVORO STRAORDINARIO ED INDENNITÀ ACCESSORIE - SOCIALE	Rs	462,40	462,40	0,00	462,40	0,00
1100401		Cp	600,00	597,15	0,00	597,15	-2,85
		T	1.062,40	1.059,55	0,00	1.059,55	
PERSONALE							
		Rs	7.314,76	5.240,87	0,00	5.240,87	-2.073,89
		Cp	128.423,00	123.127,76	4.966,14	128.093,90	-329,10
		T	135.737,76	128.368,63	4.966,14	133.334,77	
11042.100	SPESE DIVERSE PER ACQUISTO BENI DESTINATI ALL'ASSISTENZA	Rs	2.050,00	1.995,49	0,00	1.995,49	-54,51
1100402		Cp	6.200,00	5.393,92	795,87	6.189,79	-10,21
		T	8.250,00	7.389,41	795,87	8.185,28	
11042.350	ACQUISTO CARBURANTI, LUBRIFICANTI E BENI DIVERSI PER I MEZZI DEL SERVIZIO ASSISTENZA	Rs	0,00	0,00	0,00	0,00	0,00
1100402		Cp	2.000,00	1.532,10	0,00	1.532,10	-467,90
		T	2.000,00	1.532,10	0,00	1.532,10	
ACQUISTO DI BENI DI CONSUMO E/O DI MATERIE PRIME							
		Rs	2.050,00	1.995,49	0,00	1.995,49	-54,51
		Cp	8.200,00	6.926,02	795,87	7.721,89	-478,11
		T	10.250,00	8.921,51	795,87	9.717,38	

Capitolo e Art.	Descrizione	Stanziamenti definitivi di Bilancio			Determinazioni del Consiglio			Minori Spese			
		Pagamenti	Residui da riportare	Impegni	Pagamenti	Residui da riportare	Impegni	Pagamenti	Residui da riportare	Impegni	
11043.200 1100403	SPESE INERENTI ALL'ATTIVAZIONE DEL SERVIZIO DI GUARDIA MEDICA TURISTICA	Rs	0,00	0,00	0,00	0,00	0,00	0,00	0,00	0,00	
		Cp	150,00	150,00	50,00	0,00	0,00	50,00	0,00	50,00	-100,00
		T	150,00	150,00	50,00	0,00	0,00	50,00	0,00	50,00	0,00
11043.500 1100403	SPESE RISCALDAMENTO CENTRO SOCIALE	Rs	27.399,15	22.490,87	22.490,87	0,00	22.490,87	0,00	22.490,87	-4.908,28	
		Cp	50.000,00	18.478,80	18.478,80	23.378,02	41.856,82	0,00	23.378,02	41.856,82	-8.143,18
		T	77.399,15	40.969,67	40.969,67	23.378,02	64.347,69	0,00	23.378,02	64.347,69	0,00
11043.550 1100403	SPESE DI MANUTENZIONE MEZZI DI TRASPORTO - SERVIZI SOCIALI	Rs	887,67	887,67	887,67	0,00	887,67	0,00	887,67	0,00	
		Cp	0,00	0,00	0,00	0,00	0,00	0,00	0,00	0,00	0,00
		T	887,67	887,67	887,67	0,00	887,67	0,00	887,67	887,67	0,00
11043.570 1100403	SPESE TELEFONICHE CENTRO SOCIALE	Rs	0,00	0,00	0,00	0,00	0,00	0,00	0,00	0,00	
		Cp	400,00	385,92	385,92	0,00	385,92	0,00	0,00	385,92	-14,08
		T	400,00	385,92	385,92	0,00	385,92	0,00	0,00	385,92	0,00
11043.580 1100403	SPESE ENERGIA ELETTRICA CENTRO SOCIALE	Rs	0,00	0,00	0,00	0,00	0,00	0,00	0,00	0,00	
		Cp	12.600,00	8.043,47	8.043,47	1.931,66	9.975,13	0,00	1.931,66	9.975,13	-2.624,87
		T	12.600,00	8.043,47	8.043,47	1.931,66	9.975,13	0,00	1.931,66	9.975,13	0,00
11043.600 1100403	INIZIATIVE PER L'INSERIMENTO LAVORATIVO DI SOGGETTI SVANTAGGIATI	Rs	31.990,59	31.740,59	31.740,59	0,00	31.740,59	0,00	31.740,59	-250,00	
		Cp	51.500,00	17.387,67	17.387,67	30.832,24	48.219,91	0,00	30.832,24	48.219,91	-3.280,09
		T	83.490,59	49.128,26	49.128,26	30.832,24	79.960,50	0,00	30.832,24	79.960,50	0,00
11043.610 1100403	INIZIATIVE PER L'INSERIMENTO SOCIALE DI SOGGETTI SVANTAGGIATI	Rs	3.868,10	3.202,50	3.202,50	0,00	3.202,50	0,00	3.202,50	-665,60	
		Cp	13.000,00	8.963,05	8.963,05	2.659,00	11.622,05	0,00	2.659,00	11.622,05	-1.377,95
		T	16.868,10	12.165,55	12.165,55	2.659,00	14.824,55	0,00	2.659,00	14.824,55	0,00
11043.650 1100403	SPESE PER TRASPORTO UTENTI CURE TERMALI	Rs	0,00	0,00	0,00	0,00	0,00	0,00	0,00	0,00	
		Cp	4.200,00	4.200,00	4.200,00	0,00	4.200,00	0,00	0,00	4.200,00	0,00
		T	4.200,00	4.200,00	4.200,00	0,00	4.200,00	0,00	0,00	4.200,00	0,00
11043.670 1100403	SPESE PER IL TELESOCORSO	Rs	396,50	256,50	256,50	0,00	256,50	0,00	256,50	-140,00	
		Cp	1.500,00	256,50	256,50	965,00	1.221,50	0,00	965,00	1.221,50	-278,50
		T	1.896,50	513,00	513,00	965,00	1.478,00	0,00	965,00	1.478,00	0,00

Capitolo e Art.	Descrizione	Stanziamenti definitivi di Bilancio			Determinazioni del Consiglio			Minori Spese	
		Pagamenti	Residui da riportare	Impegni	Pagamenti	Residui da riportare	Impegni	Pagamenti	Residui da riportare
11043.700	INTERVENTI A FAVORE DEI DISABILI - QUOTE C.S.E. - FONDO SOLIDARIETA'	Rs	18.703,76	15.243,72	0,00	15.243,72	-3.460,04		
1100403		Cp	88.000,00	65.399,83	15.620,26	81.020,09	-6.979,91		
		T	106.703,76	80.643,55	15.620,26	96.263,81			
11043.710	INTERVENTI A FAVORE DISABILI / PORTATORI DI HANDICAP - PROGETTI DI LEGGE	Rs	7.987,00	7.987,00	0,00	7.987,00	0,00		
1100403		Cp	9.000,00	8.806,00	0,00	8.806,00	-194,00		
		T	16.987,00	16.793,00	0,00	16.793,00			
11043.770	SPESE VARIE PER GESTIONE PRATICHE ISEE E ALTRE	Rs	1.406,05	1.406,05	0,00	1.406,05	0,00		
1100403		Cp	0,00	0,00	0,00	0,00	0,00		
		T	1.406,05	1.406,05	0,00	1.406,05			
11043.850	SPESE TRASPORTO UTENTI PRESSO STRUTTURE SANITARIE	Rs	4.064,83	2.775,21	0,00	2.775,21	-1.289,62		
1100403		Cp	1.000,00	0,00	0,00	0,00	-1.000,00		
		T	5.064,83	2.775,21	0,00	2.775,21			
11043.900	ASSISTENZA AI MINORI ED ANZIANI - RETTE RICOVERO IN ISTITUTI RESIDENZIALI	Rs	40.324,90	32.175,00	0,00	32.175,00	-8.149,90		
1100403		Cp	66.000,00	52.593,40	2.387,92	54.981,32	-11.018,68		
		T	106.324,90	84.768,40	2.387,92	87.156,32			
11043.910	ASSISTENZA AGLI ANZIANI - RETTE DI RICOVERO ALLA CASA DI RIPOSO DI MADERNO	Rs	7.444,00	7.444,00	0,00	7.444,00	0,00		
1100403		Cp	38.800,00	33.915,00	2.909,00	36.824,00	-1.976,00		
		T	46.244,00	41.359,00	2.909,00	44.268,00			
11043.920	ASSISTENZA PORTATORI DI HANDICAP - RETTE RICOVERO IN STRUTTURE RESIDENZIALI	Rs	28.336,66	28.336,66	0,00	28.336,66	0,00		
1100403		Cp	123.000,00	100.700,23	20.139,93	120.840,16	-2.159,84		
		T	151.336,66	129.036,89	20.139,93	149.176,82			
11043.940	SERVIZI PRESTITI NEL PIANO DI ZONA	Rs	0,00	0,00	0,00	0,00	0,00		
1100403		Cp	17.600,00	0,00	15.611,40	15.611,40	-1.988,60		
		T	17.600,00	0,00	15.611,40	15.611,40			
11043.960	PROGETTI SPERIMENTALI A SOSTEGNO PERSONE IN SITUAZIONE DI DISAGIO ED EMARGINAZIONE SOCIALE	Rs	4.073,02	4.073,02	0,00	4.073,02	0,00		
1100403		Cp	31.300,00	3.000,00	25.400,00	28.400,00	-2.900,00		
		T	35.373,02	7.073,02	25.400,00	32.473,02			

Capitolo e Art.	Descrizione	Stanziamenti definitivi di Bilancio		Determinazioni del Consiglio		Minori Spese	
		Pagamenti	Residui da riportare	Impegni			
11044.250	SPESA PER L'ASSISTENZA DOMICILIARE AD ANZIANI E DISABILI	Rs	2.794,64	0,00	2.794,64	0,00	
1100403		Cp	7.300,00	5.965,04	5.965,04		-1.334,96
		T	10.094,64		2.794,64	8.759,68	
11044.300	SPESA PER L'ASSISTENZA OSPITI PRESSO GLI ALLOGGI PROTETTI	Rs	8.796,93	0,00	8.796,93	0,00	0,00
1100403		Cp	2.300,00	471,74	1.488,94	1.960,68	-339,32
		T	11.096,93		10.285,87	10.757,61	
PRESTAZIONE DI SERVIZI							
11045.100	CONTRIBUTI PER PROGRAMMI DI COOPERAZIONE - CARITAS, MALI, VOLONTARI DEL GARDA, ECC.	Rs	1.800,00	0,00	1.100,00	0,00	-700,00
1100405		Cp	15.500,00	5.000,00	10.400,00	15.400,00	-100,00
		T	17.300,00		11.500,00	16.500,00	
11045.150	CONTRIBUTI ISEE PER TARIFFA RIFIUTI	Rs	6.000,00	0,00	0,00	0,00	-6.000,00
1100405		Cp	6.000,00	1.944,40	4.055,60	6.000,00	0,00
		T	12.000,00		4.055,60	6.000,00	
11045.250	CONTRIBUTI AD ASSOCIAZIONI ED ENTI OPERANTI NEL CAMPO SOCIO-ASSISTENZIALE	Rs	1.500,00	0,00	1.500,00	0,00	0,00
1100405		Cp	6.000,00	500,00	5.500,00	6.000,00	0,00
		T	7.500,00		7.000,00	7.500,00	
11045.320	TRASFERIMENTI ALLA COMUNITA' MONTANA QUOTA COSTI UFFICIO DI PIANO	Rs	6.353,26	0,00	6.353,26	0,00	0,00
1100405		Cp	0,00	0,00	0,00	0,00	0,00
		T	6.353,26		6.353,26	6.353,26	
11045.410	CONTRIBUTI AD ANZIANI, PORTATORI DI HANDICAP ED INDIGENTI INABILI AL LAVORO	Rs	16.941,11	703,92	14.087,19	14.791,11	-2.150,00
1100405		Cp	31.000,00	3.933,00	26.503,03	30.436,03	-563,97
		T	47.941,11		40.590,22	45.227,14	
11045.430	CONTRIBUTI FONDO SOSTEGNO AFFITTO - QUOTA A CARICO DEL COMUNE	Rs	6.359,54	0,00	6.189,86	6.189,86	-169,68
1100405		Cp	41.050,00	0,00	41.037,00	41.037,00	-13,00
		T	47.409,54		47.226,86	47.226,86	

Capitolo e Art.	Descrizione	Stanziamenti definitivi di Bilancio		Determinazioni del Consiglio		Residui da riportare		Impegni		Minori Spese	
		Rs	Cp	Pagamenti	T	Rs	Cp	T	Rs	Cp	T
11045.500	ASSISTENZA FARMACEUTICA AGLI INDIGENTI	Rs	4.217,98	3.388,15	0,00	3.388,15	0,00	3.388,15	-829,83		
1100405		Cp	11.000,00	5.730,67	3.306,47	3.306,47	9.037,14	-1.962,86			
		T	15.217,98	9.118,82	3.306,47	12.425,29					
11045.850	TRASFERIMENTI PER LE CONVENZIONI ATTINENTI ALL'ADDESTRAMENTO E ALL'INTEGRAZIONE LAVORATIVA DELLE PERSONE IN CONDIZIONE DI SVANTAGGIO	Rs	1.176,28	1.176,28	0,00	1.176,28	0,00	1.176,28	0,00		
1100405		Cp	0,00	0,00	0,00	0,00	0,00	0,00	0,00		
		T	1.176,28	1.176,28	1.176,28	1.176,28					
11045.870	TRASFERIMENTI ALLA FONDAZIONE SERVIZI INTEGRATI GARDESANI (FSIG) PER GESTIONE DELEGATA NSH/CSH	Rs	2.000,00	2.000,00	0,00	2.000,00	0,00	2.000,00	0,00		
1100405		Cp	0,00	0,00	0,00	0,00	0,00	0,00	0,00		
		T	2.000,00	2.000,00	2.000,00	2.000,00					
11045.880	TRASFERIMENTI ALLA FONDAZIONE SERVIZI INTEGRATI GARDESANI (FSIG) PER GESTIONE DELEGATA LEGGI DI SETTORE (L. 285 - L. 40 - L. 45)	Rs	4.650,79	4.650,79	0,00	4.650,79	0,00	4.650,79	0,00		
1100405		Cp	0,00	0,00	0,00	0,00	0,00	0,00	0,00		
		T	4.650,79	4.650,79	4.650,79	4.650,79					
11045.920	CONTRIBUTI PER SERVIZIO IDRICO UTENZE PARTICOLARI	Rs	0,00	0,00	0,00	0,00	0,00	0,00	0,00		
1100405		Cp	7.221,36	7.221,36	0,00	2.000,00	2.000,00	2.000,00	-5.221,36		
		T	7.221,36	7.221,36	0,00	2.000,00	2.000,00	2.000,00			
TRASFERIMENTI											
		Rs	50.998,96	40.445,53	703,92	41.149,45	703,92	41.149,45	-9.849,51		
		Cp	117.771,36	93.226,30	16.683,87	109.910,17	16.683,87	109.910,17	-7.861,19		
		T	168.770,32	133.671,83	17.387,79	151.059,62	17.387,79	151.059,62			
11046.100	INTERESSI PASSIVI ED ALTRI ONERI FINANZIARI PER MUTUI ATTINENTI AL SERVIZIO ASSISTENZA - BENEFICENZA ASSUNTI CON ISTITUTI DIVERSI	Rs	0,00	0,00	0,00	0,00	0,00	0,00	0,00		
1100406		Cp	1.800,00	1.156,43	0,00	1.156,43	1.156,43	1.156,43	-643,57		
		T	1.800,00	1.156,43	0,00	1.156,43	1.156,43	1.156,43			
INTERESSI PASSIVI E ONERI FINANZIARI DIVERSI											
		Rs	0,00	0,00	0,00	0,00	0,00	0,00	0,00		
		Cp	1.800,00	1.156,43	0,00	1.156,43	1.156,43	1.156,43	-643,57		
		T	1.800,00	1.156,43	0,00	1.156,43	1.156,43	1.156,43			
11047	QUOTA I.R.A.P. A CARICO DEL COMUNE - SOCIALE	Rs	1.226,56	1.226,56	0,00	1.226,56	0,00	1.226,56	0,00		
1100407		Cp	8.500,00	7.218,66	1.281,34	8.500,00	1.281,34	8.500,00	0,00		
		T	9.726,56	8.445,22	1.281,34	9.726,56	1.281,34	9.726,56			

Capitolo e Art.	Descrizione	Stanziamenti definitivi di Bilancio	Pagamenti	Residui da riportare	Impegni	Minori Spese
IMPOSTE E TASSE						
	Rs	1.226,56	1.226,56	0,00	1.226,56	0,00
	Cp	8.500,00	7.218,66	1.281,34	8.500,00	0,00
	T	9.726,56	8.445,22	1.281,34	9.726,56	
SERVIZIO 4 - ASSISTENZA, BENEFICIENZA PUBBLICA E SERVIZI DIVERSI ALLA PERSONA						
	Rs	250.064,08	218.518,81	703,92	219.222,73	-30.841,35
	Cp	782.344,36	555.323,98	171.998,43	727.322,41	-55.021,95
	T	1.032.408,44	773.842,79	172.702,35	946.545,14	

Servizio 5 - Servizio necroscopico e cimiteriale

11050.100	STIPENDI ED ALTRI EMOLUMENTI FISSI AL PERSONALE DI RUOLO - CIMITERI	Rs	0,00	0,00	0,00	0,00	0,00
1100501		Cp	12.800,00	0,00	12.760,87	-39,13	
		T	12.800,00	0,00	12.760,87		
11050.200	ONERI PREVIDENZIALI, ASSISTENZIALI ED ASSICURATIVI A CARICO DELL'ENTE - CIMITERI	Rs	946,65	0,00	769,15	-177,50	
1100501		Cp	3.680,00	782,95	3.551,17	-128,83	
		T	4.626,65	782,95	4.320,32		
11050.400	LAVORO STRAORDINARIO ED INDENNITÀ ACCESSORIE - CIMITERI	Rs	121,80	0,00	121,80	0,00	
1100501		Cp	64,00	0,00	63,70	-0,30	
		T	185,80	0,00	185,50		
PERSONALE							
11052.200	SPESE PER MANUTENZIONE CIMITERI - ACQUISTO DI BENI	Rs	1.068,45	0,00	890,95	-177,50	
1100502		Cp	16.544,00	782,95	16.375,74	-168,26	
		T	17.612,45	782,95	17.266,69		
11052.200		Rs	839,59	0,00	839,59	0,00	
1100502		Cp	5.000,00	775,95	1.728,28	-3.271,72	
		T	5.839,59	775,95	2.567,87		
ACQUISTO DI BENI DI CONSUMO E/O DI MATERIE PRIME							
		Rs	839,59	0,00	839,59	0,00	
		Cp	5.000,00	775,95	1.728,28	-3.271,72	
		T	5.839,59	775,95	2.567,87		

Capitolo e Art.	Descrizione	Stanziam. definitivi di Bilancio	Pagamenti	Residui da riportare	Impegni	Minori Spese
11053.300	MANUTENZIONE ORDINARIA DEI CIMITERI	Rs 14.120,68	14.038,23	0,00	14.038,23	-82,45
1100503		Cp 4.883,20	2.765,10	1.994,75	4.759,85	-123,35
		T 19.003,88	16.803,33	1.994,75	18.798,08	
11053.350	SPESE PER ESUMAZIONI ED ESTUMULAZIONI	Rs 2.510,04	2.494,90	0,00	2.494,90	-15,14
1100503		Cp 36.550,00	31.994,60	2.415,60	34.410,20	-2.139,80
		T 39.060,04	34.489,50	2.415,60	36.905,10	
11053.400	TRASPORTO E POMPE FUNEBRI PER I NON ABBIENTI	Rs 2.452,00	2.452,00	0,00	2.452,00	0,00
1100503		Cp 5.000,00	1.600,00	0,00	1.600,00	-3.400,00
		T 7.452,00	4.052,00	0,00	4.052,00	
11053.500	SPESE ENERGIA ELETTRICA SERVIZIO CIMITERIALE	Rs 3.649,11	2.649,11	0,00	2.649,11	-1.000,00
1100503		Cp 5.300,00	3.685,82	954,03	4.639,85	-660,15
		T 8.949,11	6.334,93	954,03	7.288,96	
11053.710	SPESE MANUTENZIONE MEZZI E BENI MOBILI DEL SERVIZIO CIMITERIALE	Rs 680,00	89,48	0,00	89,48	-590,52
1100503		Cp 4.000,00	1.183,40	861,77	2.045,17	-1.954,83
		T 4.680,00	1.272,88	861,77	2.134,65	
PRESTAZIONE DI SERVIZI						
		Rs 23.411,83	21.723,72	0,00	21.723,72	-1.688,11
		Cp 55.733,20	41.228,92	6.226,15	47.455,07	-8.278,13
		T 79.145,03	62.952,64	6.226,15	69.178,79	
11056	INTERESSI PASSIVI ED ALTRI ONERI FINANZIARI PER MUTUI DEL SERVIZIO CIMITERIALE ASSUNTI CON LA CASSA DD.PP.	Rs 0,00	0,00	0,00	0,00	0,00
1100506		Cp 2.080,00	2.066,51	0,00	2.066,51	-13,49
		T 2.080,00	2.066,51	0,00	2.066,51	
INTERESSI PASSIVI E ONERI FINANZIARI DIVERSI						
		Rs 0,00	0,00	0,00	0,00	0,00
		Cp 2.080,00	2.066,51	0,00	2.066,51	-13,49
		T 2.080,00	2.066,51	0,00	2.066,51	
11057	QUOTA I.R.A.P. A CARICO DEL COMUNE - CIMITERI	Rs 220,77	157,79	0,00	157,79	-62,98
1100507		Cp 1.100,00	884,72	163,38	1.048,10	-51,90
		T 1.320,77	1.042,51	163,38	1.205,89	

Capitolo e Art.	Descrizione	Stanziamenti definitivi di Bilancio	Pagamenti	Residui da riportare	Impegni	Minori Spese
IMPOSTE E TASSE						
	Rs	220,77	157,79	0,00	157,79	-62,98
	Cp	1.100,00	884,72	163,38	1.048,10	-51,90
	T	1.320,77	1.042,51	163,38	1.205,89	
SERVIZIO 5 - SERVIZIO NECROSCOPICO E CIMITERIALE						
	Rs	25.540,64	23.612,05	0,00	23.612,05	-1.928,59
	Cp	80.457,20	60.725,27	7.948,43	68.673,70	-11.783,50
	T	105.997,84	84.337,32	7.948,43	92.285,75	
SERVIZIO 1 - ASILI NIDO, SERVIZI PER L'INFANZIA E PER I MINORI						
	Rs	46.703,37	36.705,37	0,00	36.705,37	-9.998,00
	Cp	137.950,00	85.515,74	42.771,10	128.286,84	-9.663,16
	Cs	184.653,37	122.221,11			
	T			42.771,10	164.992,21	
SERVIZIO 4 - ASSISTENZA, BENEFICIENZA PUBBLICA E SERVIZI DIVERSI ALLA PERSONA						
	Rs	250.064,08	218.518,81	703,92	219.222,73	-30.841,35
	Cp	782.344,36	555.323,98	171.998,43	727.322,41	-55.021,95
	Cs	1.032.408,44	773.842,79			
	T			172.702,35	946.545,14	
SERVIZIO 5 - SERVIZIO NECROSCOPICO E CIMITERIALE						
	Rs	25.540,64	23.612,05	0,00	23.612,05	-1.928,59
	Cp	80.457,20	60.725,27	7.948,43	68.673,70	-11.783,50
	Cs	105.997,84	84.337,32			
	T			7.948,43	92.285,75	
FUNZIONE 10 - FUNZIONI NEL SETTORE SOCIALE						
	Rs	322.308,09	278.836,23	703,92	279.540,15	-42.767,94
	Cp	1.000.751,56	701.564,99	222.717,96	924.282,95	-76.468,61
	T	1.323.059,65	980.401,22	223.421,88	1.203.823,10	

Capitolo e Art.	Descrizione	Stanziamenti definitivi di Bilancio	Pagamenti	Determinazioni del Consiglio	Residui da riportare	Impegni	Minori Spese
-----------------	-------------	-------------------------------------	-----------	------------------------------	----------------------	---------	--------------

Funzione 11 - Funzioni nel campo dello Sviluppo economico

Servizio 2 - Fiere, mercati e servizi connessi

11123.100 1110203	SPESE DIVERSE PER ORGANIZZAZIONE DI FIERE, ESPOSIZIONI COMMERCIALI, ECC.	Rs	0,00	0,00	0,00	0,00	0,00	
		Cp	500,00	0,00	0,00	0,00	0,00	-500,00
		T	500,00	0,00	0,00	0,00	0,00	
11123.200 1110203	MANUTENZIONE WC AUTOMATIZZATI PIAZZA MERCATO	Rs	0,00	0,00	0,00	0,00	0,00	
		Cp	4.500,00	3.016,21	1.078,48	4.094,69	4.094,69	-405,31
		T	4.500,00	3.016,21	1.078,48	4.094,69	4.094,69	
PRESTAZIONE DI SERVIZI		Rs	0,00	0,00	0,00	0,00	0,00	
		Cp	5.000,00	3.016,21	1.078,48	4.094,69	4.094,69	-905,31
		T	5.000,00	3.016,21	1.078,48	4.094,69	4.094,69	
SERVIZIO 2 - FIERE, MERCATI E SERVIZI CONNESSI		Rs	0,00	0,00	0,00	0,00	0,00	
		Cp	5.000,00	3.016,21	1.078,48	4.094,69	4.094,69	-905,31
		T	5.000,00	3.016,21	1.078,48	4.094,69	4.094,69	

Servizio 5 - Servizi relativi al Commercio

11150.100 1110501	STIPENDI E ALTRI EMOLUMENTI FISSI AL PERSONALE DI RUOLO - COMMERCIO	Rs	0,00	0,00	0,00	0,00	0,00	
		Cp	46.250,00	46.010,39	0,00	46.010,39	46.010,39	-239,61
		T	46.250,00	46.010,39	0,00	46.010,39	46.010,39	
11150.200 1110501	ONERI PREVIDENZIALI, ASSISTENZIALI E ASSICURATIVI A CARICO DELL'ENTE - COMMERCIO	Rs	2.211,99	1.765,74	0,00	1.765,74	-446,25	
		Cp	11.988,00	9.996,54	1.991,46	11.988,00	11.988,00	0,00
		T	14.199,99	11.762,28	1.991,46	13.753,74	13.753,74	
11150.400 1110501	LAVORO STRAORDINARIO E INDENNITA' ACCESSORIE - COMMERCIO	Rs	47,06	34,72	0,00	34,72	-12,34	
		Cp	0,00	0,00	0,00	0,00	0,00	0,00
		T	47,06	34,72	0,00	34,72	34,72	

Capitolo e Art.	Descrizione	Stanziam. definitivi di Bilancio	Pagamenti	Residui da riportare	Impegni	Minori Spese
PERSONALE						
	Rs	2.259,05	1.800,46	0,00	1.800,46	-458,59
	Cp	58.238,00	56.006,93	1.991,46	57.998,39	-239,61
	T	60.497,05	57.807,39	1.991,46	59.798,85	
SPESE VARIE UFFICIO COMMERCIO						
11105.30	Rs	494,83	494,83	0,00	494,83	0,00
	Cp	500,00	0,00	0,00	0,00	-500,00
1110503	T	994,83	494,83	0,00	494,83	
SPESE VARIE GESTIONE ASSOCIATA SUAP						
11105.40	Rs	4.963,12	4.522,06	0,00	4.522,06	-441,06
	Cp	0,00	0,00	0,00	0,00	0,00
1110503	T	4.963,12	4.522,06	0,00	4.522,06	
PRESTAZIONE DI SERVIZI						
	Rs	5.457,95	5.016,89	0,00	5.016,89	-441,06
	Cp	500,00	0,00	0,00	0,00	-500,00
	T	5.957,95	5.016,89	0,00	5.016,89	
QUOTA I.R.A.P. A CARICO DEL COMUNE - COMMERCIO						
11157	Rs	560,89	542,58	0,00	542,58	-18,31
	Cp	3.800,00	2.749,69	1.050,31	3.800,00	0,00
1110507	T	4.360,89	3.292,27	1.050,31	4.342,58	
IMPOSTE E TASSE						
	Rs	560,89	542,58	0,00	542,58	-18,31
	Cp	3.800,00	2.749,69	1.050,31	3.800,00	0,00
	T	4.360,89	3.292,27	1.050,31	4.342,58	
SERVIZIO 5 - SERVIZI RELATIVI AL COMMERCIO						
	Rs	8.277,89	7.359,93	0,00	7.359,93	-917,96
	Cp	62.538,00	58.756,62	3.041,77	61.798,39	-739,61
	T	70.815,89	66.116,55	3.041,77	69.158,32	
Servizio 7 - Servizi relativi all'Agricoltura						
	Rs	41,44	0,00	0,00	0,00	-41,44
	Cp	500,00	0,00	0,00	0,00	-500,00
	T	541,44	0,00	0,00	0,00	

Capitolo e Art.	Descrizione	Stanziam. definitivi di Bilancio	Pagamenti	Residui da riportare	Impegni	Minori Spese
ACQUISTO DI BENI DI CONSUMO E/O DI MATERIE PRIME						
	Rs	41,44	0,00	0,00	0,00	-41,44
	Cp	500,00	0,00	0,00	0,00	-500,00
	T	541,44	0,00	0,00	0,00	
11107.300	Rs	500,00	500,00	0,00	500,00	0,00
1110703	Cp	500,00	0,00	0,00	0,00	-500,00
	T	1.000,00	500,00	0,00	500,00	
PRESTAZIONE DI SERVIZI						
	Rs	500,00	500,00	0,00	500,00	0,00
	Cp	500,00	0,00	0,00	0,00	-500,00
	T	1.000,00	500,00	0,00	500,00	
CONTRIBUTI VARI AD AGRICOLTORI PER SOSTEGNO ATTIVITA'						
11171	Rs	500,00	0,00	0,00	0,00	-500,00
1110705	Cp	500,00	0,00	170,00	170,00	-330,00
	T	1.000,00	0,00	170,00	170,00	
TRASFERIMENTI						
	Rs	500,00	0,00	0,00	0,00	-500,00
	Cp	500,00	0,00	170,00	170,00	-330,00
	T	1.000,00	0,00	170,00	170,00	
SERVIZIO 7 - SERVIZI RELATIVI ALL'AGRICOLTURA						
	Rs	1.041,44	500,00	0,00	500,00	-541,44
	Cp	1.500,00	0,00	170,00	170,00	-1.330,00
	T	2.541,44	500,00	170,00	670,00	

Capitolo e Art.	Descrizione	Stanziamenti definitivi di Bilancio	Pagamenti	Residui da riportare	Impegni	Minori Spese
SERVIZIO 2 - FIERE, MERCATI E SERVIZI CONNESSI						
	Rs	0,00	0,00	0,00	0,00	0,00
	Cp	5.000,00	3.016,21	1.078,48	4.094,69	-905,31
	Cs	5.000,00	3.016,21			
	T			1.078,48	4.094,69	
SERVIZIO 5 - SERVIZI RELATIVI AL COMMERCIO						
	Rs	8.277,89	7.359,93	0,00	7.359,93	-917,96
	Cp	62.538,00	58.756,62	3.041,77	61.798,39	-739,61
	Cs	70.815,89	66.116,55			
	T			3.041,77	69.158,32	
SERVIZIO 7 - SERVIZI RELATIVI ALL'AGRICOLTURA						
	Rs	1.041,44	500,00	0,00	500,00	-541,44
	Cp	1.500,00	0,00	170,00	170,00	-1.330,00
	Cs	2.541,44	500,00			
	T			170,00	670,00	
FUNZIONE 11 - FUNZIONI NEL CAMPO DELLO SVILUPPO ECONOMICO						
	Rs	9.319,33	7.859,93	0,00	7.859,93	-1.459,40
	Cp	69.038,00	61.772,83	4.290,25	66.063,08	-2.974,92
	T			4.290,25	73.923,01	

Funzione 12 - Funzioni relative ai Servizi produttivi

Servizio 1 - Distribuzione Gas

11201.81	ONERI STRAORDINARI CONTENZIOSO ARBITRATO RISCATTO RETE GAS	Rs	56.522,83	28.928,55	0,00	28.928,55	-27.594,28
1120108		Cp	14.154,85	14.154,85	0,00	14.154,85	0,00
		T	70.677,68	43.083,40	0,00	43.083,40	
11201.800	ONERI STRAORDINARI CONTENZIOSO CORRISPETTIVI DEVOLUZIONE RETE GAS	Rs	56.342,00	56.342,00	0,00	56.342,00	0,00
1120108		Cp	56.342,00	56.342,00	0,00	56.342,00	0,00
		T	112.684,00	112.684,00	0,00	112.684,00	
11201.1081	ONERI STRAORDINARI CONTENZIOSO ARBITRATO RISCATTO RETE GAS	Rs	0,00	0,00	0,00	0,00	0,00
1120108		Cp	34.539,43	0,00	0,00	0,00	-34.539,43
		T	34.539,43	0,00	0,00	0,00	

Capitolo e Art.	Descrizione	Stanziam. definitivi di Bilancio	Pagamenti	Determinazioni del Consiglio Residui da riportare	Impegni	Minori Spese
ONERI STRAORDINARI DELLA GESTIONE CORRENTE						
	Rs	112.864,83	85.270,55	0,00	85.270,55	-27.594,28
	Cp	105.036,28	70.496,85	0,00	70.496,85	-34.539,43
	T	217.901,11	155.767,40	0,00	155.767,40	
SERVIZIO 1 - DISTRIBUZIONE GAS						
	Rs	112.864,83	85.270,55	0,00	85.270,55	-27.594,28
	Cp	105.036,28	70.496,85	0,00	70.496,85	-34.539,43
	T	217.901,11	155.767,40	0,00	155.767,40	
SERVIZIO 1 - DISTRIBUZIONE GAS						
	Rs	112.864,83	85.270,55	0,00	85.270,55	-27.594,28
	Cp	105.036,28	70.496,85	0,00	70.496,85	-34.539,43
	Cs	217.901,11	155.767,40			
	T			0,00	155.767,40	
FUNZIONE 12 - FUNZIONI RELATIVE AI SERVIZI PRODUTTIVI						
	Rs	112.864,83	85.270,55	0,00	85.270,55	-27.594,28
	Cp	105.036,28	70.496,85	0,00	70.496,85	-34.539,43
	T	217.901,11	155.767,40	0,00	155.767,40	

Capitolo e Art. Descrizione	Stanziamanti definitivi di Bilancio			Determinazioni del Consiglio			Minori Spese	
	Pagamenti	Residui da riportare	Impegni	Pagamenti	Residui da riportare	Impegni	Minori Spese	Spese
FUNZIONE 1 - FUNZIONI GENERALI DI AMMINISTRAZIONE, DI GESTIONE E DI CONTROLLO	Rs	1.873.194,14	1.601.279,02	33.128,28	1.634.407,30	-238.786,84		
	Cp	4.794.011,19	1.859.157,77	1.705.545,85	3.564.703,62	-1.229.307,57		
	Cs	6.667.205,33	3.460.436,79					
	T			1.738.674,13	5.199.110,92			
FUNZIONE 3 - FUNZIONI DI POLIZIA LOCALE	Rs	71.573,19	37.123,17	0,00	37.123,17	-34.450,02		
	Cp	505.397,59	407.214,24	47.931,24	455.145,48	-50.252,11		
	Cs	576.970,78	444.337,41					
	T			47.931,24	492.268,65			
FUNZIONE 4 - FUNZIONI DI ISTRUZIONE PUBBLICA	Rs	326.867,65	264.302,06	40.732,21	305.034,27	-21.833,38		
	Cp	751.593,55	522.361,86	119.584,19	641.946,05	-109.647,50		
	Cs	1.078.461,20	786.663,92					
	T			160.316,40	946.980,32			
FUNZIONE 5 - FUNZIONI RELATIVE ALLA CULTURA E AI BENI CULTURALI	Rs	40.149,48	34.353,05	0,00	34.353,05	-5.796,43		
	Cp	192.098,10	148.512,44	34.895,47	183.407,91	-8.690,19		
	Cs	232.247,58	182.865,49					
	T			34.895,47	217.760,96			
FUNZIONE 6 - FUNZIONI NEL SETTORE SPORTIVO E RICREATIVO	Rs	13.748,78	6.712,57	6.323,26	13.035,83	-712,95		
	Cp	73.000,00	63.436,33	4.232,64	67.668,97	-5.331,03		
	Cs	86.748,78	70.148,90					
	T			10.555,90	80.704,80			
FUNZIONE 7 - FUNZIONI NEL CAMPO TURISTICO	Rs	16.266,52	15.705,47	0,00	15.705,47	-561,05		
	Cp	174.913,00	156.148,18	7.286,81	163.434,99	-11.478,01		
	Cs	191.179,52	171.853,65					
	T			7.286,81	179.140,46			
FUNZIONE 8 - FUNZIONI NEL CAMPO DELLA VIABILITÀ E DEI TRASPORTI	Rs	361.899,91	337.856,87	11.944,06	349.800,93	-12.098,98		
	Cp	776.770,00	507.557,07	174.166,20	681.723,27	-95.046,73		
	Cs	1.138.669,91	845.413,94					
	T			186.110,26	1.031.524,20			

Capitolo e Art.	Descrizione	Stanziam. definitivi di Bilancio	Pagamenti	Residui da riportare	Impegni	Minori Spese
FUNZIONE 9 - FUNZIONI RIGUARDANTI LA GESTIONE DEL TERRITORIO E DELL'AMBIENTE						
Rs		315.046,91	287.276,61	4.209,87	291.486,48	-23.560,43
Cp		1.915.313,00	1.582.398,61	270.395,53	1.852.794,14	-62.518,86
Cs		2.230.359,91	1.869.675,22			
T			274.605,40		2.144.280,62	
FUNZIONE 10 - FUNZIONI NEL SETTORE SOCIALE						
Rs		322.308,09	278.836,23	703,92	279.540,15	-42.767,94
Cp		1.000.751,56	701.564,99	222.717,96	924.282,95	-76.468,61
Cs		1.323.059,65	980.401,22			
T			223.421,88		1.203.823,10	
FUNZIONE 11 - FUNZIONI NEL CAMPO DELLO SVILUPPO ECONOMICO						
Rs		9.319,33	7.859,93	0,00	7.859,93	-1.459,40
Cp		69.038,00	61.772,83	4.290,25	66.063,08	-2.974,92
Cs		78.357,33	69.632,76			
T			4.290,25		73.923,01	
FUNZIONE 12 - FUNZIONI RELATIVE AI SERVIZI PRODUTTIVI						
Rs		112.864,83	85.270,55	0,00	85.270,55	-27.594,28
Cp		105.036,28	70.496,85	0,00	70.496,85	-34.539,43
Cs		217.901,11	155.767,40			
T			0,00		155.767,40	
TITOLO 1 - SPESE CORRENTI						
Rs		3.463.238,83	2.956.575,53	97.041,60	3.053.617,13	-409.621,70
Cp		10.357.922,27	6.080.621,17	2.591.046,14	8.671.667,31	-1.686.254,96
T		13.821.161,10	9.037.196,70	2.688.087,74	11.725.284,44	

Titolo 2 - Spese in Conto capitale

Funzione 1 - Funzioni generali di amministrazione, di gestione e di controllo

Servizio 5 - Gestione dei beni demaniali e patrimoniali

20150.1120	F.P.V. - RISTRUTTURAZIONE E MENUTENZIONE STRAORDINARIA	Rs	0,00	0,00	0,00	0,00
	FABBRICATI DI PROPRIETA'	Cp	10.000,00	0,00	0,00	-10.000,00
2010501		T	10.000,00	0,00	0,00	0,00

Capitolo e Art.	Descrizione	Stanziamenti definitivi di Bilancio			Determinazioni del Consiglio			Minori Spese	
		Rs	Cp	T	Pagamenti	Residui da riportare	Impegni		
20151.200	FORMAZIONE PASSEGGIATA E SISTEMAZIONE SPIAGGIA DA BOLSEM A INIZIO CANTIERI DEL GARDA	10.227,42	0,00	0,00	0,00	0,00	0,00	0,00	-10.227,42
2010501		0,00	0,00	0,00	0,00	0,00	0,00	0,00	0,00
		10.227,42	0,00	0,00	0,00	0,00	0,00	0,00	0,00
20151.550	MANUTENZIONE STRAORDINARIA EDIFICI DI CULTO	4.156,47	0,00	0,00	0,00	0,00	0,00	0,00	-4.156,47
2010501		0,00	0,00	0,00	0,00	0,00	0,00	0,00	0,00
		4.156,47	0,00	0,00	0,00	0,00	0,00	0,00	0,00
20151.800	MANUTENZIONE STRAORDINARIA ED ALLARGAMENTO PASSERELLA BORNICO-MADERNO - FASI SECONDA E TERZA	37.197,73	32.470,92	32.470,92	32.470,92	0,00	32.470,92	0,00	-4.726,81
2010501		0,00	0,00	0,00	0,00	0,00	0,00	0,00	0,00
		37.197,73	32.470,92	32.470,92	32.470,92	0,00	32.470,92	0,00	0,00
20151.1650	F.P.V. - RESTAURO CONSERVATIVO DEL PONTICELLO IN LOC. LUSETI	0,00	0,00	0,00	0,00	0,00	0,00	0,00	0,00
2010501		150.000,00	0,00	0,00	0,00	0,00	0,00	0,00	-150.000,00
		150.000,00	0,00	0,00	0,00	0,00	0,00	0,00	0,00
ACQUISIZIONE DI BENI IMMOBILI									
		51.581,62	32.470,92	32.470,92	32.470,92	0,00	32.470,92	0,00	-19.110,70
		160.000,00	0,00	0,00	0,00	0,00	0,00	0,00	-160.000,00
		211.581,62	32.470,92	32.470,92	32.470,92	0,00	32.470,92	0,00	0,00
20157.200	TRASFERIMENTI AL DEMANIO PER MANUTENZIONE STRAORDINARIA E ALLARGAMENTO PASSERELLA BORNICO-MADERNO	87.500,00	87.500,00	87.500,00	87.500,00	0,00	87.500,00	0,00	0,00
2010507		0,00	0,00	0,00	0,00	0,00	0,00	0,00	0,00
		87.500,00	87.500,00	87.500,00	87.500,00	0,00	87.500,00	0,00	0,00
TRASFERIMENTI DI CAPITALE									
		87.500,00	87.500,00	87.500,00	87.500,00	0,00	87.500,00	0,00	0,00
		0,00	0,00	0,00	0,00	0,00	0,00	0,00	0,00
		87.500,00	87.500,00	87.500,00	87.500,00	0,00	87.500,00	0,00	0,00
SERVIZIO 5 - GESTIONE DEI BENI DEMANIALI E PATRIMONIALI									
		139.081,62	119.970,92	119.970,92	119.970,92	0,00	119.970,92	0,00	-19.110,70
		160.000,00	0,00	0,00	0,00	0,00	0,00	0,00	-160.000,00
		299.081,62	119.970,92	119.970,92	119.970,92	0,00	119.970,92	0,00	0,00

Capitolo e Art.	Descrizione	Stanziamenti definitivi di Bilancio	Pagamenti	Residui da riportare	Impegni	Minori Spese
Servizio 6 - Ufficio tecnico						
20160.710	RESTITUZIONE ONERI DI URBANIZZAZIONE	Rs 0,00	0,00	0,00	0,00	0,00
2010607		Cp 104.300,00	70.000,00	0,00	70.000,00	-34.300,00
		T 104.300,00	70.000,00	0,00	70.000,00	
	TRASFERIMENTI DI CAPITALE	Rs 0,00	0,00	0,00	0,00	0,00
		Cp 104.300,00	70.000,00	0,00	70.000,00	-34.300,00
		T 104.300,00	70.000,00	0,00	70.000,00	
	SERVIZIO 6 - UFFICIO TECNICO	Rs 0,00	0,00	0,00	0,00	0,00
		Cp 104.300,00	70.000,00	0,00	70.000,00	-34.300,00
		T 104.300,00	70.000,00	0,00	70.000,00	
Servizio 8 - Altri Servizi generali						
20181.110	FONDO ACCORDI BONARI PER AREE E TERRENI	Rs 0,00	0,00	0,00	0,00	0,00
2010801		Cp 7.550,00	4.374,90	2.600,00	6.974,90	-575,10
		T 7.550,00	4.374,90	2.600,00	6.974,90	
	ACQUISIZIONE DI BENI IMMOBILI	Rs 0,00	0,00	0,00	0,00	0,00
		Cp 7.550,00	4.374,90	2.600,00	6.974,90	-575,10
		T 7.550,00	4.374,90	2.600,00	6.974,90	
20185.100	ACQUISTO PROGRAMMI ED ATTREZZATURE PER IL C.E.D.	Rs 7.948,50	6.748,33	1.092,00	7.840,33	-108,17
2010805		Cp 50.000,00	5.971,90	44.018,90	49.990,80	-9,20
		T 57.948,50	12.720,23	45.110,90	57.831,13	
	ACQUISIZIONE DI BENI MOBILI, MACCHINE ED ATTREZZATURE TECNICHE SCIENTIFICHE	Rs 7.948,50	6.748,33	1.092,00	7.840,33	-108,17
		Cp 50.000,00	5.971,90	44.018,90	49.990,80	-9,20
		T 57.948,50	12.720,23	45.110,90	57.831,13	

Capitolo e Art.	Descrizione	Stanziam. definitivi di Bilancio			Determinazioni del Consiglio			Minori Spese	
		Pagamenti	Residui da riportare	Impegni	Pagamenti	Residui da riportare	Impegni	Pagamenti	Residui da riportare
20186.100	INCARICHI PROFESSIONALI ESTERNI PER PROGETTAZIONI - PROGETTI PRELIMINARI E DEFINITIVI	Rs	42.278,62	0,00	15.602,58	0,00	15.602,58	0,00	-26.676,04
		Cp	45.070,47	0,00	32.868,02	0,00	32.868,02	0,00	-12.202,45
		T	87.349,09	0,00	48.470,60	0,00	48.470,60	0,00	
20186.1100	INCARICHI PROFESSIONALI ESTERNI PER PROGETTAZIONI - PROGETTI PRELIMINARI E DEFINITIVI	Rs	0,00	0,00	0,00	0,00	0,00	0,00	0,00
		Cp	15.168,65	0,00	0,00	0,00	0,00	0,00	-15.168,65
		T	15.168,65	0,00	0,00	0,00	0,00	0,00	
INCARICHI PROFESSIONALI ESTERNI									
		Rs	42.278,62	0,00	15.602,58	0,00	15.602,58	0,00	-26.676,04
		Cp	60.239,12	0,00	32.868,02	0,00	32.868,02	0,00	-27.371,10
		T	102.517,74	0,00	48.470,60	0,00	48.470,60	0,00	
20187.100	FONDO DESTINATO ALLE CONFESIONI RELIGIOSE PER LA REALIZZAZIONE DI STRUTTURE DI INTERESSE COMUNE PER SERVIZI RELIGIOSI (LEGGE REGIONALE N. 20/1992)	Rs	0,00	0,00	0,00	0,00	0,00	0,00	0,00
		Cp	7.650,00	0,00	7.650,00	0,00	7.650,00	0,00	0,00
		T	7.650,00	0,00	7.650,00	0,00	7.650,00	0,00	
2010807	TRASFERIMENTI DI CAPITALE	Rs	0,00	0,00	0,00	0,00	0,00	0,00	0,00
		Cp	7.650,00	0,00	7.650,00	0,00	7.650,00	0,00	0,00
		T	7.650,00	0,00	7.650,00	0,00	7.650,00	0,00	
SERVIZIO 8 - ALTRI SERVIZI GENERALI									
		Rs	50.227,12	1.092,00	22.350,91	1.092,00	23.442,91	1.092,00	-26.784,21
		Cp	125.439,12	46.618,90	50.864,82	46.618,90	97.483,72	46.618,90	-27.955,40
		T	175.666,24	47.710,90	73.215,73	47.710,90	120.926,63	47.710,90	

Capitolo e Art.	Descrizione	Stanziamenti definitivi di Bilancio		Pagamenti	Determinazioni del Consiglio		Impegni	Minori Spese
		Rs	Cp		Residui da riportare		
SERVIZIO 5 - GESTIONE DEI BENI DEMANIALI E PATRIMONIALI								
		Rs	139.081,62	119.970,92	0,00	119.970,92	-19.110,70	
		Cp	160.000,00	0,00	0,00	0,00	-160.000,00	
		Cs	299.081,62	119.970,92				
		T			0,00	119.970,92		
SERVIZIO 6 - UFFICIO TECNICO								
		Rs	0,00	0,00	0,00	0,00	0,00	
		Cp	104.300,00	70.000,00	0,00	70.000,00	-34.300,00	
		Cs	104.300,00	70.000,00				
		T			0,00	70.000,00		
SERVIZIO 8 - ALTRI SERVIZI GENERALI								
		Rs	50.227,12	22.350,91	1.092,00	23.442,91	-26.784,21	
		Cp	125.439,12	50.864,82	46.618,90	97.483,72	-27.955,40	
		Cs	175.666,24	73.215,73				
		T			47.710,90	120.926,63		
FUNZIONE 1 - FUNZIONI GENERALI DI AMMINISTRAZIONE, DI GESTIONE E DI CONTROLLO								
		Rs	189.308,74	142.321,83	1.092,00	143.413,83	-45.894,91	
		Cp	389.739,12	120.864,82	46.618,90	167.483,72	-222.255,40	
		T	579.047,86	263.186,65	47.710,90	310.897,55		
Funzione 3 - Funzioni di Polizia locale								
Servizio 1 - Polizia municipale								
ACQUISTO AUTOMOBILI ED ATTREZZATURE DIVERSE PER IL COMANDO VIGILI URBANI								
20315.100		Rs	0,00	0,00	0,00	0,00	0,00	
2030105		Cp	102,00	0,00	0,00	0,00	-102,00	
		T	102,00	0,00	0,00	0,00		
ACQUISTO AUTOMOBILI ED ATTREZZATURE DIVERSE PER IL COMANDO VIGILI URBANI								
20315.1100		Rs	0,00	0,00	0,00	0,00	0,00	
2030105		Cp	17.898,00	0,00	0,00	0,00	-17.898,00	
		T	17.898,00	0,00	0,00	0,00		
ACQUISIZIONE DI BENI MOBILI, MACCHINE ED ATTREZZATURE TECNICHE SCIENTIFICHE								
		Rs	0,00	0,00	0,00	0,00	0,00	
		Cp	18.000,00	0,00	0,00	0,00	-18.000,00	
		T	18.000,00	0,00	0,00	0,00		

Capitolo e Art.	Descrizione	Stanziamanti definitivi di Bilancio		Determinazioni del Consiglio		Impegni		Minori Spese	
		Pagamenti	Residui da riportare						
SERVIZIO 1 - POLIZIA MUNICIPALE									
	Rs	0,00	0,00	0,00	0,00	0,00	0,00	0,00	0,00
	Cp	18.000,00	0,00	0,00	0,00	0,00	0,00	0,00	-18.000,00
	T	18.000,00	0,00	0,00	0,00	0,00	0,00	0,00	
SERVIZIO 1 - POLIZIA MUNICIPALE									
	Rs	0,00	0,00	0,00	0,00	0,00	0,00	0,00	0,00
	Cp	18.000,00	0,00	0,00	0,00	0,00	0,00	0,00	-18.000,00
	Cs	18.000,00	0,00						
	T		0,00	0,00	0,00	0,00	0,00	0,00	
FUNZIONE 3 - FUNZIONI DI POLIZIA LOCALE									
	Rs	0,00	0,00	0,00	0,00	0,00	0,00	0,00	0,00
	Cp	18.000,00	0,00	0,00	0,00	0,00	0,00	0,00	-18.000,00
	T	18.000,00	0,00	0,00	0,00	0,00	0,00	0,00	

Funzione 4 - Funzioni di Istruzione pubblica

Servizio 2 - Istruzione elementare

20420.700	CONTRIBUTO STRAORDINARIO SCUOLA ELEMENTARE PER LAVAGNE MULTIMEDIALI	Rs	0,00	0,00	0,00	0,00	0,00	0,00	0,00
2040207		Cp	10.000,00	0,00	10.000,00	0,00	10.000,00	0,00	0,00
		T	10.000,00	0,00	10.000,00	0,00	10.000,00	0,00	
TRASFERIMENTI DI CAPITALE									
		Rs	0,00	0,00	0,00	0,00	0,00	0,00	0,00
		Cp	10.000,00	0,00	10.000,00	0,00	10.000,00	0,00	0,00
		T	10.000,00	0,00	10.000,00	0,00	10.000,00	0,00	
SERVIZIO 2 - ISTRUZIONE ELEMENTARE									
		Rs	0,00	0,00	0,00	0,00	0,00	0,00	0,00
		Cp	10.000,00	0,00	10.000,00	0,00	10.000,00	0,00	0,00
		T	10.000,00	0,00	10.000,00	0,00	10.000,00	0,00	

Capitolo e Art.	Descrizione	Stanziamanti definitivi di Bilancio	Pagamenti	Determinazioni del Consiglio	Residui da riportare	Impegni	Minori Spese
SERVIZIO 2 - ISTRUZIONE ELEMENTARE							
	Rs	0,00	0,00	0,00	0,00	0,00	0,00
	Cp	10.000,00	10.000,00	0,00	0,00	10.000,00	0,00
	Cs	10.000,00	10.000,00				
	T			0,00	0,00	10.000,00	
FUNZIONE 4 - FUNZIONI DI ISTRUZIONE PUBBLICA							
	Rs	0,00	0,00	0,00	0,00	0,00	0,00
	Cp	10.000,00	10.000,00	0,00	0,00	10.000,00	0,00
	T	10.000,00	10.000,00		0,00	10.000,00	

Funzione 5 - Funzioni relative alla Cultura e ai beni culturali

Servizio 1 - Biblioteche, Musei e Pinacoteche

20511.100	VALORIZZAZIONE AREA ARCHEOLOGICA DELLA VILLA ROMANA DEI NONI	Rs	1.110,66	1.095,68	0,00	1.095,68	-14,98
2050101	ARIi - COMPLETAMENTO COPERTURA E PERCORSI	Cp	0,00	0,00	0,00	0,00	0,00
		T	1.110,66	1.095,68	0,00	1.095,68	
20511.200	MANUTENZIONE STRAORDINARIA EDIFICIO MUSEO DELLA CARTA	Rs	0,00	0,00	0,00	0,00	0,00
2050101		Cp	20.000,00	14.646,10	5.343,60	19.989,70	-10,30
		T	20.000,00	14.646,10	5.343,60	19.989,70	
20511.250	OPERE SISTEMAZIONE MUSEO DELLA CARTA A SEGUITO DI EVENTO CALAMITOSO	Rs	25.000,00	10.884,84	0,00	10.884,84	-14.115,16
2050101		Cp	14.073,58	14.072,88	0,00	14.072,88	-0,70
		T	39.073,58	24.957,72	0,00	24.957,72	
ACQUISIZIONE DI BENI IMMOBILI							
		Rs	26.110,66	11.980,52	0,00	11.980,52	-14.130,14
		Cp	34.073,58	28.718,98	5.343,60	34.062,58	-11,00
		T	60.184,24	40.699,50	5.343,60	46.043,10	
SERVIZIO 1 - BIBLIOTECHE, MUSEI E PINACOTECHE							
		Rs	26.110,66	11.980,52	0,00	11.980,52	-14.130,14
		Cp	34.073,58	28.718,98	5.343,60	34.062,58	-11,00
		T	60.184,24	40.699,50	5.343,60	46.043,10	

Capitolo e Art.	Descrizione	Stanziamenti definitivi di Bilancio	Pagamenti	Residui da riportare	Impegni	Minori Spese
SERVIZIO 1 - BIBLIOTECHE, MUSEI E PINACOTECHE						
	Rs	26.110,66	11.980,52	0,00	11.980,52	-14.130,14
	Cp	34.073,58	28.718,98	5.343,60	34.062,58	-11,00
	Cs	60.184,24	40.699,50			
	T			5.343,60	46.043,10	
FUNZIONE 5 - FUNZIONI RELATIVE ALLA CULTURA E AI BENI CULTURALI						
	Rs	26.110,66	11.980,52	0,00	11.980,52	-14.130,14
	Cp	34.073,58	28.718,98	5.343,60	34.062,58	-11,00
	T	60.184,24	40.699,50	5.343,60	46.043,10	

Funzione 8 - Funzioni nel campo della Viabilità e dei Trasporti

Servizio 1 - Viabilità, circolazione stradale e servizi connessi

20801.1030	FPV - MANUTENZIONE STRAORDINARIA CADITOIE SISTEMA ACQUE BIANCHE	Rs	0,00	0,00	0,00	0,00	0,00
2080101		Cp	80.000,00	0,00	0,00	0,00	-80.000,00
		T	80.000,00	0,00	0,00	0,00	
20811.150	RISCATTO PARCOMETRI DI PROPRIETA' CONCESSIONARIO SERVIZI	Rs	0,00	0,00	0,00	0,00	0,00
2080101		Cp	30.000,00	0,00	0,00	0,00	-30.000,00
		T	30.000,00	0,00	0,00	0,00	
20811.400	MANUTENZIONE STRAORDINARIA CENTRO STORICO MADERNO	Rs	0,00	0,00	0,00	0,00	0,00
2080101		Cp	4.000,00	3.982,08	3.982,08	3.982,08	-17,92
		T	4.000,00	0,00	3.982,08	3.982,08	
20811.550	INTERVENTI STRAORDINARI PER LA SISTEMAZIONE DI VIE E PIAZZE - ARREDO URBANO	Rs	0,00	0,00	0,00	0,00	0,00
2080101		Cp	25.000,00	22.327,83	2.592,50	24.920,33	-79,67
		T	25.000,00	22.327,83	2.592,50	24.920,33	
20811.600	ASFALTATURA DI VIE, PIAZZE E MARCIAPIEDI	Rs	0,00	0,00	0,00	0,00	0,00
2080101		Cp	75.100,00	74.708,17	0,00	74.708,17	-391,83
		T	75.100,00	74.708,17	0,00	74.708,17	

Capitolo e Art.	Descrizione	Stanziam. definitivi di Bilancio			Determinazioni del Consiglio			Minori Spese	
		Rs	Cp	T	Pagamenti	Residui da riportare	Impegni		
20811.610	SISTEMAZIONE E MANUTENZIONE STRAORDINARIA DI VIE E PIAZZE	89.680,30			69.680,30	0,00	69.680,30		-20.000,00
2080101		50.000,00			49.106,00	0,00	49.106,00		-894,00
		139.680,30			118.786,30	0,00	118.786,30		
20811.680	OPERE STRADALI CON ONERI A SCOMPUTO	0,00			0,00	0,00	0,00		0,00
2080101		40.000,00			0,00	0,00	0,00		-40.000,00
		40.000,00			0,00	0,00	0,00		
20811.1400	F.P.V. - MANUTENZIONE STRAORDINARIA CENTRO STORICO MADERNO	0,00			0,00	0,00	0,00		0,00
2080101		46.000,00			0,00	0,00	0,00		-46.000,00
		46.000,00			0,00	0,00	0,00		
20811.1600	F.P.V. - ASFALTATURA DI VIE, PIAZZE E MARCIAPIEDI	0,00			0,00	0,00	0,00		0,00
2080101		44.900,00			0,00	0,00	0,00		-44.900,00
		44.900,00			0,00	0,00	0,00		
20811.1610	F.P.V. - SISTEMAZIONE E MANUTENZIONE STRAORDINARIA DI VIE E PIAZZE	0,00			0,00	0,00	0,00		0,00
2080101		40.000,00			0,00	0,00	0,00		-40.000,00
		40.000,00			0,00	0,00	0,00		
ACQUISIZIONE DI BENI IMMOBILI									
		89.680,30			69.680,30	0,00	69.680,30		-20.000,00
		435.000,00			146.142,00	6.574,58	152.716,58		-282.283,42
		524.680,30			215.822,30	6.574,58	222.396,88		
20801.500	ACQUISTO AUTOMEZZI E MACCHINARI PER LA MANUTENZIONE DELLE STRADE	38.300,00			38.300,00	0,00	38.300,00		0,00
2080105		0,00			0,00	0,00	0,00		0,00
		38.300,00			38.300,00	0,00	38.300,00		
ACQUISIZIONE DI BENI MOBILI, MACCHINE ED ATTREZZATURE TECNICHE SCIENTIFICHE									
		38.300,00			38.300,00	0,00	38.300,00		0,00
		0,00			0,00	0,00	0,00		0,00
		38.300,00			38.300,00	0,00	38.300,00		

Capitolo e Art.	Descrizione	Stanziamenti definitivi di Bilancio	Pagamenti	Residui da riportare	Impegni	Minori Spese
SERVIZIO 1 - VIABILITÀ, CIRCOLAZIONE STRADALE E SERVIZI CONNESSI						
	Rs	127.980,30	107.980,30	0,00	107.980,30	-20.000,00
	Cp	435.000,00	146.142,00	6.574,58	152.716,58	-282.283,42
	T	562.980,30	254.122,30	6.574,58	260.696,88	
SERVIZIO 1 - VIABILITÀ, CIRCOLAZIONE STRADALE E SERVIZI CONNESSI						
	Rs	127.980,30	107.980,30	0,00	107.980,30	-20.000,00
	Cp	435.000,00	146.142,00	6.574,58	152.716,58	-282.283,42
	Cs	562.980,30	254.122,30			
	T		6.574,58		260.696,88	
FUNZIONE 8 - FUNZIONI NEL CAMPO DELLA VIABILITÀ E DEI TRASPORTI						
	Rs	127.980,30	107.980,30	0,00	107.980,30	-20.000,00
	Cp	435.000,00	146.142,00	6.574,58	152.716,58	-282.283,42
	T	562.980,30	254.122,30	6.574,58	260.696,88	

Funzione 9 - Funzioni riguardanti la gestione del Territorio e dell'Ambiente

Servizio 1 - Urbanistica e gestione del Territorio

20901.500 2090105	ACQUISTO ATTREZZATURE E ARREDI PER UFFICIO URBANISTICA					
	Rs	3.294,00	3.294,00	0,00	3.294,00	0,00
	Cp	0,00	0,00	0,00	0,00	0,00
	T	3.294,00	3.294,00	0,00	3.294,00	
ACQUISIZIONE DI BENI MOBILI, MACCHINE ED ATTREZZATURE TECNICO-SCIENTIFICHE						
20916.100 20916106	INCARICHI PROFESSIONALI ESTERNI - PROGETTAZIONI - PIANO REGOLATORE					
	Rs	3.294,00	3.294,00	0,00	3.294,00	0,00
	Cp	0,00	0,00	0,00	0,00	0,00
	T	3.294,00	3.294,00	0,00	3.294,00	
20916.1100 20916106	INCARICHI PROFESSIONALI ESTERNI - PROGETTAZIONI - PIANO REGOLATORE					
	Rs	20.857,36	0,00	0,00	0,00	-20.857,36
	Cp	11.940,44	10.577,40	649,96	11.227,36	-713,08
	T	32.797,80	10.577,40	649,96	11.227,36	
20916.1100 20916106	INCARICHI PROFESSIONALI ESTERNI - PROGETTAZIONI - PIANO REGOLATORE					
	Rs	0,00	0,00	0,00	0,00	0,00
	Cp	17.916,92	0,00	0,00	0,00	-17.916,92
	T	17.916,92	0,00	0,00	0,00	

Capitolo e Art.	Descrizione	Stanziam. definitivi di Bilancio		Determinazioni del Consiglio		Minori Spese	
		Pagamenti	Residui da riportare	Impegni			
INCARICHI PROFESSIONALI ESTERNI							
	Rs	20.857,36	0,00	0,00	0,00	0,00	-20.857,36
	Cp	29.857,36	10.577,40	649,96	11.227,36		-18.630,00
	T	50.714,72	10.577,40	649,96	11.227,36		
SERVIZIO 1 - URBANISTICA E GESTIONE DEL TERRITORIO							
	Rs	24.151,36	3.294,00	0,00	3.294,00		-20.857,36
	Cp	29.857,36	10.577,40	649,96	11.227,36		-18.630,00
	T	54.008,72	13.871,40	649,96	14.521,36		

Servizio 4 - Servizio idrico integrato

20941.850 COSTRUZIONE DI NUOVE FOGNATURE ED AMPLIAMENTO DELLA RETE ESISTENTE							
	Rs	237,11	0,00	0,00	0,00	0,00	-237,11
	Cp	0,00	0,00	0,00	0,00	0,00	0,00
	T	237,11	0,00	0,00	0,00	0,00	
ACQUISIZIONE DI BENI IMMOBILI							
	Rs	237,11	0,00	0,00	0,00	0,00	-237,11
	Cp	0,00	0,00	0,00	0,00	0,00	0,00
	T	237,11	0,00	0,00	0,00	0,00	
SERVIZIO 4 - SERVIZIO IDRICO INTEGRATO							
	Rs	237,11	0,00	0,00	0,00	0,00	-237,11
	Cp	0,00	0,00	0,00	0,00	0,00	0,00
	T	237,11	0,00	0,00	0,00	0,00	

Servizio 6 - Parchi e servizi per la tutela ambientale del verde, altri servizi relativi al Territorio e all'Ambiente

20961.100 MANUTENZIONE STRAORDINARIA ALVEI, FIUMI, TORRENTI E SISTEMA IDROGEOLOGICO							
	Rs	0,00	0,00	0,00	0,00	0,00	0,00
	Cp	38.000,00	0,00	26.715,56	26.715,56		-11.284,44
	T	38.000,00	0,00	26.715,56	26.715,56		
ACQUISIZIONE DI BENI IMMOBILI							
	Rs	0,00	0,00	0,00	0,00	0,00	0,00
	Cp	38.000,00	0,00	26.715,56	26.715,56		-11.284,44
	T	38.000,00	0,00	26.715,56	26.715,56		

Capitolo e Art.	Descrizione	Stanziam. definitivi di Bilancio		Pagamenti	Residui da riportare	Impegni	Minori Spese
SERVIZIO 6 - PARCHI E SERVIZI PER LA TUTELA AMBIENTALE DEL VERDE, ALTRI SERVIZI RELATIVI AL TERRITORIO E ALL'AMBIENTE							
	Rs	0,00	0,00	0,00	0,00	0,00	0,00
	Cp	38.000,00	0,00	26.715,56	26.715,56	26.715,56	-11.284,44
	T	38.000,00	0,00	26.715,56	26.715,56	26.715,56	
SERVIZIO 1 - URBANISTICA E GESTIONE DEL TERRITORIO							
	Rs	24.151,36	3.294,00	3.294,00	0,00	3.294,00	-20.857,36
	Cp	29.857,36	10.577,40	10.577,40	649,96	11.227,36	-18.630,00
	Cs	54.008,72	13.871,40	13.871,40			
	T	649,96	14.521,36	14.521,36			
SERVIZIO 4 - SERVIZIO IDRICO INTEGRATO							
	Rs	237,11	0,00	0,00	0,00	0,00	-237,11
	Cp	0,00	0,00	0,00	0,00	0,00	0,00
	Cs	237,11	0,00	0,00			
	T	0,00	0,00	0,00			
SERVIZIO 6 - PARCHI E SERVIZI PER LA TUTELA AMBIENTALE DEL VERDE, ALTRI SERVIZI RELATIVI AL TERRITORIO E ALL'AMBIENTE							
	Rs	0,00	0,00	0,00	0,00	0,00	0,00
	Cp	38.000,00	0,00	26.715,56	26.715,56	26.715,56	-11.284,44
	Cs	38.000,00	0,00	0,00			
	T	26.715,56	26.715,56	26.715,56			
FUNZIONE 9 - FUNZIONI RIGUARDANTI LA GESTIONE DEL TERRITORIO E DELL'AMBIENTE							
	Rs	24.388,47	3.294,00	3.294,00	0,00	3.294,00	-21.094,47
	Cp	67.857,36	10.577,40	10.577,40	27.365,52	37.942,92	-29.914,44
	T	92.245,83	13.871,40	13.871,40	27.365,52	41.236,92	

Funzione 10 - Funzioni nel settore Sociale

Servizio 4 - Assistenza, beneficenza pubblica e servizi diversi alla persona

21041.650	SISTEMAZIONE STRAORDINARIA IMMOBILI IN AMBITO SOCIALE - PISL	722,32	620,00	620,00	0,00	620,00	-102,32
	REGIONE LOMBARDIA	0,00	0,00	0,00	0,00	0,00	0,00
2100401		722,32	620,00	620,00	0,00	620,00	

Capitolo e Art. Descrizione	Stanziam. definitivi di Bilancio	Pagamenti	Residui da riportare	Impegni	Minori Spese
ACQUISIZIONE DI BENI IMMOBILI					
Rs	722,32	620,00	0,00	620,00	-102,32
Cp	0,00	0,00	0,00	0,00	0,00
T	722,32	620,00	0,00	620,00	
SERVIZIO 4 - ASSISTENZA, BENEFICIENZA PUBBLICA E SERVIZI DIVERSI ALLA PERSONA					
Rs	722,32	620,00	0,00	620,00	-102,32
Cp	0,00	0,00	0,00	0,00	0,00
T	722,32	620,00	0,00	620,00	
Servizio 5 - Servizio necroscopico e cimiteriale					
F.P.V. - SISTEMAZIONE E RIQUALIFICAZIONE DEI CIMITERI COMUNALI					
21051.1810	0,00	0,00	0,00	0,00	0,00
2100501	30.000,00	0,00	0,00	0,00	-30.000,00
T	30.000,00	0,00	0,00	0,00	
ACQUISIZIONE DI BENI IMMOBILI					
Rs	0,00	0,00	0,00	0,00	0,00
Cp	30.000,00	0,00	0,00	0,00	-30.000,00
T	30.000,00	0,00	0,00	0,00	
SERVIZIO 5 - SERVIZIO NECROSCOPICO E CIMITERIALE					
Rs	0,00	0,00	0,00	0,00	0,00
Cp	30.000,00	0,00	0,00	0,00	-30.000,00
T	30.000,00	0,00	0,00	0,00	

Capitolo e Art. Descrizione	Stanziam. definitivi di Bilancio		Pagamenti	Residui da riportare	Impegni	Minori Spese
	Rs	Cp				
SERVIZIO 4 - ASSISTENZA, BENEFICIENZA PUBBLICA E SERVIZI DIVERSI ALLA PERSONA	Rs	722,32	620,00	0,00	620,00	-102,32
	Cp	0,00	0,00	0,00	0,00	0,00
	Cs	722,32	620,00			
T			620,00	0,00	620,00	
SERVIZIO 5 - SERVIZIO NECROSCOPICO E CIMITERIALE	Rs	0,00	0,00	0,00	0,00	0,00
	Cp	30.000,00	0,00	0,00	0,00	-30.000,00
	Cs	30.000,00	0,00			
T			0,00	0,00	0,00	
FUNZIONE 10 - FUNZIONI NEL SETTORE SOCIALE						
Rs	722,32	620,00	620,00	0,00	620,00	-102,32
Cp	30.000,00	0,00	0,00	0,00	0,00	-30.000,00
T	30.722,32	620,00	620,00	0,00	620,00	

Funzione 12 - Funzioni relative ai Servizi produttivi

Servizio 1 - Distribuzione Gas

21201.100 2120101	RISCATTO RETE GAS					
	Rs	180.800,00	180.800,00	0,00	180.800,00	0,00
	Cp	709.754,15	680.800,00	0,00	680.800,00	-28.954,15
T	890.554,15	861.600,00	0,00	861.600,00		
ACQUISIZIONE DI BENI IMMOBILI						
Rs	180.800,00	180.800,00	180.800,00	0,00	180.800,00	0,00
Cp	709.754,15	680.800,00	680.800,00	0,00	680.800,00	-28.954,15
T	890.554,15	861.600,00	861.600,00	0,00	861.600,00	
SERVIZIO 1 - DISTRIBUZIONE GAS						
Rs	180.800,00	180.800,00	180.800,00	0,00	180.800,00	0,00
Cp	709.754,15	680.800,00	680.800,00	0,00	680.800,00	-28.954,15
T	890.554,15	861.600,00	861.600,00	0,00	861.600,00	

Capitolo e Art. Descrizione	Stanziamenti definitivi di Bilancio	Pagamenti	Residui da riportare	Impegni	Minori Spese
SERVIZIO 1 - DISTRIBUZIONE GAS					
Rs	180.800,00	180.800,00	0,00	180.800,00	0,00
Cp	709.754,15	680.800,00	0,00	680.800,00	-28.954,15
Cs	890.554,15	861.600,00			
T		861.600,00	0,00	861.600,00	
FUNZIONE 12 - FUNZIONI RELATIVE AI SERVIZI PRODUTTIVI					
Rs	180.800,00	180.800,00	0,00	180.800,00	0,00
Cp	709.754,15	680.800,00	0,00	680.800,00	-28.954,15
T	890.554,15	861.600,00	0,00	861.600,00	

Capitolo e Art.	Descrizione	Stanziam. definitivi di Bilancio		Determinazioni del Consiglio		Impegni		Minori Spese	
		Pagamenti	Residui da riportare	Impegni	Impegni	Impegni	Impegni	Impegni	Impegni
FUNZIONE 1 - FUNZIONI GENERALI DI AMMINISTRAZIONE, DI GESTIONE E DI CONTROLLO									
	Rs	189.308,74	142.321,83	1.092,00	143.413,83		143.413,83		-45.894,91
	Cp	389.739,12	120.864,82	46.618,90	167.483,72		167.483,72		-222.255,40
	Cs	579.047,86	263.186,65						
	T			47.710,90	310.897,55				
FUNZIONE 3 - FUNZIONI DI POLIZIA LOCALE									
	Rs	0,00	0,00	0,00	0,00		0,00		0,00
	Cp	18.000,00	0,00	0,00	0,00		0,00		-18.000,00
	Cs	18.000,00	0,00						
	T			0,00	0,00		0,00		
FUNZIONE 4 - FUNZIONI DI ISTRUZIONE PUBBLICA									
	Rs	0,00	0,00	0,00	0,00		0,00		0,00
	Cp	10.000,00	10.000,00	0,00	10.000,00		10.000,00		0,00
	Cs	10.000,00	10.000,00						
	T			0,00	10.000,00		10.000,00		
FUNZIONE 5 - FUNZIONI RELATIVE ALLA CULTURA E AI BENI CULTURALI									
	Rs	26.110,66	11.980,52	0,00	11.980,52		11.980,52		-14.130,14
	Cp	34.073,58	28.718,98	5.343,60	34.062,58		34.062,58		-11,00
	Cs	60.184,24	40.699,50						
	T			5.343,60	46.043,10		46.043,10		
FUNZIONE 8 - FUNZIONI NEL CAMPO DELLA VIABILITÀ E DEI TRASPORTI									
	Rs	127.980,30	107.980,30	0,00	107.980,30		107.980,30		-20.000,00
	Cp	435.000,00	146.142,00	6.574,58	152.716,58		152.716,58		-282.283,42
	Cs	562.980,30	254.122,30						
	T			6.574,58	260.696,88		260.696,88		
FUNZIONE 9 - FUNZIONI RIGUARDANTI LA GESTIONE DEL TERRITORIO E DELL'AMBIENTE									
	Rs	24.388,47	3.294,00	0,00	3.294,00		3.294,00		-21.094,47
	Cp	67.857,36	10.577,40	27.365,52	37.942,92		37.942,92		-29.914,44
	Cs	92.245,83	13.871,40						
	T			27.365,52	41.236,92		41.236,92		
FUNZIONE 10 - FUNZIONI NEL SETTORE SOCIALE									
	Rs	722,32	620,00	0,00	620,00		620,00		-102,32
	Cp	30.000,00	0,00	0,00	0,00		0,00		-30.000,00
	Cs	30.722,32	620,00						
	T			0,00	620,00		620,00		

Capitolo e Art.	Descrizione	Stanziam. definitivi di Bilancio		Determinazioni del Consiglio		Minori Spese	
		Pagamenti	Residui da riportare	Impegni			
FUNZIONE 12 - FUNZIONI RELATIVE AI SERVIZI PRODUTTIVI							
	Rs	180.800,00	0,00	180.800,00	0,00	180.800,00	0,00
	Cp	709.754,15	0,00	680.800,00	0,00	680.800,00	-28.954,15
	Cs	890.554,15		861.600,00			
	T		0,00	861.600,00			
TITOLO 2 - SPESE IN CONTO CAPITALE							
	Rs	549.310,49	1.092,00	446.996,65	1.092,00	448.088,65	-101.221,84
	Cp	1.694.424,21	85.902,60	997.103,20	85.902,60	1.083.005,80	-611.418,41
	T	2.243.734,70		1.444.099,85	86.994,60	1.531.094,45	

Titolo 3 - Spese per rimborso di prestiti

Funzione 1 - Funzioni generali di amministrazione, di gestione e di controllo

Servizio 3 - Gestione economica, finanziaria, provveditorato e controllo di gestione

30131 3010301	RIMBORSO ANTICIPAZIONI DI TESORERIA							
	Rs	0,00	0,00	0,00	0,00	0,00	0,00	0,00
	Cp	1.000.000,00	0,00	0,00	0,00	0,00	0,00	-1.000.000,00
	T	1.000.000,00	0,00	0,00	0,00	0,00	0,00	
RIMBORSO PER ANTICIPAZIONI DI CASSA								
30133 3010303	QUOTE CAPITALI PER L'ESTINZIONE DI MUTUI ASSUNTI CON LA CASSA DD.PP.							
	Rs	0,00	0,00	0,00	0,00	0,00	0,00	0,00
	Cp	209.700,00	0,00	209.250,42	0,00	209.250,42	0,00	-449,58
	T	209.700,00	0,00	209.250,42	0,00	209.250,42	0,00	
30133.100 3010303	RIMBORSO QUOTE CAPITALI PER L'ESTINZIONE DI MUTUI ASSUNTI CON ALTRI ENTI DEL SETTORE PUBBLICO							
	Rs	0,00	0,00	0,00	0,00	0,00	0,00	0,00
	Cp	277.000,00	0,00	276.940,16	0,00	276.940,16	0,00	-59,84
	T	277.000,00	0,00	276.940,16	0,00	276.940,16	0,00	
30133.300 3010303	RIMBORSO QUOTE CAPITALI PER L'ESTINZIONE DI MUTUI ASSUNTI CON ALTRI ENTI							
	Rs	0,00	0,00	0,00	0,00	0,00	0,00	0,00
	Cp	128.100,00	0,00	128.100,00	0,00	128.100,00	0,00	0,00
	T	128.100,00	0,00	128.100,00	0,00	128.100,00	0,00	

Capitolo e Art. Descrizione	Stanziamenti definitivi di Bilancio	Pagamenti	Residui da riportare	Impegni	Minori Spese
RIMBORSO DI QUOTA CAPITALE DI MUTUI E PRESTITI					
Rs	0,00	0,00	0,00	0,00	0,00
Cp	614.800,00	614.290,58	0,00	614.290,58	-509,42
T	614.800,00	614.290,58	0,00	614.290,58	
SERVIZIO 3 - GESTIONE ECONOMICA, FINANZIARIA, PROVVEDITORATO E CONTROLLO DI GESTIONE					
Rs	0,00	0,00	0,00	0,00	0,00
Cp	1.614.800,00	614.290,58	0,00	614.290,58	-1.000.509,42
T	1.614.800,00	614.290,58	0,00	614.290,58	
SERVIZIO 3 - GESTIONE ECONOMICA, FINANZIARIA, PROVVEDITORATO E CONTROLLO DI GESTIONE					
Rs	0,00	0,00	0,00	0,00	0,00
Cp	1.614.800,00	614.290,58	0,00	614.290,58	-1.000.509,42
Cs	1.614.800,00	614.290,58			
T			0,00	614.290,58	
FUNZIONE 1 - FUNZIONI GENERALI DI AMMINISTRAZIONE, DI GESTIONE E DI CONTROLLO					
Rs	0,00	0,00	0,00	0,00	0,00
Cp	1.614.800,00	614.290,58	0,00	614.290,58	-1.000.509,42
T	1.614.800,00	614.290,58	0,00	614.290,58	
FUNZIONE 1 - FUNZIONI GENERALI DI AMMINISTRAZIONE, DI GESTIONE E DI CONTROLLO					
Rs	0,00	0,00	0,00	0,00	0,00
Cp	1.614.800,00	614.290,58	0,00	614.290,58	-1.000.509,42
Cs	1.614.800,00	614.290,58			
T			0,00	614.290,58	
TITOLO 3 - SPESE PER RIMBORSO DI PRESTITI					
Rs	0,00	0,00	0,00	0,00	0,00
Cp	1.614.800,00	614.290,58	0,00	614.290,58	-1.000.509,42
T	1.614.800,00	614.290,58	0,00	614.290,58	

Titolo 4 - Spese per servizi per conto terzi

40001	RITENUTE PREVIDENZIALI ED ASSISTENZIALI AL PERSONALE	18.603,29	18.603,29	0,00	18.603,29	0,00
4000001		180.000,00	119.372,90	19.075,19	138.448,09	-41.551,91
T		198.603,29	137.976,19	19.075,19	157.051,38	

Capitolo e Art.	Descrizione	Stanziam. definitivi di Bilancio		Pagamenti	Determinazioni del Consiglio		Impegni	Minori Spese
		Rs	Cp		Residui da riportare		
RITENUTE PREVIDENZIALI ED ASSISTENZIALI AL PERSONALE								
		Rs	18.603,29	18.603,29	0,00	18.603,29	0,00	0,00
		Cp	180.000,00	119.372,90	19.075,19	138.448,09		-41.551,91
		T	198.603,29	137.976,19	19.075,19	157.051,38		
40002	RITENUTE ERARIALI	Rs	73.291,22	31.571,05	0,00	31.571,05		-41.720,17
4000002		Cp	700.000,00	259.176,65	32.786,65	291.963,30		-408.036,70
		T	773.291,22	290.747,70	32.786,65	323.534,35		
RITENUTE ERARIALI								
		Rs	73.291,22	31.571,05	0,00	31.571,05		-41.720,17
		Cp	700.000,00	259.176,65	32.786,65	291.963,30		-408.036,70
		T	773.291,22	290.747,70	32.786,65	323.534,35		
ALTRE RITENUTE AL PERSONALE PER CONTO DI TERZI								
40003		Rs	50,40	50,40	0,00	50,40		0,00
4000003		Cp	40.000,00	11.967,77	930,05	12.897,82		-27.102,18
		T	40.050,40	12.018,17	930,05	12.948,22		
ALTRE RITENUTE AL PERSONALE PER CONTO DI TERZI								
		Rs	50,40	50,40	0,00	50,40		0,00
		Cp	40.000,00	11.967,77	930,05	12.897,82		-27.102,18
		T	40.050,40	12.018,17	930,05	12.948,22		
RESTITUZIONE DI DEPOSITI CAUZIONALI								
40004		Rs	28.754,52	126,02	28.628,50	28.754,52		0,00
4000004		Cp	50.000,00	10.000,00	18.764,87	28.764,87		-21.235,13
		T	78.754,52	10.126,02	47.393,37	57.519,39		
DEPOSITI CAUZIONALI								
		Rs	28.754,52	126,02	28.628,50	28.754,52		0,00
		Cp	50.000,00	10.000,00	18.764,87	28.764,87		-21.235,13
		T	78.754,52	10.126,02	47.393,37	57.519,39		
SPESE PER SERVIZI PER CONTO TERZI								
40005		Rs	112.233,43	89.509,58	22.723,85	112.233,43		0,00
4000005		Cp	600.000,00	25.177,90	98.804,88	123.982,78		-476.017,22
		T	712.233,43	114.687,48	121.528,73	236.216,21		

Capitolo e Art.	Descrizione	Stanziamenti definitivi di Bilancio		Determinazioni del Consiglio		Residui da riportare		Impegni		Minori Spese	
		Pagamenti									
40005.1	IVA ISTITUZIONALE - SPLIT PAYMENT	Rs	0,00	0,00	0,00	0,00	0,00	0,00	0,00	0,00	0,00
4000005		Cp	600.000,00	355.880,58	68.035,24	68.035,24	423.915,82	423.915,82			-176.084,18
		T	600.000,00	355.880,58	68.035,24	68.035,24	423.915,82	423.915,82			
40009	SPESA PER ELEZIONI POLITICHE, ELEZIONI AMMINISTRATIVE E REFERENDUM	Rs	73,07	73,07	0,00	0,00	73,07	73,07			0,00
4000005		Cp	100.000,00	0,00	0,00	0,00	0,00	0,00			-100.000,00
		T	100.073,07	73,07	0,00	0,00	73,07	73,07			
RIMBORSO SPESE PER SERVIZI PER CONTO TERZI											
		Rs	112.306,50	89.582,65	22.723,85	112.306,50	112.306,50	112.306,50			0,00
		Cp	1.300.000,00	381.058,48	166.840,12	547.898,60	547.898,60	547.898,60			-752.101,40
		T	1.412.306,50	470.641,13	189.563,97	660.205,10	660.205,10	660.205,10			
40006	ANTICIPAZIONE DI FONDI PER IL SERVIZIO ECONOMATO	Rs	0,00	0,00	0,00	0,00	0,00	0,00			0,00
4000006		Cp	4.000,00	1.000,00	0,00	1.000,00	1.000,00	1.000,00			-3.000,00
		T	4.000,00	1.000,00	0,00	1.000,00	1.000,00	1.000,00			
RIMBORSO DI ANTICIPAZIONI DI FONDI PER SERVIZIO ECONOMATO											
		Rs	0,00	0,00	0,00	0,00	0,00	0,00			0,00
		Cp	4.000,00	1.000,00	0,00	1.000,00	1.000,00	1.000,00			-3.000,00
		T	4.000,00	1.000,00	0,00	1.000,00	1.000,00	1.000,00			
RESTITUZIONE DI DEPOSITI PER SPESE CONTRATTUALI											
40007		Rs	100,50	0,00	67,00	67,00	67,00	67,00			-33,50
4000007		Cp	25.000,00	645,00	0,00	645,00	645,00	645,00			-24.355,00
		T	25.100,50	645,00	67,00	712,00	712,00	712,00			
DEPOSITO PER SPESE CONTRATTUALI											
		Rs	100,50	0,00	67,00	67,00	67,00	67,00			-33,50
		Cp	25.000,00	645,00	0,00	645,00	645,00	645,00			-24.355,00
		T	25.100,50	645,00	67,00	712,00	712,00	712,00			
TITOLO 4 - SPESE PER SERVIZI PER CONTO TERZI											
		Rs	233.106,43	139.933,41	51.419,35	191.352,76	191.352,76	191.352,76			-41.753,67
		Cp	2.299.000,00	783.220,80	238.396,88	1.021.617,68	1.021.617,68	1.021.617,68			-1.277.382,32
		T	2.532.106,43	923.154,21	289.816,23	1.212.970,44	1.212.970,44	1.212.970,44			

Capitolo e Art. Descrizione	Determinazioni del Consiglio				Minori Spese
	Stanziam. definitivi di Bilancio	Pagamenti	Residui da riportare	Impegni	
TITOLO 1 - SPESE CORRENTI					
Rs	3.463.238,83	2.956.575,53	97.041,60	3.053.617,13	-409.621,70
Cp	10.357.922,27	6.080.621,17	2.591.046,14	8.671.667,31	-1.686.254,96
Cs	13.821.161,10	9.037.196,70			
T			2.688.087,74	11.725.284,44	
TITOLO 2 - SPESE IN CONTO CAPITALE					
Rs	549.310,49	446.996,65	1.092,00	448.088,65	-101.221,84
Cp	1.694.424,21	997.103,20	85.902,60	1.083.005,80	-611.418,41
Cs	2.243.734,70	1.444.099,85			
T			86.994,60	1.531.094,45	
TITOLO 3 - SPESE PER RIMBORSO DI PRESTITI					
Rs	0,00	0,00	0,00	0,00	0,00
Cp	1.614.800,00	614.290,58	0,00	614.290,58	-1.000.509,42
Cs	1.614.800,00	614.290,58			
T			0,00	614.290,58	
TITOLO 4 - SPESE PER SERVIZI PER CONTO TERZI					
Rs	233.106,43	139.933,41	51.419,35	191.352,76	-41.753,67
Cp	2.299.000,00	783.220,80	238.396,88	1.021.617,68	-1.277.382,32
Cs	2.532.106,43	923.154,21			
T			289.816,23	1.212.970,44	
TOTALE GENERALE SPESE					
Rs	4.245.655,75	3.543.505,59	149.552,95	3.693.058,54	-552.597,21
Cp	15.966.146,48	8.475.235,75	2.915.345,62	11.390.581,37	-4.575.565,11
Cs	20.211.802,23	12.018.741,34			
T			3.064.898,57	15.083.639,91	